

Công ty Cổ phần Chứng khoán MB

Báo cáo tài chính Quý III
Cho kỳ kế toán ba tháng kết thúc ngày 30/09/2024



Công ty Cổ phần Chứng khoán MB
Báo cáo tình hình tài chính tại ngày 30 tháng 9 năm 2024

Mẫu B01a - CTCK
(Ban hành theo Thông tư số 334/2016/TT-BTC
ngày 27/12/2016 của Bộ Tài chính)

Giấy phép Hoạt động

Kinh doanh Chứng khoán số

116/GP-UBCK
112/GPĐC-UBCK
21/GPĐC-UBCK

ngày 9 tháng 12 năm 2013
ngày 18 tháng 11 năm 2022
ngày 4 tháng 4 năm 2024

Giấy phép Hoạt động Kinh doanh Chứng khoán do Ủy ban Chứng khoán Nhà nước cấp. Giấy phép Hoạt động Kinh doanh Chứng khoán của Công ty đã được điều chỉnh nhiều lần, và lần điều chỉnh gần đây nhất là GPĐKDCK số 21/GPĐC-UBCK ngày 4 tháng 4 năm 2024.

Giấy Chứng nhận

Đăng ký Doanh nghiệp

0106393583

ngày 6 tháng 1 năm 2023

Giấy Chứng nhận Đăng ký Doanh nghiệp do Sở kế hoạch và Đầu tư Thành phố Hà Nội cấp.

Giấy Chứng nhận Đăng ký Doanh nghiệp thay đổi lần thứ 4 do Sở kế hoạch và Đầu tư Thành phố Hà Nội cấp ngày 27 tháng 3 năm 2024.

Hội đồng Quản trị

Ông Lê Viết Hải
Ông Phan Phương Anh
Ông Phạm Thế Anh
Bà Nguyễn Minh Hằng
Ông Phạm Xuân Thanh

Chủ tịch
Phó Chủ tịch
Thành viên HĐQT độc lập
Thành viên
Thành viên

Ban Kiểm soát

Bà Phạm Thị Hoa
Bà Vũ Thị Hương
Bà Lê Thu Trang

Trưởng Ban
Thành viên
Thành viên

Ban Tổng Giám đốc

Ông Phan Phương Anh
Bà Phùng Thị Thanh Hà
Ông Lê Thành Nam
Ông Nguyễn Xuân Cường

Tổng Giám đốc
Phó Tổng Giám đốc
Phó Tổng Giám đốc
Phó Tổng Giám đốc
(đến ngày 17/4/2024)

**Người đại diện
theo pháp luật**

Ông Phan Phương Anh

Tổng Giám đốc

Trụ sở đăng ký

Tầng 7 và 8, Tòa nhà MB
Số 21 Cát Linh, Phường Cát Linh
Quận Đống Đa
Hà Nội, Việt Nam

Công ty Cổ phần Chứng khoán MB
Báo cáo tình hình tài chính tại ngày 30 tháng 9 năm 2024

Mẫu B01a - CTCK
*(Ban hành theo Thông tư số 334/2016/TT-BTC
ngày 27/12/2016 của Bộ Tài chính)*

	TÀI SẢN	Mã số	Thuyết minh	30/09/2024 VND	31/12/2023 VND
A.	TÀI SẢN NGẮN HẠN (100 = 110 + 130)	100		19.288.750.279.859	14.673.785.853.603
I.	Tài sản tài chính	110		19.265.890.648.264	14.653.942.454.462
1.	Tiền và các khoản tương đương tiền	111	5	1.579.769.611.337	571.249.283.464
1.1.	Tiền	111.1		1.579.769.611.337	441.249.283.464
1.2.	Các khoản tương đương tiền	111.2		-	130.000.000.000
2.	Các tài sản tài chính ghi nhận thông qua lãi/lỗ (FVTPL)	112	7(a)	1.700.936.499.903	1.122.927.028.267
3.	Các khoản đầu tư nắm giữ đến ngày đáo hạn (HTM)	113	7(b)	3.792.512.493.078	2.322.623.532.176
4.	Các khoản cho vay	114	7(c)	9.865.596.983.403	9.218.483.030.175
5.	Tài sản tài chính sẵn sàng để bán (AFS)	115	7(d)	2.232.146.829.267	1.261.568.020.233
6.	Dự phòng suy giảm giá trị các tài sản tài chính và tài sản thế chấp	116	7(e)	(82.554.833.496)	(82.554.833.496)
7.	Các khoản phải thu	117	8	190.776.861.908	231.545.521.630
7.2	Phải thu và dự thu cổ tức, tiền lãi các tài sản tài chính	117.2	8	190.776.861.908	231.545.521.630
7.2.1	Phải thu cổ tức, tiền lãi đến ngày nhận, các khoản đầu tư đáo hạn	117.3	8	28.883.289.386	18.938.175.105
7.2.2	Dự thu cổ tức, tiền lãi chưa đến ngày nhận	117.4	8	161.893.572.522	212.607.346.525
8.	Trả trước cho người bán	118	9	9.526.266.185	7.244.255.581
9.	Phải thu các dịch vụ công ty chứng khoán cung cấp	119	10	13.284.149.180	8.185.032.933
12.	Các khoản phải thu khác	122	11	5.341.825.937	6.141.214.423
13.	Dự phòng suy giảm giá trị các khoản phải thu	129	12	(41.446.038.438)	(13.469.630.924)
II.	Tài sản ngắn hạn khác	130		22.859.631.595	19.843.399.141
1.	Tạm ứng	131		3.539.439.042	2.470.035.093
2.	Vật tư văn phòng, công cụ, dụng cụ	132		364.045.786	416.842.037
3.	Chi phí trả trước ngắn hạn	133	13	2.862.854.767	1.848.992.789
4.	Cầm cố, thế chấp, ký quỹ, ký cược ngắn hạn	134	14	15.090.000.000	15.090.000.000
6.	Thuế và các khoản phải thu Nhà nước	136	23	1.003.292.000	17.529.222

Các thuyết minh đính kèm là bộ phận hợp thành của báo cáo tài chính này

Công ty Cổ phần Chứng khoán MB
Báo cáo tình hình tài chính tại ngày 30 tháng 9 năm 2024

Mẫu B01a - CTCK
 (Ban hành theo Thông tư số 334/2016/TT-BTC
 ngày 27/12/2016 của Bộ Tài chính)

	TÀI SẢN	Mã số	Thuyết minh	30/09/2024 VND	31/12/2023 VND
B.	TÀI SẢN DÀI HẠN (200 = 210 + 220 + 250)	200		267.826.569.874	651.339.586.365
I.	Tài sản tài chính dài hạn	210		-	327.320.000.000
2.	Các khoản đầu tư	212		-	327.320.000.000
2.1	Các khoản đầu tư nắm giữ đến ngày đáo hạn	212.1	7(b)	-	327.320.000.000
II.	Tài sản cố định	220		167.600.055.450	206.786.906.897
1.	Tài sản cố định hữu hình	221	15	136.834.944.459	162.412.667.661
	- Nguyên giá	222		313.435.361.714	308.812.794.289
	- Giá trị hao mòn lũy kế	223a		(176.600.417.255)	(146.400.126.628)
3.	Tài sản cố định vô hình	227	16	30.765.110.991	44.374.239.236
	- Nguyên giá	228		101.078.306.066	105.202.602.066
	- Giá trị hao mòn lũy kế	229a		(70.313.195.075)	(60.828.362.830)
V.	Tài sản dài hạn khác	250		100.226.514.424	117.232.679.468
1.	Cầm cố, thế chấp, ký quỹ, ký cược dài hạn	251	14	2.514.566.867	1.370.526.750
2.	Chi phí trả trước dài hạn	252	17	65.367.847.621	76.659.574.139
3.	Tài sản thuế thu nhập hoãn lại	253		2.178.278.015	9.051.997.999
4.	Tiền nộp Quỹ Hỗ trợ thanh toán	254	18	20.000.000.000	20.000.000.000
5.	Tài sản dài hạn khác	255	19	10.165.821.921	10.150.580.580
	TỔNG TÀI SẢN (270 = 100 + 200)	270		19.556.576.849.733	15.325.125.439.968

Các thuyết minh đính kèm là bộ phận hợp thành của báo cáo tài chính này

Công ty Cổ phần Chứng khoán MB
Báo cáo tình hình tài chính tại ngày 30 tháng 9 năm 2024

Mẫu B01a - CTCK
(Ban hành theo Thông tư số 334/2016/TT-BTC ngày 27/12/2016 của Bộ Tài chính)

		Mã số	Thuyết minh	30/09/2024 VND	31/12/2023 VND
C.	NỢ PHẢI TRẢ (300 = 310 + 340)	300		13.379.665.955.679	10.286.928.941.374
I.	Nợ phải trả ngắn hạn	310		12.318.366.899.000	9.880.737.830.263
1.	Vay và nợ thuê tài chính ngắn hạn	311	20	11.523.996.324.694	9.598.508.546.852
1.1	Vay ngắn hạn	312		11.523.996.324.694	9.598.508.546.852
6.	Phải trả hoạt động giao dịch chứng khoán	318	21	10.834.006.814	14.556.093.607
8.	Phải trả người bán ngắn hạn	320	22	11.919.157.439	16.250.539.155
9.	Người mua trả tiền trước ngắn hạn	321		2.171.002.000	2.171.002.000
10.	Thuế và các khoản phải nộp Nhà nước	322	23	66.244.549.145	76.712.883.674
11.	Phải trả người lao động	323		2.824.786.921	7.284.861.104
12.	Các khoản trích nộp phúc lợi nhân viên	324		2.371.358.420	2.815.463.220
13.	Chi phí phải trả ngắn hạn	325	24	128.350.757.937	98.478.625.384
15.	Doanh thu chưa thực hiện ngắn hạn	327		4.563.768.111	879.612.906
17.	Các khoản phải trả, phải nộp khác ngắn hạn	329	25	495.884.343.173	4.828.606.935
19.	Quỹ khen thưởng, phúc lợi	331		69.206.844.346	58.251.595.426
II.	Nợ phải trả dài hạn	340		1.061.299.056.679	406.191.111.111
4.	Trái phiếu phát hành dài hạn	346	26	1.061.299.056.679	406.191.111.111
D	VỐN CHỦ SỞ HỮU (400 = 410)	400		6.176.910.894.054	5.038.196.498.594
I.	Vốn chủ sở hữu	410		6.176.910.894.054	5.038.196.498.594
1.	Vốn đầu tư của chủ sở hữu	411	27	5.470.056.199.673	4.375.946.418.400
1.1.	Vốn góp của chủ sở hữu	411.1		5.470.799.810.000	4.376.699.930.000
a.	Cổ phiếu phổ thông có quyền biểu quyết	411.1a		5.470.799.810.000	4.376.699.930.000
1.5.	Cổ phiếu quỹ	411.5		(743.610.327)	(753.511.600)
2.	Chênh lệch đánh giá tài sản theo giá trị hợp lý	412		26.592.000.000	-
5.	Quỹ dự phòng tài chính và rủi ro nghiệp vụ	415		24.516.764.528	24.516.764.528
6.	Các quỹ khác thuộc vốn chủ sở hữu	416		1.625.982.305	1.625.982.305
7.	Lợi nhuận chưa phân phối	417		654.119.947.548	636.107.333.361
7.1.	Lợi nhuận sau thuế đã thực hiện	417.1		635.299.694.320	618.419.678.969
7.2.	Lợi nhuận/(Lỗ) chưa thực hiện	417.2		18.820.253.228	17.687.654.392
	TỔNG NỢ PHẢI TRẢ VÀ VỐN CHỦ SỞ HỮU (440 = 300 + 400)	440		19.556.576.849.733	15.325.125.439.968

Các thuyết minh đính kèm là bộ phận hợp thành của báo cáo tài chính này

CÁC CHỈ TIÊU NGOÀI BÁO CÁO TÌNH HÌNH TÀI CHÍNH

		Mã số	Thuyết minh	30/09/2024 VND	31/12/2023 VND
A.	TÀI SẢN CỦA CÔNG TY CHỨNG KHOÁN VÀ TÀI SẢN QUẢN LÝ THEO CAM KẾT				
2.	Chứng chỉ có giá nhận giữ hộ (VND)	002	28(a)	9.883.660.000	9.883.660.000
4.	Nợ khó đòi đã xử lý (VND)	004	28(b)	526.820.312.672	536.256.334.418
5.	Ngoại tệ các loại	005	28(c)		
	USD			88	88
	JPY			780	780
6.	Cổ phiếu đang lưu hành (cổ phiếu)	006	27(c)	547.049.940	437.639.552
7.	Cổ phiếu quỹ (cổ phiếu)	007	27(c)	30.041	30.441
8.	Tài sản tài chính niêm yết/đăng ký giao dịch tại Trung tâm lưu ký chứng khoán ("TTLKCK") của công ty chứng khoán (VND)	008	28(d)	3.102.506.780.000	541.483.010.000
9.	Tài sản tài chính đã lưu ký tại TTLKCK của công ty chứng khoán (VND)	009		90.000	90.000
10.	Tài sản tài chính chờ về của công ty chứng khoán (VND)	010		-	6.510.000.000
12.	Tài sản tài chính chưa lưu ký tại TTLKCK của công ty chứng khoán (VND)	012	28(e)	60.545.580.000	60.545.580.000
14.	Chứng quyền (Số lượng)	014		-	22.818.800
B	TÀI SẢN VÀ CÁC KHOẢN PHẢI TRẢ VỀ TÀI SẢN QUẢN LÝ CAM KẾT VỚI KHÁCH HÀNG				
1.	Tài sản tài chính niêm yết/đăng ký giao dịch tại TTLKCK của Nhà đầu tư	021	28(f)	50.839.842.540.000	42.392.801.734.000
a.	Tài sản tài chính giao dịch tự do chuyển nhượng	021.1		29.803.363.440.000	23.569.969.732.000
b.	Tài sản tài chính hạn chế chuyển nhượng	021.2		859.075.050.000	356.113.530.000
c.	Tài sản tài chính giao dịch cầm cố	021.3		15.627.221.280.000	13.126.990.692.000
d.	Tài sản tài chính phong tỏa, tạm giữ	021.4		3.691.414.130.000	4.497.203.630.000
e.	Tài sản tài chính chờ thanh toán	021.5		858.768.640.000	842.524.150.000
2.	Tài sản tài chính đã lưu ký tại TTLKCK và chưa giao dịch của Nhà đầu tư	022	28(g)	1.103.467.950.000	420.574.790.000
a.	Tài sản tài chính đã lưu ký tại TTLKCK và chưa giao dịch, tự do chuyển nhượng	022.1		648.461.230.000	305.770.770.000
b.	Tài sản tài chính đã lưu ký tại TTLKCK và chưa giao dịch, hạn chế chuyển nhượng	022.2		455.006.720.000	114.804.020.000
3.	Tài sản tài chính chờ về của Nhà đầu tư	023	28(h)	925.758.710.000	1.057.676.880.000

Các thuyết minh đính kèm là bộ phận hợp thành của báo cáo tài chính này

Công ty Cổ phần Chứng khoán MB
Báo cáo tình hình tài chính tại ngày 30 tháng 9 năm 2024

Mẫu B01a - CTCK
 (Ban hành theo Thông tư số 334/2016/TT-BTC
 ngày 27/12/2016 của Bộ Tài chính)

		Mã số	Thuyết minh	30/09/2024 VND	31/12/2023 VND
5.	Tài sản tài chính chưa lưu ký tại Trung tâm Lưu ký Chứng khoán của Nhà đầu tư	024.b	28(i)	858.240.000	858.240.000
7.	Tiền gửi của khách hàng	026		4.327.560.544.733	4.232.508.528.453
7.1.	Tiền gửi của Nhà đầu tư về giao dịch chứng khoán theo phương thức công ty chứng khoán quản lý	027	28(j)	4.065.859.374.240	4.030.799.136.248
7.1.a	Tiền gửi ký quỹ của Nhà đầu tư tại TTLKCK	027.1	28(j)	252.670.224.889	133.652.638.234
7.2	Tiền gửi tổng hợp giao dịch chứng khoán cho khách hàng	028	28(j)	8.488.640.958	192.365.811.559
7.4.	Tiền gửi của Tổ chức phát hành chứng khoán	030	28(k)	542.304.646	9.343.580.646
8.	Phải trả Nhà đầu tư về tiền gửi giao dịch chứng khoán theo phương thức công ty chứng khoán quản lý	031	28(l)	4.327.018.240.087	4.223.164.947.807
8.1.	Phải trả Nhà đầu tư trong nước về tiền gửi giao dịch chứng khoán theo phương thức công ty chứng khoán quản lý	031.1		4.268.823.091.564	4.169.044.841.594
8.2.	Phải trả Nhà đầu tư nước ngoài về tiền gửi giao dịch chứng khoán theo phương thức công ty chứng khoán quản lý	031.2		58.195.148.523	54.120.106.213
9.	Phải trả Tổ chức phát hành chứng khoán	032	28(m)	416.786.364	9.218.062.364
	Phải trả cổ tức, gốc và lãi trái phiếu	035	28(n)	125.518.282	125.518.282

Ngày 07 tháng 10 năm 2024

Tạ Duy Chung
 Kế toán tổng hợp

Nguyễn Văn Học
 Kế toán trưởng

Phạm Thị Kim Ngân
 Giám đốc tài chính



Các thuyết minh đính kèm là bộ phận hợp thành của báo cáo tài chính này

Công ty Cổ phần Chứng khoán MB
Báo cáo kết quả hoạt động cho Quý III năm 2023

Mẫu B02a - CTCK
 (Ban hành theo Thông tư số 33/2016/TT-BTC
 ngày 27/12/2016 của Bộ Tài chính)

	Mã số	Thuyết minh	Quý III		Lũy kế từ đầu năm đến quý này	
			Năm nay VND	Năm trước VND	Năm nay VND	Năm trước VND
I. DOANH THU HOẠT ĐỘNG						
1.1. Lãi từ các tài sản tài chính ghi nhận thông qua lãi/lỗ (FVTPL)	01		285.648.271.282	26.242.964.315	766.570.094.727	89.152.017.111
a. Lãi từ bán các tài sản tài chính FVTPL	01.1	29	283.090.118.418	24.558.164.550	762.871.156.556	81.798.527.159
b. Chênh lệch tăng về đánh giá lại các tài sản tài chính FVTPL	01.2	31	2.522.103.664	1.634.258.171	1.057.290.774	7.098.461.162
c. Cổ tức, tiền lãi phát sinh từ tài sản tài chính FVTPL	01.3	32(a)	36.049.200	254.258.840	2.644.275.200	255.028.790
d. Chênh lệch giảm về đánh giá lại chứng quyền	01.4	31	-	(203.717.246)	(2.627.803)	-
1.2. Lãi từ các khoản đầu tư nắm giữ đến ngày đáo hạn (HTM)	02	32(b)	41.827.677.386	49.959.168.886	120.731.236.724	132.313.675.428
1.3. Lãi từ các khoản cho vay và phải thu	03	32(c)	266.306.082.397	185.461.332.598	787.977.735.630	445.012.849.859
1.4. Lãi từ các tài sản tài chính sẵn sàng để bán (AFS)	04	32(d)	57.003.610.521	42.044.616.742	120.849.201.631	119.152.452.929
1.6. Doanh thu nghiệp vụ môi giới chứng khoán	06	33	132.817.752.734	213.982.561.410	496.774.808.094	443.424.123.557
1.7. Doanh thu nghiệp vụ bảo lãnh, đại lý phát hành chứng khoán	07		200.000.000	-	200.000.000	-
1.9. Doanh thu nghiệp vụ lưu ký chứng khoán	09		7.295.234.047	5.784.139.223	21.448.327.178	16.363.928.188
1.10. Doanh thu hoạt động tư vấn tài chính	10	34	3.740.000.000	7.617.900.000	17.270.000.000	13.816.025.000
1.11. Thu nhập hoạt động khác	11	35	10.700.650.877	8.040.361.358	30.690.744.226	16.813.394.727
Cộng doanh thu hoạt động	20		805.539.279.244	539.133.044.532	2.362.512.148.210	1.276.048.466.799

Các thuyết minh đính kèm là bộ phận hợp thành của báo cáo tài chính này

Công ty Cổ phần Chứng khoán MB
Báo cáo kết quả hoạt động cho Quý III năm 2023

Mẫu B02a - CTCK
 (Ban hành theo Thông tư số 334/2016/TT-BTC
 ngày 27/12/2016 của Bộ Tài chính)

	Mã số	Thuyết minh	Quý III		Lũy kế từ đầu năm đến quý này	
			Năm nay VND	Năm trước VND	Năm nay VND	Năm trước VND
II. CHI PHÍ HOẠT ĐỘNG						
2.1. Lỗ các tài sản tài chính ghi nhận thông qua lãi/lỗ	21					
a. Lỗ từ bán các tài sản tài chính FVTPL	21.1	30	235.537.946.250	1.681.795.062	624.546.632.200	6.829.483.815
b. Chênh lệch giảm đánh giá lại các tài sản tài chính FVTPL	21.2	31	234.911.245.660	1.626.052.988	622.819.591.943	6.446.620.313
c. Chi phí giao dịch mua các tài sản tài chính FVTPL	21.3		(329.895)	(186.867.322)	(64.902.606)	(183.817.206)
d. Chênh lệch tăng về đánh giá lại chứng quyền	21.4		627.030.485	297.550.712	1.800.977.206	566.680.708
2.3. Lãi/Lỗ và ghi nhận đánh giá theo giá trị hợp lý tài sản tài chính sẵn sàng để bán (AFS) khi phân loại lại	23		-	(54.941.316)	(9.034.343)	-
2.4. Chi phí dự phòng tài sản tài chính, xử lý tổn thất các khoản phải thu khó đòi và lỗ suy giảm tài sản tài chính và chi phí đi vay	24			761.411.879	-	-
2.6. Chi phí hoạt động tự doanh	26		14.280.226.124	7.522.528.484	27.774.407.522	7.522.528.484
2.7. Chi phí nghiệp vụ môi giới chứng khoán	27	36	4.666.032.028	4.861.123.861	14.457.406.042	22.274.876.903
2.8. Chi phí nghiệp vụ bảo lãnh, đại lý phát hành chứng khoán	28		114.251.218.472	150.679.334.868	386.726.899.559	348.187.547.373
2.10. Chi phí nghiệp vụ lưu ký chứng khoán	30		374.997	16.448.876	1.124.991	8.848.876
2.11. Chi phí hoạt động tư vấn tài chính	31		5.943.796.168	5.028.594.871	17.093.843.776	15.150.612.335
2.12. Chi phí hoạt động khác	32	37	2.261.996.551	3.376.227.905	7.974.518.923	6.774.986.777
			204.000.000	(739.944.002)	201.999.992	365.240.188
Cộng chi phí hoạt động	40		377.145.590.590	173.187.521.804	1.078.776.833.005	407.114.124.751

Các thuyết minh đính kèm là bộ phận hợp thành của báo cáo tài chính này

Công ty Cổ phần Chứng khoán MB
Báo cáo kết quả hoạt động cho Quý III năm 2024 (tiếp theo)

Mẫu B02a - CTCK
*(Ban hành theo Thông tư số 334/2016/TT-BTC
 ngày 27/12/2016 của Bộ Tài chính)*

	Mã số	Thuyết minh	Quý III		Lũy kế từ đầu năm đến quý này	
			Năm nay VND	Năm trước VND	Năm nay VND	Năm trước VND
III. DOANH THU HOẠT ĐỘNG TÀI CHÍNH						
3.1. Chênh lệch lãi tỷ giá hối đoái đã và chưa thực hiện	41		-	-	92.664	168.000.000
3.2. Doanh thu, dự thu cổ tức, lãi tiền gửi ngân hàng không cố định	42		1.482.855.919	594.645.931	4.983.502.874	3.790.232.536
IV. Cộng doanh thu hoạt động tài chính	50		1.482.855.919	594.645.931	4.983.595.538	3.958.232.536
CHI PHÍ TÀI CHÍNH						
4.1. Chênh lệch lỗ tỷ giá hối đoái đã và chưa thực hiện			-	-	10.553	2.827.133.400
4.2. Chi phí lãi vay, lãi trái phiếu phát hành	38		139.341.633.853	103.445.417.257	389.225.011.017	254.072.864.621
Cộng chi phí tài chính	60		139.341.633.853	103.445.417.257	389.225.021.570	256.899.998.021
V. CHI PHÍ BÁN HÀNG			1.728.102.010	597.218.897	6.165.707.205	906.802.645
CHI PHÍ QUẢN LÝ CÔNG TY CHỨNG KHOÁN			66.019.320.107	55.300.288.124	173.523.948.478	103.051.250.753
VII. KẾT QUẢ HOẠT ĐỘNG			222.787.488.603	207.197.244.381	719.804.233.490	512.034.523.165
(70 = 20 - 40 + 50 - 60 - 61 - 62)						
VIII. THU NHẬP KHÁC VÀ CHI PHÍ KHÁC						
8.1. Thu nhập khác	71	40	733.985.927	1.131.392.723	3.971.178.241	3.326.498.163
8.2. Chi phí khác	72		-	214.980.996	996.041	403.386.942
CỘNG KẾT QUẢ HOẠT ĐỘNG KHÁC	80		733.985.927	916.411.727	3.970.182.200	2.923.111.221
(80 = 71 - 72)						
TỔNG LỢI NHUẬN KẾ TOÁN TRƯỚC THUẾ (90 = 70 + 80)	90		223.521.474.530	208.113.656.108	723.774.415.690	514.957.634.386
(MANG SANG TRANG SAU)						


Các thuyết minh đính kèm là bộ phận hợp thành của báo cáo tài chính này

Công ty Cổ phần Chứng khoán MB
Báo cáo kết quả hoạt động cho Quý III năm 2024 (tiếp theo)

Mẫu B02a - CTCK
(Ban hành theo Thông tư số 334/2016/TT-BTC
ngày 27/12/2016 của Bộ Tài chính)

	Mã số	Thuyết minh	Quý III		Lũy kế từ đầu năm đến quý này	
			Năm nay VND	Năm trước VND	Năm nay VND	Năm trước VND
IX.						
	90		223.521.474.530	208.113.656.108	723.774.415.690	514.957.634.386
9.1.			220.999.040.971	207.202.718.424	722.645.815.770	507.675.356.018
9.2.			2.522.433.559	910.937.684	1.128.599.920	7.282.278.368
X.						
	100		44.590.551.986	41.802.638.977	145.552.875.683	103.826.619.942
10.1						
10.2		41	44.086.065.274	41.654.051.441	145.327.155.699	102.370.164.269
	100.2	41	504.486.712	148.587.536	225.719.984	1.456.455.673
XI.						
	200		178.930.922.544	166.311.017.131	578.221.540.007	411.131.014.444
XII.						
	300		20.508.394.560	-	26.592.000.000	-
12.1			20.508.394.560	-	26.592.000.000	-
400			20.508.394.560	-	26.592.000.000	-

Ngày 07 tháng 10 năm 2024


Nguyễn Văn Học
Kế toán trưởng


Phạm Thị Kim Ngân
Giám đốc tài chính

Các thuyết minh đính kèm là bộ phận hợp thành của báo cáo tài chính này

Công ty Cổ phần Chứng khoán MB

Báo cáo lưu chuyển tiền tệ Quý III năm 2024 (Phương pháp gián tiếp)

Mẫu B03b – CTCK

(Ban hành theo Thông tư số 334/2016/TT-BTC
ngày 27/12/2016 của Bộ Tài chính)

		Mã số	Thuyết minh	Lũy kế đến Quý III năm nay VND	Lũy kế đến đến Quý III năm trước VND
I.	LƯU CHUYỂN TIỀN TỪ HOẠT ĐỘNG KINH DOANH				
1.	Lợi nhuận trước thuế TNDN	01		723.774.415.690	514.957.634.386
2.	Điều chỉnh cho các khoản:	02		278.943.822.632	450.739.011.168
	- Khấu hao tài sản cố định	03		44.040.247.986	45.775.132.335
	- Các khoản dự phòng	04		27.976.407.530	7.660.768.671
	- Lỗi chênh lệch tỷ giá hối đoái chưa thực hiện	05		(82.111)	2.659.133.400
	- Chi phí lãi vay, lãi trái phiếu phát hành	06		389.225.011.017	254.072.864.621
	- Lãi, lỗ từ hoạt động đầu tư	07		2.943.284.886	1.928.281.084
	- Dự thu tiền lãi	08		(185.241.046.676)	138.642.831.057
3.	Tăng/(giảm) các chi phí phi tiền tệ	10		(73.936.949)	(183.817.206)
	- Lỗi đánh giá lại giá trị tài sản tài chính ghi nhận thông qua lãi/lỗ	11		(73.936.949)	(183.817.206)
4.	Giảm các doanh thu phi tiền tệ	18		(1.054.662.971)	(7.098.461.162)
	- Lãi đánh giá lại giá trị các tài sản tài chính ghi nhận thông qua lãi/lỗ	19		(1.054.662.971)	(7.098.461.162)
5.	Thay đổi vốn lưu động	30		1.001.589.638.402	958.414.367.186
	- (Tăng)/giảm tài sản tài chính ghi nhận thông qua lãi/lỗ	31		(576.887.278.256)	1.481.340.038.764
	- (Tăng) các khoản đầu tư giữ đến ngày đáo hạn	32		(1.142.568.960.902)	(215.330.593.151)
	- (Tăng) các khoản cho vay	33		(647.113.953.228)	(2.781.968.506.297)
	- (Tăng) tài sản tài chính sẵn sàng để bán	34		(943.986.809.034)	(374.027.815.326)
	- Giảm/(tăng) các khoản phải thu và dự thu cổ tức, tiền lãi các tài sản tài chính	36		226.009.706.398	(170.114.097.800)
	- Giảm các khoản phải thu về các dịch vụ công ty chứng khoán cung cấp	37		(5.099.116.247)	(3.641.430.399)
	- Giảm các khoản phải thu khác	39		2.220.945.160	3.035.553.378
	- (Tăng) các tài sản khác	40		(217.137.117)	(4.549.252.533)
	- (Tăng)/giảm chi phí phải trả (không bao gồm chi phí lãi vay)	41		(4.756.419.075)	25.159.954.935
	- Tăng chi phí trả trước	42		10.277.864.540	18.351.196.803
	- Thuế TNDN đã nộp	43		(151.903.676.615)	(132.293.379.635)
	- Lãi vay đã trả	44		(414.340.724.495)	(209.645.582.990)
	- Giảm phải trả cho người bán	45		(4.331.381.716)	(20.341.296.860)
	- (Giảm)/tăng các khoản trích lập phúc lợi nhân viên	46		(444.104.800)	578.395.550
	- (Giảm)/tăng thuế và các khoản phải nộp Nhà nước (không bao gồm thuế TNDN đã nộp)	47		(3.891.813.613)	13.072.031.469
	- (Giảm)/Tăng phải trả người lao động	48		(4.460.074.183)	3.287.036.486
	- Tăng/(giảm) phải trả, phải nộp khác	50		526.682.741.797	(165.478.910.469)
	Lưu chuyển tiền thuần từ hoạt động kinh doanh	60		(2.133.220.552.984)	(1.574.152.290.889)

Các thuyết minh đính kèm là bộ phận hợp thành của báo cáo tài chính này

Công ty Cổ phần Chứng khoán MB

Báo cáo lưu chuyển tiền tệ Quý III năm 2023 (Phương pháp gián tiếp)

Mẫu B04 – CTCK

(Ban hành theo TT số 210/2014/TT-BTC
ngày 30/12/2014 của Bộ Tài chính)

		Mã số	Thuyết minh	Lũy kế đến Quý III năm nay VND	Lũy kế đến đến Quý III năm trước VND
II.	LƯU CHUYỂN TIỀN TỪ HOẠT ĐỘNG ĐẦU TƯ				
1.	Tiền chi mua sắm, xây dựng tài sản cố định	61		(7.796.681.425)	(48.267.146.952)
2.	Tiền thu từ thanh lý, nhượng bán TSCĐ, BĐSĐT và các tài sản khác	62		-	32.905.946
	Lưu chuyển tiền thuần từ hoạt động đầu tư	70		(7.796.681.425)	(48.234.241.006)
III.	LƯU CHUYỂN TIỀN TỪ HOẠT ĐỘNG TÀI CHÍNH				
1.	Tiền thu từ phát hành cổ phiếu, nhận vốn góp của chủ sở hữu	71		1.094.099.880.000	-
2.	Tiền chi trả vốn góp cho chủ sở hữu, mua lại cổ phiếu phát hành	72		9.901.273	-
3.	Tiền vay gốc	73		29.344.711.764.706	18.804.796.158.878
3.2.	Tiền vay khác	73.2		29.344.711.764.706	18.804.796.158.878
4.	Tiền chi trả nợ gốc vay	74		(26.764.116.041.296)	(17.322.340.000.000)
4.3.	Tiền chi trả gốc vay khác	74.3		(26.764.116.041.296)	(17.322.340.000.000)
6.	Cổ tức, lợi nhuận đã trả cho chủ sở hữu	76		(525.167.942.400)	-
	Lưu chuyển tiền thuần từ hoạt động tài chính	80		3.149.537.562.283	1.482.456.158.878
IV.	Lưu chuyển tiền thuần trong kỳ	90		1.008.520.327.874	(139.930.373.017)
V.	Tiền và các khoản tương đương tiền đầu kỳ	101		571.249.283.464	194.935.879.341
	Tiền	101.1		441.249.283.464	194.935.879.341
	Các khoản tương đương tiền	101.2		130.000.000.000	24.935.879.341
VI.	Tiền và các khoản tương đương tiền cuối kỳ (103 = 90 + 101)	103	5	1.579.769.611.337	55.005.506.324
	Tiền	103.1		1.579.769.611.337	55.005.506.324
	Các khoản tương đương tiền	103.2		-	-

Các thuyết minh đính kèm là bộ phận hợp thành của báo cáo tài chính này

Công ty Cổ phần Chứng khoán MB
Báo cáo lưu chuyển tiền tệ Quý III năm 2023 (Phương pháp gián tiếp)

Mẫu B04 – CTCK
 (Ban hành theo TT số 210/2014/TT-BTC
 ngày 30/12/2014 của Bộ Tài chính)

PHÂN LƯU CHUYỂN TIỀN TỆ HOẠT ĐỘNG MÔI GIỚI, ỦY THÁC CỦA KHÁCH HÀNG

		Mã số	Lũy kế đến Quý III năm nay VND	Lũy kế đến đến Quý III năm trước VND
I.	Lưu chuyển tiền hoạt động môi giới, ủy thác của khách hàng			
1.	Tiền thu bán chứng khoán môi giới cho khách hàng	01	190.060.814.779.073	147.737.801.834.730
2.	Tiền chi mua chứng khoán môi giới cho khách hàng	02	(193.754.265.773.943)	(148.940.645.940.020)
7.	Nhận tiền gửi để thanh toán giao dịch chứng khoán của khách hàng	07	3.809.772.740.791	2.024.608.281.898
11.	Chi trả phí lưu ký chứng khoán của khách hàng	09	(12.468.453.641)	(10.790.056.598)
14.	Tiền thu của Tổ chức phát hành chứng khoán	14	1.316.577.365.692	1.614.803.824.928
15.	Tiền chi trả Tổ chức phát hành chứng khoán	15	(1.325.378.641.692)	(1.600.012.500.188)
	Tăng tiền thuần trong kỳ	20	95.052.016.280	825.765.444.750
II.	Tiền và các khoản tương đương tiền đầu kỳ của khách hàng	30	4.232.508.528.453	3.079.329.395.838
	Tiền gửi ngân hàng đầu kỳ:	31	4.232.508.528.453	3.079.329.395.838
	- Tiền gửi của Nhà đầu tư về giao dịch chứng khoán theo phương thức công ty chứng khoán quản lý	32	4.030.799.136.248	2.658.148.303.510
	- Tiền gửi tổng hợp giao dịch chứng khoán cho khách hàng	33	192.365.811.559	420.477.813.704
	- Tiền gửi của Tổ chức phát hành	35	9.343.580.646	703.278.624
III.	Tiền và các khoản tương đương tiền cuối kỳ của khách hàng (40 = 20 + 30)	40	4.327.560.544.733	3.905.094.840.588
	Tiền gửi ngân hàng cuối kỳ:	41	4.327.560.544.733	3.905.094.840.588
	- Tiền gửi của Nhà đầu tư về giao dịch chứng khoán theo phương thức công ty chứng khoán quản lý	42	4.318.529.599.129	3.603.492.848.693
	- Tiền gửi tổng hợp giao dịch chứng khoán cho khách hàng	43	8.488.640.958	286.107.388.531
	- Tiền gửi của Tổ chức phát hành	45	542.304.646	15.494.603.364

Ngày 07 tháng 10 năm 2024


Tạ Duy Chung
 Kế toán tổng hợp


Nguyễn Văn Học
 Kế toán trưởng


Phạm Thị Kim Ngân
 Giám đốc tài chính


Các thuyết minh đính kèm là bộ phận hợp thành của báo cáo tài chính này


Công ty Cổ phần Chứng khoán MB
Báo cáo tình hình biến động vốn chủ sở hữu Quý III năm 2024


Mẫu B04a – CTCK
(Ban hành theo Thông tư số 334/2016/TT-BTC
ngày 27/12/2016 của Bộ Tài chính)

CHỈ TIÊU	Số dư đầu kỳ		Số tăng/(giảm)				Số dư cuối kỳ	
	1/1/2023	1/1/2024	Kỳ trước		Kỳ này		30/09/2023	30/09/2024
	VND	VND	Tăng VND	(Giảm) VND	Tăng VND	(Giảm) VND	VND	VND
I. Biến động vốn chủ sở hữu								
1. Vốn đầu tư của chủ sở hữu	3.805.177.668.400	4.375.946.418.400	570.768.750.000	-	1.094.109.781.273	-	4.375.946.418.400	5.470.056.199.673
1.1. Cổ phiếu phổ thông	3.805.931.180.000	4.376.699.930.000	570.768.750.000	-	1.094.099.880.000	-	4.376.699.930.000	5.470.799.810.000
1.2. Cổ phiếu quỹ	(753.511.600)	(753.511.600)	-	-	9.901.273	-	(753.511.600)	(743.610.327)
2. Chênh lệch đánh giá tài sản tài chính sẵn sàng để bán	-	-	-	-	42.365.408.160	15.773.408.160	-	26.592.000.000
3. Quỹ dự trữ bổ sung vốn điều lệ	69.328.039.314	-	-	69.328.039.314	-	-	-	-
4. Quỹ dự phòng tài chính và rủi ro nghiệp vụ	69.318.055.214	24.516.764.528	-	44.801.290.686	-	-	24.516.764.528	24.516.764.528
7. Các quỹ khác thuộc vốn chủ sở hữu	1.625.982.305	1.625.982.305	-	-	-	-	1.625.982.305	1.625.982.305
8. Lợi nhuận chưa phân phối	539.582.702.224	636.107.333.361	413.687.349.370	490.048.094.120	755.281.481.660	737.268.867.473	463.221.957.474	654.119.947.548
8.1. Lợi nhuận đã thực hiện	541.617.289.913	618.419.678.969	405.305.191.749	487.491.759.194	743.435.393.280	726.555.377.929	459.430.722.468	635.299.694.320
8.2. Lợi nhuận chưa thực hiện	(2.034.587.689)	17.687.654.392	8.382.157.621	2.556.334.926	11.846.088.380	10.713.489.544	3.791.235.006	18.820.253.228
TỔNG CỘNG	4.485.032.447.457	5.038.196.498.594	984.456.099.370	604.177.424.120	1.891.756.671.093	753.042.275.633	4.865.311.122.707	6.176.910.894.054

Ngày 07 tháng 10 năm 2024


Tạ Duy Chung
Kế toán tổng hợp


Nguyễn Văn Học
Kế toán trưởng


Phạm Thị Kim Ngân
Giám đốc tài chính

Các thuyết minh này là bộ phận hợp thành và cần được đọc đồng thời với báo cáo tài chính đính kèm.

1. Đơn vị báo cáo

(a) Thông tin doanh nghiệp

Công ty Cổ phần chứng khoán MB ("Công ty") là một công ty cổ phần được thành lập tại Việt Nam.

Công ty được Ủy ban Chứng khoán Nhà nước cấp Giấy phép Hoạt động Kinh doanh Chứng khoán số 116/GP-UBCK lần đầu vào ngày 9 tháng 12 năm 2013 và Giấy phép Hoạt động Kinh doanh Chứng khoán mới nhất số 21/GPĐC-UBCK được Ủy ban Chứng khoán Nhà nước cấp ngày 4 tháng 4 năm 2024. Giấy chứng nhận đăng ký doanh nghiệp số 0106393583 đăng ký thay đổi lần thứ tư ngày 27 tháng 3 năm 2024.

Điều lệ hoạt động của Công ty được ban hành ngày 9 tháng 12 năm 2013 và được sửa đổi, bổ sung lần gần nhất vào ngày 26 tháng 6 năm 2023. Cổ phiếu của Công ty được chính thức đăng ký giao dịch tại sở giao dịch chứng khoán Hà Nội ngày 16 tháng 3 năm 2016.

(b) Quy mô vốn

Tại ngày 30 tháng 9 năm 2024, vốn điều lệ của Công ty là 5.470.799.810.000 VND (31/12/2023: 4.376.699.930.000 VND).

(c) Hoạt động chính

Các hoạt động chính của Công ty là:

- Môi giới chứng khoán, cho vay và cung cấp dịch vụ;
- Tự doanh chứng khoán;
- Bảo lãnh phát hành chứng khoán;
- Lưu ký chứng khoán; và
- Tư vấn đầu tư chứng khoán.

(d) Số lượng nhân viên

Tại ngày 30 tháng 9 năm 2024, Công ty có 634 nhân viên (31/12/2023: 615 nhân viên).

(e) Mạng lưới hoạt động

Công ty có trụ sở chính tại tầng tầng 7 và 8, tòa nhà MB, số 21 Cát Linh, Phường Cát Linh, Quận Đống Đa, Hà Nội, Việt Nam. Tại ngày 30 tháng 9 năm 2024, Công ty có một (1) trụ sở chính và sáu (6) chi nhánh tại Thành phố Hồ Chí Minh, Hà Nội và Hải Phòng. (31/12/2023: Công ty có một (1) trụ sở chính và sáu (6) chi nhánh tại thành phố Hồ Chí Minh, Hà Nội và Hải Phòng).

(f) Mục tiêu đầu tư

Là công ty chứng khoán niêm yết trên thị trường chứng khoán Việt Nam với hoạt động chính bao gồm môi giới chứng khoán, tự doanh chứng khoán, tư vấn đầu tư, bảo lãnh phát hành chứng khoán và tư vấn tài chính. Công ty hoạt động với mục tiêu trở thành một trong những công ty chứng khoán hàng đầu trên thị trường, đóng góp vào sự phát triển của thị trường chứng khoán Việt Nam, đem lại những lợi ích cốt lõi cho khách hàng, các nhà đầu tư và cổ đông của Công ty.

(g) Hạn chế đầu tư

Công ty tuân thủ quy định tại Điều 28 của Thông tư số 121/2020/TT-BTC ("Thông tư 121") do Bộ Tài chính ban hành ngày 31 tháng 12 năm 2020 quy định về hoạt động của công ty chứng khoán, theo đó:

Công ty chứng khoán không được mua, góp vốn mua bất động sản trừ trường hợp để sử dụng làm trụ sở chính, chi nhánh, phòng giao dịch phục vụ trực tiếp cho các hoạt động nghiệp vụ của công ty chứng khoán.

Công ty chứng khoán mua, đầu tư vào bất động sản theo quy định tại Khoản 1 Điều 28 của Thông tư 121 và tài sản cố định theo nguyên tắc giá trị còn lại của tài sản cố định và bất động sản không được vượt quá 50% giá trị tổng tài sản của công ty chứng khoán.

Tổng giá trị đầu tư vào các trái phiếu doanh nghiệp của công ty chứng khoán không được vượt quá 70% vốn chủ sở hữu. Công ty chứng khoán được cấp phép thực hiện nghiệp vụ tự doanh chứng khoán được mua bán lại trái phiếu niêm yết theo quy định có liên quan về giao dịch mua bán lại trái phiếu.

Công ty chứng khoán không được trực tiếp hoặc ủy thác cho tổ chức, cá nhân khác thực hiện:

- Đầu tư vào cổ phiếu hoặc phần vốn góp của công ty có sở hữu trên 50% vốn điều lệ của công ty chứng khoán, trừ trường hợp mua cổ phiếu lô lẻ theo yêu cầu của khách hàng;
- Cùng với người có liên quan đầu tư từ 5% trở lên vốn điều lệ của công ty chứng khoán khác;
- Đầu tư quá 20% tổng số cổ phiếu, chứng chỉ quỹ đang lưu hành của một tổ chức niêm yết;
- Đầu tư quá 15% tổng số cổ phiếu, chứng chỉ quỹ đang lưu hành của một tổ chức chưa niêm yết, quy định này không áp dụng đối với chứng chỉ quỹ thành viên, quỹ hoán đổi danh mục và quỹ mở;
- Đầu tư hoặc góp vốn quá 10% tổng số vốn góp của một công ty trách nhiệm hữu hạn hoặc dự án kinh doanh;
- Đầu tư hoặc góp vốn quá 15% vốn chủ sở hữu vào một tổ chức hoặc dự án kinh doanh; và
- Đầu tư quá 70% vốn chủ sở hữu vào cổ phiếu, phần vốn góp và dự án kinh doanh, trong đó không được đầu tư quá 20% vốn chủ sở hữu vào cổ phiếu chưa niêm yết, phần vốn góp và dự án kinh doanh.

Công ty chứng khoán được thành lập, mua lại công ty quản lý quỹ làm công ty con. Trong trường hợp này, công ty chứng khoán không phải tuân thủ quy định tại điểm c, d và đ Khoản 4 Điều 28 của Thông tư 121. Công ty chứng khoán dự kiến thành lập, mua lại công ty quản lý quỹ làm công ty con phải đáp ứng các điều kiện sau:

Công ty Cổ phần Chứng khoán MB
Thuyết minh báo cáo tài chính tại ngày 30 tháng 9 năm 2024
và cho kỳ kế toán ba tháng kết thúc cùng ngày
(tiếp theo)

Mẫu B09a – CTCK
*(Ban hành theo Thông tư số 334/2016/TT-BTC
ngày 27/12/2016 của Bộ Tài chính)*

- Vốn chủ sở hữu sau khi góp vốn thành lập, mua lại công ty quản lý quỹ tối thiểu phải bằng vốn điều lệ tối thiểu cho các nghiệp vụ kinh doanh công ty đang thực hiện;
- Tỷ lệ vốn khả dụng sau khi góp vốn thành lập, mua lại công ty quản lý quỹ tối thiểu phải đạt 180%; và
- Công ty chứng khoán sau khi góp vốn thành lập, mua lại công ty quản lý quỹ phải đảm bảo tuân thủ hạn chế vay nợ quy định tại Điều 26 của Thông tư 121 và hạn chế đầu tư quy định tại Khoản 3 Điều 28 và Điểm e Khoản 4 Điều 28 của Thông tư 121.

Trường hợp công ty chứng khoán đầu tư vượt quá hạn mức do thực hiện bảo lãnh phát hành theo hình thức cam kết chắc chắn, do hợp nhất, sáp nhập hoặc do biến động tài sản, vốn chủ sở hữu của công ty chứng khoán hoặc tổ chức góp vốn, công ty chứng khoán phải áp dụng các biện pháp cần thiết để tuân thủ hạn mức đầu tư theo quy định tại Khoản 2, 3 và 4 Điều 28 của Thông tư 121 tối đa trong thời hạn 01 năm.

2. Cơ sở lập báo cáo tài chính

(a) Tuyên bố về tuân thủ

Chế độ kế toán áp dụng

Báo cáo tài chính quý này được lập theo các Chuẩn mực Kế toán Việt Nam, Chế độ Kế toán Doanh nghiệp Việt Nam, Thông tư số 210/2014/TT-BTC ngày 30 tháng 12 năm 2014 ("Thông tư 210") do Bộ Tài chính ban hành về Hướng dẫn kế toán áp dụng đối với công ty chứng khoán và Thông tư số 334/2016/TT-BTC ngày 27 tháng 12 năm 2016 ("Thông tư 334") do Bộ Tài chính ban hành về sửa đổi, bổ sung và thay thế Phụ lục 02 và Phụ lục 04 của Thông tư 210 và các quy định pháp lý có liên quan đến việc lập và trình bày báo cáo tài chính. Những chính sách kế toán được công ty áp dụng trong việc lập báo cáo tài chính này nhất quán với các chính sách kế toán được Công ty áp dụng trong báo cáo tài chính năm gần nhất.

(b) Cơ sở đo lường

Báo cáo tài chính quý, trừ báo cáo lưu chuyển tiền tệ, được lập trên cơ sở dồn tích theo nguyên tắc giá gốc, trừ các tài sản tài chính ghi nhận theo giá trị hợp lý thông qua lãi/lỗ (Thuyết minh 3(c)) và các tài sản tài chính sẵn sàng để bán (Thuyết minh 3(f)). Báo cáo lưu chuyển tiền tệ được lập theo phương pháp gián tiếp.

(c) Kỳ kế toán

Kỳ kế toán năm của Công ty là từ ngày 1 tháng 1 đến ngày 31 tháng 12. Công ty cũng lập báo cáo tài chính quý cho kỳ kế toán 3 tháng kết thúc lần lượt tại ngày 31 tháng 03, 30 tháng 06, 30 tháng 09 và 31 tháng 12 hằng năm.

(d) Đơn vị tiền tệ kế toán

Đơn vị tiền tệ kế toán của Công ty là Đồng Việt Nam ("VND"), cũng là đơn vị tiền tệ được sử dụng cho mục đích lập và trình bày báo cáo tài chính này.

3. Tóm tắt những chính sách kế toán chủ yếu

Sau đây là những chính sách kế toán chủ yếu được Công ty áp dụng trong việc lập báo cáo tài chính này.

(a) Tài sản và nợ phải trả tài chính

(i) Ghi nhận

Các tài sản và nợ phải trả tài chính được ghi nhận trong báo cáo tình hình tài chính khi và chỉ khi Công ty trở thành một bên tham gia các điều khoản hợp đồng của tài sản và nợ phải trả tài chính này.

(ii) Phân loại và đo lường

- Các tài sản tài chính ghi nhận thông qua lãi/lỗ: Xem Thuyết minh 3(c);
- Các khoản đầu tư giữ đến ngày đáo hạn: Xem Thuyết minh 3(d);
- Các khoản cho vay và phải thu từ hoạt động cho vay: Xem Thuyết minh 3(e);
- Tài sản tài chính sẵn sàng để bán: Xem Thuyết minh 3(f).

(iii) Chấm dứt ghi nhận

Công ty chấm dứt ghi nhận một tài sản tài chính khi quyền lợi theo hợp đồng của Công ty đối với các dòng tiền phát sinh từ tài sản tài chính này chấm dứt, hay khi Công ty chuyển giao toàn bộ tài sản tài chính này bằng một giao dịch mà phần lớn rủi ro và lợi ích gắn liền với việc sở hữu tài sản tài chính này được chuyển giao hoặc một giao dịch mà trong đó Công ty không chuyển giao toàn bộ và cũng không giữ lại phần lớn rủi ro và lợi ích gắn liền với việc sở hữu tài sản và cũng không nắm quyền kiểm soát tài sản.

Công ty chấm dứt ghi nhận nợ phải trả tài chính khi các nghĩa vụ theo hợp đồng đã được dỡ bỏ, hủy bỏ hoặc chấm dứt.

(iv) Cấn trừ

Tài sản và nợ phải trả tài chính được cấn trừ và số dư thuần được trình bày trên Báo cáo tình hình tài chính khi và chỉ khi Công ty có quyền hợp pháp để cấn trừ các khoản mục với số tiền được ghi nhận và Công ty có ý định thực hiện các giao dịch trên cơ sở thuần hoặc thực hiện đồng thời việc bán tài sản và thanh toán nợ.

(v) Xác định và đánh giá suy giảm giá trị

Các tài sản tài chính được xem xét khả năng suy giảm giá trị tại ngày lập báo cáo tình hình tài chính.

Công ty đánh giá xem có bằng chứng khách quan nào cho thấy từng tài sản tài chính hoặc từng nhóm các tài sản tài chính bị suy giảm giá trị. Một tài sản tài chính hoặc một nhóm tài sản tài chính được xem là giảm giá trị nếu, và chỉ nếu, có bằng chứng khách quan về sự suy giảm, là hệ quả của một hoặc nhiều sự kiện đã xảy ra sau ghi nhận ban đầu của tài sản (một “sự kiện tổn thất” đã xảy ra) và ảnh hưởng của sự kiện tổn thất lên luồng tiền tương lai dự kiến của tài sản tài chính hoặc nhóm các tài sản tài chính có thể ước tính một cách đáng tin cậy.

Công ty Cổ phần Chứng khoán MB
Thuyết minh báo cáo tài chính tại ngày 30 tháng 9 năm 2024
và cho kỳ kế toán ba tháng kết thúc cùng ngày
(tiếp theo)

Mẫu B09a – CTCK
*(Ban hành theo Thông tư số 334/2016/TT-BTC
ngày 27/12/2016 của Bộ Tài chính)*

Một số bằng chứng khách quan cho thấy các tài sản tài chính bị suy giảm giá trị bao gồm:

- Khó khăn trọng yếu về tài chính của tổ chức phát hành hoặc tổ chức giao ước;
- Vi phạm hợp đồng, ví dụ như mất khả năng trả nợ hoặc không thanh toán lãi hoặc gốc đúng hạn;
- Bên cho vay, vì lý do kinh tế hoặc pháp luật liên quan đến khó khăn tài chính của bên đi vay, đã đưa ra một số ưu đãi nhượng bộ cho bên đi vay mà bên cho vay không thể xem xét hơn được;
- Bên đi vay có khả năng phá sản hoặc tái cơ cấu tài chính;
- Các dữ liệu thu thập được cho thấy có sự suy giảm về dòng tiền ước tính trong tương lai phát sinh từ một nhóm các tài sản tài chính kể từ khi ghi nhận ban đầu.

Tăng hoặc giảm số dư tài khoản dự phòng được ghi nhận vào báo cáo kết quả hoạt động trên khoản mục *“Chi phí dự phòng tài sản tài chính, xử lý tổn thất các khoản phải thu khó đòi, lỗ suy giảm tài sản tài chính và chi phí đi vay của các khoản cho vay”*.

Trong trường hợp nếu tài sản tài chính được đánh giá khôi phục mức suy giảm giá trị trước đó, Công ty sẽ hoàn nhập khoản dự phòng suy giảm giá trị đã được trích lập trước đó.

(b) Tiền và các khoản đương tiền

Tiền và các khoản tương đương tiền bao gồm tiền mặt tại quỹ, tiền gửi ngân hàng của Công ty, các khoản đầu tư ngắn hạn có thời hạn thu hồi không quá ba tháng kể từ ngày mua, có tính thanh khoản cao, có khả năng chuyển đổi dễ dàng thành các lượng tiền xác định và không có nhiều rủi ro trong chuyển đổi thành tiền.

Tiền gửi của nhà đầu tư về giao dịch chứng khoán và tiền gửi của tổ chức phát hành được phản ánh tại mục *“Các chỉ tiêu ngoài báo cáo tình hình tài chính”*.

(c) Các tài sản tài chính ghi nhận thông qua lãi/lỗ

Tài sản tài chính ghi nhận thông qua lãi/lỗ là một tài sản tài chính thỏa mãn một trong các điều kiện sau:

- Tài sản tài chính được phân loại vào nhóm được ghi nhận thông qua lãi/lỗ. Tài sản tài chính được phân loại vào nhóm ghi nhận thông qua lãi/lỗ, nếu:
 - Tài sản được mua chủ yếu cho mục đích bán lại trong thời gian ngắn;
 - Có bằng chứng về việc kinh doanh công cụ đó nhằm mục đích thu lợi ngắn hạn; hoặc
 - Công cụ tài chính phái sinh (ngoại trừ các công cụ tài chính phái sinh được xác định là một hợp đồng bảo lãnh tài chính hoặc một công cụ phòng ngừa rủi ro hiệu quả).
- Tại thời điểm ghi nhận ban đầu, Công ty xếp tài sản tài chính vào nhóm tài sản tài chính ghi nhận thông qua lãi/lỗ.

Các chứng khoán cơ sở là tài sản đảm bảo cho các chứng quyền mua có bảo đảm, được phân loại và ghi nhận ban đầu là tài sản tài chính ghi nhận thông qua lãi/lỗ.

Các tài sản tài chính ghi nhận thông qua lãi/lỗ được ghi nhận ban đầu theo giá mua thực tế các tài sản tài chính (đối với chứng khoán chưa niêm yết) hoặc giá khớp lệnh tại các Sở giao dịch chứng khoán (đối với chứng khoán niêm yết), không bao gồm các chi phí giao dịch phát sinh liên quan đến việc mua các tài sản tài chính này.

Công ty Cổ phần Chứng khoán MB
Thuyết minh báo cáo tài chính tại ngày 30 tháng 9 năm 2024
và cho kỳ kế toán ba tháng kết thúc cùng ngày
(tiếp theo)

Mẫu B09a – CTCK
*(Ban hành theo Thông tư số 334/2016/TT-BTC
ngày 27/12/2016 của Bộ Tài chính)*

Sau ghi nhận ban đầu, các tài sản tài chính ghi nhận thông qua lãi/lỗ được phản ánh theo giá trị hợp lý tại ngày kết thúc kỳ kế toán. Mọi khoản chênh lệch tăng/giảm về đánh giá lại các tài sản tài chính ghi nhận thông qua lãi/lỗ được hạch toán vào lãi/lỗ của báo cáo kết quả hoạt động.

Đối với các tài sản tài chính ghi nhận thông qua lãi/lỗ là các chứng khoán vốn không có giá niêm yết trên thị trường hoạt động hoặc không thể xác định được giá trị hợp lý một cách đáng tin cậy, thì các tài sản tài chính này sẽ được đánh giá giá trị hợp lý dựa trên việc xem xét tình hình tài chính và giá trị sổ sách của tổ chức phát hành tại ngày gần ngày đánh giá giá trị chứng khoán nhất.

(d) Các khoản đầu tư nắm giữ đến ngày đáo hạn

Các khoản đầu tư nắm giữ đến ngày đáo hạn là các tài sản tài chính phi phái sinh với các khoản thanh toán cố định hoặc có thể xác định và có kỳ đáo hạn cố định mà Công ty có ý định và có khả năng giữ đến ngày đáo hạn, ngoại trừ:

- Các tài sản tài chính mà tại thời điểm ghi nhận ban đầu đã được Công ty xếp vào nhóm xác định theo giá trị hợp lý thông qua lãi/lỗ;
- Các tài sản tài chính đã được Công ty xếp vào nhóm sẵn sàng để bán; hoặc
- Các tài sản tài chính thỏa mãn định nghĩa về các khoản cho vay và phải thu.

Các khoản đầu tư nắm giữ đến ngày đáo hạn được ghi nhận ban đầu theo giá mua cộng các chi phí liên quan trực tiếp đến việc mua các khoản đầu tư đó như chi phí môi giới, chi phí giao dịch, chi phí thông tin, lệ phí, phí ngân hàng.

Sau ghi nhận ban đầu, các khoản đầu tư nắm giữ đến ngày đáo hạn được hạch toán theo giá trị phân bổ sử dụng phương pháp lãi suất thực tế, trừ đi dự phòng suy giảm giá trị tài sản tài chính.

Các tài sản tài chính sẽ không được tiếp tục phân loại là khoản đầu tư nắm giữ đến ngày đáo hạn nếu trong kỳ hiện tại hoặc trong hai năm tài chính gần nhất đã được bán hoặc phân loại lại một số lượng đáng kể các tài sản tài chính giữ đến ngày đáo hạn trước thời hạn, trừ khi việc bán hoặc phân loại lại thỏa mãn một trong các điều kiện sau:

- Rất gần ngày đáo hạn mà việc thay đổi lãi suất thị trường không ảnh hưởng trọng yếu đến giá trị của tài sản tài chính;
- Được thực hiện sau khi Công ty đã thu được phần lớn tiền gốc của các tài sản tài chính này theo tiến độ thanh toán hoặc được thanh toán trước; hoặc
- Do liên quan đến một sự kiện đặc biệt nào ngoài khả năng kiểm soát của Công ty và sự kiện này Công ty không thể dự đoán trước được.

(e) Các khoản cho vay

Các khoản cho vay là các tài sản tài chính phi phái sinh có các khoản thanh toán cố định hoặc có thể xác định và không được niêm yết trên thị trường hoàn hảo, ngoại trừ:

- Các khoản mà Công ty có ý định bán ngay hoặc sẽ bán trong tương lai gần được phân loại là tài sản nắm giữ vì mục đích kinh doanh, và cũng như các loại mà tại thời điểm ghi nhận ban đầu được Công ty xếp vào nhóm ghi nhận theo giá trị hợp lý thông qua lãi/lỗ;
- Các khoản được Công ty xếp vào nhóm sẵn sàng để bán tại thời điểm ghi nhận ban đầu, hoặc

Công ty Cổ phần Chứng khoán MB
Thuyết minh báo cáo tài chính tại ngày 30 tháng 9 năm 2024
và cho kỳ kế toán ba tháng kết thúc cùng ngày
(tiếp theo)

Mẫu B09a – CTCK
(Ban hành theo Thông tư số 334/2016/TT-BTC
ngày 27/12/2016 của Bộ Tài chính)

- Các khoản mà người nắm giữ có thể không thu hồi được phần lớn giá trị đầu tư ban đầu, không phải do suy giảm chất lượng tín dụng, và được phân loại vào nhóm sẵn sàng để bán.

Các khoản cho vay của Công ty bao gồm các khoản cho vay ký quỹ chứng khoán theo hợp đồng ký quỹ của khách hàng và hợp đồng ứng trước tiền bán chứng khoán.

Các khoản cho vay được ghi nhận theo giá gốc trừ đi dự phòng suy giảm giá trị tài sản tài chính (nếu có).

Các khoản cho vay được xem xét khả năng suy giảm giá trị tại ngày lập báo cáo tình hình tài chính. Dự phòng suy giảm giá trị của khoản cho vay được trích lập dựa trên mức tổn thất ước tính, được tính bằng phần chênh lệch giữa giá trị thị trường của chứng khoán được dùng làm tài sản đảm bảo cho khoản vay và số dư của khoản cho vay đó. Tăng hoặc giảm số dư tài khoản dự phòng được ghi nhận vào báo cáo kết quả hoạt động trên khoản mục "*Chi phí dự phòng tài sản tài chính, xử lý tổn thất các khoản phải thu khó đòi, lỗ suy giảm tài sản tài chính và chi phí đi vay của các khoản cho vay*".

Lãi dự thu được ghi nhận trên khoản mục "*Phải thu và dự thu cổ tức, tiền lãi các tài sản tài chính*".

(f) Tài sản tài chính sẵn sàng để bán

Tài sản tài chính sẵn sàng để bán là các tài sản tài chính phi phái sinh được xác định là sẵn sàng để bán hoặc không được phân loại là:

- Các khoản cho vay và phải thu;
- Các khoản đầu tư giữ đến ngày đáo hạn; hoặc
- Các tài sản tài chính ghi nhận theo giá trị hợp lý thông qua lãi/lỗ.

Các tài sản tài chính sẵn sàng để bán được ghi nhận ban đầu theo giá gốc là giá mua cộng các chi phí giao dịch phát sinh trực tiếp từ việc mua các tài sản tài chính này. Sau ghi nhận ban đầu, tài sản tài chính sẵn sàng để bán được ghi nhận theo giá trị hợp lý. Khoản chênh lệch do đánh giá lại tài sản tài chính sẵn sàng để bán so với năm trước được thể hiện trên khoản mục "*Chênh lệch đánh giá lại tài sản tài chính sẵn sàng để bán*" thuộc phần Thu nhập toàn diện khác trên báo cáo kết quả hoạt động và "*Chênh lệch đánh giá lại tài sản theo giá trị hợp lý*" trên báo cáo tình hình tài chính.

Đối với tài sản tài chính sẵn sàng để bán là các chứng khoán vốn không có giá niêm yết trên thị trường hoạt động hoặc không thể xác định được giá trị hợp lý một cách đáng tin cậy, thì các tài sản tài chính này sẽ được phản ánh theo giá gốc trừ đi dự phòng suy giảm giá trị tài sản tài chính.

Tại ngày lập báo cáo tình hình tài chính, Công ty cũng đánh giá liệu có hay không bằng chứng khách quan rằng tài sản tài chính sẵn sàng để bán bị suy giảm giá trị. Tăng hoặc giảm số dư tài khoản dự phòng được ghi nhận vào báo cáo kết quả hoạt động trên khoản mục "*Chi phí dự phòng tài sản tài chính, xử lý tổn thất các khoản phải thu khó đòi, lỗ suy giảm tài sản tài chính và chi phí đi vay của các khoản cho vay*". Các khoản dự phòng suy giảm giá trị các tài sản tài chính sẵn sàng để bán phát sinh trước ngày có hiệu lực của Thông tư 210 sẽ ghi giảm dần vào báo cáo kết quả hoạt động khi các tài sản tài chính sẵn sàng để bán được thanh lý.

Công ty Cổ phần Chứng khoán MB
Thuyết minh báo cáo tài chính tại ngày 30 tháng 9 năm 2024
và cho kỳ kế toán ba tháng kết thúc cùng ngày
(tiếp theo)

Mẫu B09a – CTCK
*(Ban hành theo Thông tư số 334/2016/TT-BTC
ngày 27/12/2016 của Bộ Tài chính)*

(g) Các khoản phải thu

Các khoản phải thu bao gồm các khoản phải thu và dự thu cổ tức tiền lãi các khoản đầu tư, khoản phải thu khoản đầu tư đến hạn, các khoản cam kết mua và bán lại chứng khoán niêm yết và chưa niêm yết,... Các khoản phải thu được ghi nhận ban đầu theo giá gốc và luôn được phản ánh theo giá gốc trong thời gian tiếp theo.

Các khoản phải thu được xem xét trích lập dự phòng rủi ro theo tuổi nợ quá hạn của khoản nợ hoặc theo tổn thất dự kiến có thể xảy ra trong trường hợp khoản nợ chưa đến hạn thanh toán nhưng tổ chức kinh tế lâm vào tình trạng phá sản hoặc đang làm thủ tục giải thể; người nợ mất tích, bỏ trốn, đang bị các cơ quan pháp luật truy tố, giam giữ, xét xử, đang thi hành án hoặc đã chết. Chi phí dự phòng phát sinh được hạch toán vào báo cáo kết quả hoạt động trên khoản mục "Chi phí hoạt động khác" trong kỳ.

Mức trích lập dự phòng đối với các khoản nợ phải thu quá hạn thanh toán được tính toán dựa trên rủi ro thuần đã loại trừ giá trị tài sản đảm bảo theo các tỷ lệ dự phòng dưới đây:

<i>Thời gian quá hạn</i>	<i>Mức trích dự phòng</i>
Từ trên sáu (06) tháng đến dưới một (01) năm	30%
Từ một (01) năm đến dưới hai (02) năm	50%
Từ hai (02) năm đến dưới ba (03) năm	70%
Trên ba (03) năm	100%

(h) Tài sản cố định hữu hình

(i) Nguyên giá

Tài sản cố định hữu hình được thể hiện theo nguyên giá trừ đi giá trị hao mòn lũy kế. Nguyên giá tài sản cố định hữu hình bao gồm giá mua, thuế nhập khẩu, các loại thuế mua hàng không hoàn lại và chi phí liên quan trực tiếp để đưa tài sản đến vị trí và trạng thái hoạt động cho mục đích sử dụng đã dự kiến. Các chi phí phát sinh sau khi tài sản cố định hữu hình đã đưa vào hoạt động như chi phí sửa chữa, bảo dưỡng và đại tu được ghi nhận vào báo cáo kết quả hoạt động trong kỳ mà chi phí phát sinh. Trong các trường hợp có thể chứng minh một cách rõ ràng rằng các khoản chi phí này làm tăng lợi ích kinh tế trong tương lai dự tính thu được từ việc sử dụng tài sản cố định hữu hình vượt trên mức hoạt động tiêu chuẩn theo như đánh giá ban đầu, thì các chi phí này được vốn hóa như một khoản nguyên giá tăng thêm của tài sản cố định hữu hình.

(ii) Khấu hao

Khấu hao được tính theo phương pháp đường thẳng dựa trên thời gian hữu dụng ước tính của tài sản cố định hữu hình. Thời gian hữu dụng ước tính như sau:

• Nhà cửa và vật kiến trúc	5 năm
• Máy móc thiết bị	3 – 6 năm
• Phương tiện vận chuyển	6 năm
• Thiết bị văn phòng	3 – 5 năm

Công ty Cổ phần Chứng khoán MB
Thuyết minh báo cáo tài chính tại ngày 30 tháng 9 năm 2024
và cho kỳ kế toán ba tháng kết thúc cùng ngày
(tiếp theo)

Mẫu B09a – CTCK
*(Ban hành theo Thông tư số 334/2016/TT-BTC
ngày 27/12/2016 của Bộ Tài chính)*

(i) Tài sản cố định vô hình

(i) Nguyên giá

Tài sản cố định vô hình được ghi nhận theo nguyên giá trừ đi giá trị hao mòn lũy kế. Nguyên giá tài sản cố định vô hình bao gồm giá mua và những chi phí có liên quan trực tiếp đến việc đưa tài sản vào sử dụng như dự kiến. Các chi phí mua sắm, nâng cấp và đổi mới tài sản cố định vô hình được ghi tăng nguyên giá của tài sản và các chi phí khác được hạch toán vào báo cáo kết quả hoạt động khi phát sinh. Khi tài sản cố định vô hình được bán hay thanh lý, các khoản lãi hoặc lỗ phát sinh do thanh lý tài sản (là phần chênh lệch giữa tiền thu thuần từ việc bán tài sản với giá trị còn lại của tài sản) được hạch toán vào báo cáo kết quả hoạt động.

Tài sản cố định vô hình của Công ty là phần mềm máy vi tính. Giá mua của phần mềm máy vi tính mới mà phần mềm này không phải là một bộ phận gắn kết với phần cứng có liên quan thì được vốn hóa và hạch toán như tài sản cố định vô hình.

(ii) Khấu hao

Khấu hao được tính theo phương pháp đường thẳng dựa trên thời gian hữu dụng ước tính của tài sản cố định vô hình. Thời gian hữu dụng ước tính như sau:

- Phần mềm máy vi tính

2 – 5 năm

(j) Các khoản phải trả người bán và các khoản phải trả khác

(i) Chứng quyền mua có bảo đảm

Chứng quyền mua có bảo đảm là chứng khoán có tài sản đảm bảo do Công ty phát hành, cho phép người sở hữu được quyền mua chứng khoán cơ sở từ tổ chức phát hành chứng quyền đó theo một mức giá đã được xác định trước, tại hoặc trước một thời điểm đã được ấn định, hoặc nhận khoản tiền chênh lệch giữa giá thực hiện và giá chứng khoán cơ sở tại thời điểm thực hiện.

Chứng quyền mua có bảo đảm được ghi nhận ban đầu theo giá gốc và được tiếp tục ghi nhận sau ghi nhận ban đầu theo giá trị hợp lý trên khoản mục “Phải trả hoạt động giao dịch chứng khoán”.

Các khoản chênh lệch tăng do đánh giá lại chứng quyền mua có bảo đảm theo giá trị hợp lý so với kỳ trước được ghi nhận vào báo cáo kết quả hoạt động trên khoản mục “Chênh lệch tăng do đánh giá lại phải trả chứng quyền đang lưu hành”. Khoản chênh lệch chứng quyền mua có bảo đảm theo giá trị hợp lý so với kỳ trước được ghi nhận vào báo cáo kết quả hoạt động trên khoản mục “Chênh lệch giảm do đánh giá lại phải trả chứng quyền đang lưu hành”.

Chi phí mua và phát hành chứng quyền được ghi nhận vào chi phí giao dịch mua các tài sản tài chính của báo cáo kết quả hoạt động ngay khi phát sinh.

(ii) Các khoản phải trả người bán và các khoản phải trả khác

Các khoản phải trả người bán và khoản phải trả khác thể hiện theo giá gốc.

Công ty Cổ phần Chứng khoán MB
Thuyết minh báo cáo tài chính tại ngày 30 tháng 9 năm 2024
và cho kỳ kế toán ba tháng kết thúc cùng ngày
(tiếp theo)

Mẫu B09a – CTCK
(Ban hành theo Thông tư số 334/2016/TT-BTC
ngày 27/12/2016 của Bộ Tài chính)

(k) Dự phòng

Một khoản dự phòng được ghi nhận nếu, do kết quả của một sự kiện trong quá khứ, Công ty có nghĩa vụ pháp lý hiện tại hoặc liên đới có thể ước tính một cách đáng tin cậy, và chắc chắn sẽ làm giảm sút các lợi ích kinh tế trong tương lai để thanh toán các khoản nợ phải trả do nghĩa vụ đó. Khoản dự phòng được xác định bằng cách chiết khấu dòng tiền dự kiến phải trả trong tương lai với tỷ lệ chiết khấu trước thuế phản ánh đánh giá của thị trường ở thời điểm hiện tại về giá trị thời gian của tiền và rủi ro cụ thể của khoản nợ đó.

(l) Các quỹ dự trữ pháp định

Trước ngày 1 tháng 1 năm 2022

Theo Thông tư số 146/2014/TT-BTC (“Thông tư 146”) ngày 6 tháng 10 năm 2014 do Bộ Tài chính ban hành hướng dẫn chế độ tài chính đối với công ty chứng khoán, công ty quản lý quỹ, Công ty được yêu cầu trích lập các quỹ sau từ lợi nhuận đã thực hiện như sau:

	Tỷ lệ trích lập hàng năm	Số dư tối đa
Quỹ dự trữ bổ sung vốn điều lệ:	5% lợi nhuận sau thuế	10% vốn điều lệ
Quỹ dự phòng tài chính:	5% lợi nhuận sau thuế	10% vốn điều lệ

Quỹ dự trữ bổ sung vốn điều lệ được sử dụng để bổ sung vốn điều lệ hàng năm theo quyết định của Đại hội đồng Cổ đông.

Quỹ dự phòng tài chính được dùng để bù đắp phần còn lại của những tổn thất, thiệt hại về vốn, tài sản xảy ra trong quá trình kinh doanh sau khi đã được bù đắp bằng tiền bồi thường của tổ chức, cá nhân gây ra tổn thất, của tổ chức bảo hiểm.

Quỹ dự trữ bổ sung vốn điều lệ và quỹ dự phòng tài chính không được phép phân phối và được ghi nhận như một phần của vốn chủ sở hữu. Mức trích lập hàng năm do Đại hội đồng Cổ đông quyết định theo Điều lệ của Công ty.

Từ ngày 1 tháng 1 năm 2022

Ngày 17 tháng 12 năm 2021, Bộ Tài chính ban hành Thông tư số 114/2021/TT-BTC (“Thông tư 114”) thay thế Thông tư 146. Thông tư 114 có hiệu lực thi hành kể từ ngày 1 tháng 2 năm 2022 và áp dụng từ năm tài chính 2022.

Theo Thông tư 114:

- Số dư quỹ dự trữ bổ sung vốn điều lệ đã trích lập theo quy định tại Thông tư 146 được dùng để bổ sung vốn điều lệ theo quy định tại Luật Chứng khoán số 54/2019/QH14 và các quy định khác.
- Số dư quỹ dự phòng tài chính và rủi ro nghiệp vụ có thể dùng bổ sung vốn điều lệ hoặc sử dụng theo quyết định của Đại hội đồng Cổ đông, Hội đồng thành viên hoặc Chủ tịch Công ty theo quy định tại Luật Chứng khoán số 54/2019/QH14 và các quy định khác.

Đến ngày 30 tháng 9 năm 2024, sử dụng 69.328.039.314 VND và 44.801.290.686 của Quỹ dự trữ bổ sung vốn điều lệ và Quỹ dự phòng tài chính và rủi ro nghiệp vụ để tăng vốn.

Công ty Cổ phần Chứng khoán MB
Thuyết minh báo cáo tài chính tại ngày 30 tháng 9 năm 2024
và cho kỳ kế toán ba tháng kết thúc cùng ngày
(tiếp theo)

Mẫu B09a – CTCK
*(Ban hành theo Thông tư số 334/2016/TT-BTC
ngày 27/12/2016 của Bộ Tài chính)*

(m) Vốn cổ phần

(i) Vốn cổ phần

Cổ phiếu phổ thông được ghi nhận theo giá phát hành trừ đi các chi phí phát sinh liên quan trực tiếp đến việc phát hành cổ phiếu, trừ đi ảnh hưởng thuế. Các chi phí đó được ghi giảm vào thặng dư vốn cổ phần.

(ii) Cổ phiếu quỹ

Cổ phiếu quỹ chỉ được ghi nhận đối với việc mua lại các cổ phiếu lẻ phát sinh khi phát hành cổ phiếu để trả cổ tức hoặc phát hành cổ phiếu từ nguồn vốn chủ sở hữu theo phương án đã được thông qua, hoặc mua lại cổ phiếu lẻ theo yêu cầu của cổ đông. Cổ phiếu lẻ là cổ phiếu đại diện cho phần vốn cổ phần hình thành do gộp các phần lẻ cổ phần chia theo tỷ lệ cho nhà đầu tư. Trong tất cả các trường hợp khác, khi mua lại cổ phiếu mà trước đó đã được ghi nhận là vốn chủ sở hữu, mệnh giá của các cổ phiếu mua lại phải được ghi giảm trừ vào vốn cổ phần. Chênh lệch giữa mệnh giá của cổ phiếu mua lại và giá trị khoản thanh toán bao gồm các chi phí liên quan trực tiếp, trừ đi thuế, được ghi nhận vào thặng dư vốn cổ phần.

(n) Quỹ khen thưởng, phúc lợi

Quỹ khen thưởng, phúc lợi được trích lập từ lợi nhuận sau thuế. Mức trích lập hàng năm do Đại hội đồng Cổ đông của Công ty quyết định và được ghi nhận trên khoản mục Nợ phải trả của Công ty.

(o) Doanh thu và thu nhập

(i) Lãi/lỗ từ bán các tài sản tài chính

Lãi/lỗ từ bán các TSTC được ghi nhận khi Công ty nhận được Thông báo khớp lệnh của các giao dịch kinh doanh chứng khoán từ Trung tâm Lưu ký Chứng khoán Việt Nam (đối với chứng khoán niêm yết) và thỏa thuận chuyển nhượng tài sản đã được hoàn tất (đối với chứng khoán chưa niêm yết).

(ii) Thu nhập từ kinh doanh chứng khoán

Thu nhập từ kinh doanh chứng khoán được xác định dựa trên mức chênh lệch giá bán và giá vốn bình quân của chứng khoán.

(iii) Cổ tức và tiền lãi phát sinh từ các tài sản tài chính

Thu nhập từ cổ tức được ghi nhận khi quyền nhận cổ tức được xác lập. Cổ tức không được ghi nhận đối với các cổ phiếu giao dịch từ ngày không hưởng quyền.

Đối với cổ phiếu thường, Công ty chỉ ghi tăng số lượng cổ phiếu được hưởng mà không ghi tăng doanh thu từ cổ tức.

Thu nhập tiền lãi từ các tài sản tài chính được ghi nhận khi tiền lãi phát sinh trên cơ sở dồn tích (có tính đến lợi tức mà tài sản đem lại) trừ khi khả năng thu hồi tiền lãi không chắc chắn.

Doanh thu lãi cho vay hoạt động margin được ghi nhận trong báo cáo kết quả hoạt động theo nguyên tắc dồn tích. Doanh thu tiền lãi hoạt động cho vay ứng trước tiền bán của khách hàng được ghi nhận khi dịch vụ được cung cấp.

Công ty Cổ phần Chứng khoán MB
Thuyết minh báo cáo tài chính tại ngày 30 tháng 9 năm 2024
và cho kỳ kế toán ba tháng kết thúc cùng ngày
(tiếp theo)

Mẫu B09a – CTCK
(Ban hành theo Thông tư số 334/2016/TT-BTC
ngày 27/12/2016 của Bộ Tài chính)

(iv) Thu nhập từ kinh doanh chứng quyền có bảo đảm

Thu nhập từ mua chứng quyền có bảo đảm trong kỳ được xác định dựa trên mức chênh lệch giữa giá mua và giá vốn bình quân của chứng quyền.

Thu nhập phát sinh khi chứng quyền có bảo đảm đáo hạn ở trạng thái có lãi được xác định dựa trên mức chênh lệch giữa giá trị ghi sổ của chứng quyền và mức chênh lệch giữa giá thanh toán và giá thực hiện của chứng quyền tại thời điểm đáo hạn.

Thu nhập phát sinh khi chứng quyền có bảo đảm đáo hạn ở trạng thái lỗ hoặc hòa vốn bằng giá trị ghi sổ của các chứng quyền tương ứng.

(v) Doanh thu nghiệp vụ môi giới chứng khoán

Doanh thu từ dịch vụ môi giới chứng khoán được ghi nhận khi giao dịch chứng khoán đã hoàn thành.

(vi) Doanh thu nghiệp vụ bảo lãnh, đại lý phát hành chứng khoán

Doanh thu bảo lãnh, đại lý phát hành chứng khoán là các khoản phí, hoa hồng được hưởng theo thỏa thuận tại hợp đồng, thường được tính trên giá trị chứng khoán đã phát hành thành công. Các khoản doanh thu này được ghi nhận căn cứ theo thỏa thuận/biên bản thanh lý với Tổ chức phát hành chứng khoán.

(vii) Doanh thu nghiệp vụ lưu ký chứng khoán

Doanh thu từ dịch vụ lưu ký chứng khoán được ghi nhận khi dịch vụ được cung cấp.

(viii) Doanh thu hoạt động tư vấn tài chính

Doanh thu hoạt động tư vấn tài chính được ghi nhận theo tiến độ hoàn thành giao dịch tại ngày kết thúc kỳ kế toán. Tiến độ hoàn thành được đánh giá trên cơ sở xem xét các công việc đã được thực hiện.

(ix) Thu nhập khác

Các khoản thu nhập khác bao gồm các khoản thu từ các hoạt động xảy ra không thường xuyên, ngoài các hoạt động tạo ra doanh thu, gồm: các khoản thu về thanh lý tài sản cố định, nhượng bán tài sản cố định, thu tiền phạt khách hàng do vi phạm hợp đồng; thu tiền bảo hiểm được bồi thường; thu được các khoản nợ phải thu đã xóa sổ tính vào chi phí năm trước; khoản nợ phải trả nay mất chủ được ghi tăng thu nhập; thu các khoản thuế được giảm, được hoàn lại; và các khoản thu khác được ghi nhận là thu nhập khác theo quy định tại Chuẩn mực Kế toán Việt Nam số 14 - Doanh thu và Thu nhập khác.

(p) Các khoản thanh toán thuê hoạt động

Các khoản thanh toán thuê hoạt động được ghi nhận trong báo cáo kết quả hoạt động theo phương pháp đường thẳng dựa vào thời hạn của hợp đồng thuê. Các khoản hoa hồng đi thuê được ghi nhận trong báo cáo kết quả hoạt động như là một bộ phận hợp thành của tổng chi phí thuê, trong suốt thời hạn thuê.

(q) Chi phí lãi vay

Chi phí vay được ghi nhận là chi phí trong kỳ khi chi phí này phát sinh.

Công ty Cổ phần Chứng khoán MB
Thuyết minh báo cáo tài chính tại ngày 30 tháng 9 năm 2024
và cho kỳ kế toán ba tháng kết thúc cùng ngày
(tiếp theo)

Mẫu B09a – CTCK
*(Ban hành theo Thông tư số 334/2016/TT-BTC
ngày 27/12/2016 của Bộ Tài chính)*

(r) Thuế

Thuế thu nhập doanh nghiệp tính trên lợi nhuận hoặc lỗ trong kỳ bao gồm thuế thu nhập hiện hành và thuế thu nhập hoãn lại. Thuế thu nhập doanh nghiệp được ghi nhận trong báo cáo kết quả hoạt động ngoại trừ trường hợp có các khoản thuế thu nhập liên quan đến các khoản mục được ghi nhận thẳng vào vốn chủ sở hữu, thì khi đó các khoản thuế thu nhập này cũng được ghi nhận thẳng vào vốn chủ sở hữu.

Thuế thu nhập hiện hành là khoản thuế dự kiến phải nộp dựa trên thu nhập chịu thuế trong kỳ, sử dụng các mức thuế suất có hiệu lực tại ngày kết thúc kỳ kế toán, và các khoản điều chỉnh thuế phải nộp liên quan đến những năm trước.

Thuế thu nhập hoãn lại được ghi nhận cho các chênh lệch tạm thời giữa giá trị ghi sổ cho mục đích báo cáo tài chính và giá trị sử dụng cho mục đích tính thuế của các khoản mục tài sản và nợ phải trả. Giá trị của thuế thu nhập hoãn lại được ghi nhận dựa trên cách thức dự kiến thu hồi hoặc thanh toán giá trị ghi sổ của các khoản mục tài sản và nợ phải trả sử dụng các mức thuế suất có hiệu lực hoặc cơ bản có hiệu lực tại ngày kết thúc kỳ kế toán.

Tài sản thuế thu nhập hoãn lại chỉ được ghi nhận trong phạm vi chắc chắn có đủ lợi nhuận tính thuế trong tương lai để tài sản thuế thu nhập này có thể sử dụng được. Tài sản thuế thu nhập hoãn lại được ghi giảm trong phạm vi không còn chắc chắn là các lợi ích về thuế liên quan này sẽ sử dụng được.

(s) Lãi trên cổ phiếu

Công ty trình bày lãi cơ bản trên cổ phiếu (EPS) cho các cổ phiếu phổ thông. Lãi cơ bản trên cổ phiếu được tính bằng cách lấy lãi thuộc về cổ đông phổ thông của Công ty (sau khi đã trừ quỹ khen thưởng, phúc lợi trích lập trong năm) chia cho số lượng cổ phiếu phổ thông bình quân gia quyền lưu hành trong năm. Tại ngày báo cáo và cho kỳ sáu tháng kết thúc cùng ngày, Công ty không có các cổ phiếu tiềm năng và do vậy yêu cầu trình bày lãi suy giảm trên cổ phiếu không áp dụng.

(t) Các bên liên quan

Các bên được coi là bên liên quan của Công ty nếu một bên có khả năng, trực tiếp hoặc gián tiếp, kiểm soát bên kia hoặc gây ảnh hưởng đáng kể tới bên kia trong việc ra các quyết định tài chính và hoạt động, hoặc khi Công ty và bên kia cùng chịu sự kiểm soát chung hoặc ảnh hưởng đáng kể chung. Các bên liên quan có thể là các công ty hoặc các cá nhân, bao gồm cả các thành viên gia đình thân cận của các cá nhân được coi là liên quan.

(u) Báo cáo bộ phận

Một bộ phận là một hợp phần có thể xác định riêng biệt của Công ty tham gia vào việc cung cấp các sản phẩm hoặc dịch vụ liên quan (bộ phận chia theo hoạt động kinh doanh), hoặc cung cấp sản phẩm hoặc dịch vụ trong một môi trường kinh tế cụ thể (bộ phận chia theo vùng địa lý), mỗi bộ phận này chịu rủi ro và thu được lợi ích khác biệt với các bộ phận khác. Mẫu báo cáo bộ phận của Công ty là dựa theo bộ phận chia theo hoạt động kinh doanh.

(v) Các khoản mục không có số dư

Các khoản mục hay các số dư quy định trong Thông tư 210 và Thông tư 334 không được thể hiện trên báo cáo tài chính này thì được hiểu là có số dư bằng không.

Công ty Cổ phần Chứng khoán MB
Thuyết minh báo cáo tài chính tại ngày 30 tháng 9 năm 2024
và cho kỳ kế toán ba tháng kết thúc cùng ngày
(tiếp theo)

Mẫu B09a – CTCK
*(Ban hành theo Thông tư số 334/2016/TT-BTC
ngày 27/12/2016 của Bộ Tài chính)*

(w) Thông tin so sánh

Thông tin so sánh trong báo cáo tài chính này được trình bày dưới dạng dữ liệu tương ứng. Theo phương pháp này, các thông tin so sánh của năm trước được trình bày như một phần không thể tách rời của báo cáo tài chính năm hiện tại và phải được xem xét trong mối liên hệ với các số liệu và thuyết minh của năm hiện tại. Theo đó, thông tin so sánh bao gồm trong báo cáo tài chính này không nhằm mục đích trình bày về tình hình tài chính, kết quả hoạt động kinh doanh và lưu chuyển tiền tệ của Công ty trong năm trước.

4. Quản lý rủi ro tài chính

(a) Tổng quan

Công ty nhận định nghiệp vụ quản lý rủi ro là nghiệp vụ không thể thiếu cho toàn bộ hoạt động kinh doanh của Công ty. Công ty đã xây dựng hệ thống kiểm soát nhằm đảm bảo sự cân bằng ở mức hợp lý giữa chi phí rủi ro phát sinh và chi phí quản lý rủi ro. Ban Tổng Giám đốc liên tục theo dõi quy trình quản lý rủi ro của Công ty để đảm bảo sự cân bằng hợp lý giữa rủi ro và kiểm soát rủi ro.

Các loại rủi ro chính mà Công ty phải đối mặt do việc sử dụng các công cụ tài chính của mình bao gồm:

- Rủi ro tín dụng;
- Rủi ro thanh khoản; và
- Rủi ro thị trường.

Thuyết minh này cung cấp thông tin về từng loại rủi ro nêu trên mà Công ty có thể gặp phải và mô tả các mục tiêu, chính sách và các quy trình Công ty sử dụng để đo lường và quản lý rủi ro. Ban Tổng Giám đốc xem xét và thống nhất áp dụng các chính sách quản lý những rủi ro này như sau.

(b) Rủi ro tín dụng

Rủi ro tín dụng là rủi ro mà một bên tham gia trong một công cụ tài chính hoặc hợp đồng khách hàng không thực hiện các nghĩa vụ của mình, dẫn đến tổn thất về tài chính. Công ty có rủi ro tín dụng từ các hoạt động kinh doanh của mình (chủ yếu đối với các khoản phải thu của khách hàng) và từ hoạt động tài chính của mình, bao gồm tiền gửi ngân hàng, các khoản phải thu của khách hàng và các khoản phải thu khác.

Công ty Cổ phần Chứng khoán MB
Thuyết minh báo cáo tài chính tại ngày 30 tháng 9 năm 2024
và cho kỳ kế toán ba tháng kết thúc cùng ngày
(tiếp theo)

Mẫu B09a – CTCK
(Ban hành theo Thông tư số 334/2016/TT-BTC
ngày 27/12/2016 của Bộ Tài chính)

Tổng giá trị ghi sổ của các tài sản tài chính thể hiện mức rủi ro tín dụng tối đa. Mức độ rủi ro tín dụng tối đa tại ngày báo cáo như sau:

	Thuyết minh	30/09/2024 VND	31/12/2023 VND
Tiền và các khoản tương đương tiền	(i)	1.579.769.611.337	571.249.283.464
Tài sản tài chính ghi nhận thông qua lãi/lỗ (FVTPL)	(ii)	1.607.834.475.907	989.973.830.991
Các khoản đầu tư nắm giữ đến ngày đáo hạn – ngắn hạn	(ii)	3.792.512.493.078	2.322.623.532.176
Các khoản đầu tư nắm giữ đến ngày đáo hạn – dài hạn	(ii)	-	327.320.000.000
Tài sản tài chính sẵn sàng để bán (AFS)	(ii)	1.812.431.484.114	1.143.592.675.080
Các khoản cho vay	(iii)	9.865.596.983.403	9.218.483.030.175
Các khoản phải thu	(iii)	190.776.861.908	231.545.521.630
Phải thu các dịch vụ công ty chứng khoán cung cấp	(iii)	13.284.149.180	8.185.032.933
Các khoản phải thu khác	(iii)	5.341.825.937	6.141.214.423
Cầm cố, thế chấp, ký quỹ, ký cược ngắn hạn	(iii)	15.090.000.000	15.090.000.000
Cầm cố, thế chấp, ký quỹ, ký cược dài hạn	(iii)	2.514.566.867	1.370.526.750
Tiền nộp Quỹ Hỗ trợ thanh toán	(iv)	20.000.000.000	20.000.000.000
Tiền nộp Quỹ bù trừ chứng khoán phái sinh	(iv)	10.165.821.921	10.150.580.580
		18.915.318.273.652	14.865.725.228.202

(i) Tiền và các khoản tương đương tiền và các khoản đầu tư nắm giữ đến ngày đáo hạn

Tiền và các khoản tương đương tiền và các khoản đầu tư nắm giữ đến ngày đáo hạn của Công ty được gửi tại các tổ chức tín dụng có uy tín. Công ty không nhận thấy có rủi ro tín dụng trọng yếu nào từ các khoản tiền gửi này và không cho rằng các tổ chức tài chính này có thể mất khả năng trả nợ và gây tổn thất cho Công ty.

(ii) Các TSTC ghi nhận thông qua lãi/lỗ, các khoản đầu tư nắm giữ đến ngày đáo hạn và các tài sản tài chính sẵn sàng để bán

Công ty giới hạn mức rủi ro tín dụng bằng cách chỉ đầu tư vào các loại chứng khoán có tính thanh khoản cao, ngoại trừ trường hợp đầu tư phục vụ mục đích chiến lược dài hạn, các đối tác có xếp hạng tín nhiệm tương đương hoặc cao hơn so với Công ty.

Công ty Cổ phần Chứng khoán MB
Thuyết minh báo cáo tài chính tại ngày 30 tháng 9 năm 2024
và cho kỳ kế toán ba tháng kết thúc cùng ngày
(tiếp theo)

Mẫu B09a – CTCK
*(Ban hành theo Thông tư số 334/2016/TT-BTC
ngày 27/12/2016 của Bộ Tài chính)*

(iii) Các khoản cho vay và các khoản phải thu, các khoản cầm cố, thế chấp, ký quỹ, ký cược ngắn hạn và dài hạn

Theo quy định của pháp luật chứng khoán hiện hành, Công ty có thể cho khách hàng vay tiền để mua chứng khoán theo quy định về giao dịch ký quỹ chứng khoán theo hợp đồng ký quỹ. Công ty tuân thủ theo quy định về hạn mức cho vay giao dịch ký quỹ tại Quyết định số 87/QĐ-UBCK ngày 25 tháng 1 năm 2017 của Ủy ban Chứng khoán Nhà nước về việc ban hành quy chế hướng dẫn giao dịch ký quỹ chứng khoán. Công ty quản lý rủi ro tín dụng khách hàng thông qua các chính sách, thủ tục và quy trình kiểm soát của Công ty có liên quan đến việc quản lý rủi ro tín dụng khách hàng.

Công ty thường xuyên theo dõi các khoản phải thu của khách hàng chưa thu được và yêu cầu khách hàng thanh toán đầy đủ các khoản phải thu này theo đúng điều khoản trong hợp đồng. Trên cơ sở này và việc các khoản phải thu của khách hàng của Công ty có liên quan đến nhiều khách hàng khác nhau, rủi ro tín dụng không bị tập trung đáng kể vào một khách hàng nhất định.

(iv) Tiền nộp Quỹ Hỗ trợ thanh toán và Quỹ bù trừ chứng khoán phái sinh

Theo Quyết định số 45/QĐ-VSD ngày 22 tháng 5 năm 2014 của Trung tâm Lưu ký Chứng khoán Việt Nam, Công ty phải ký quỹ một khoản tiền ban đầu là 120 triệu VND tại Trung tâm Lưu ký Chứng khoán Việt Nam và hàng năm phải đóng thêm 0,01% trên doanh số giao dịch môi giới chứng khoán niêm yết tại các Sở Giao dịch Chứng khoán của kỳ liền trước với số tiền đóng góp hàng năm vào Quỹ hỗ trợ thanh toán không quá 2,5 tỷ VND.

Giới hạn tối đa về mức đóng góp của mỗi thành viên lưu ký vào Quỹ Hỗ trợ thanh toán là 20 tỷ VND đối với thành viên lưu ký là công ty chứng khoán có nghiệp vụ tự doanh và môi giới.

Theo Quyết định số 97/QĐ-VSD ngày 23 tháng 3 năm 2017 của Trung tâm Lưu ký Chứng khoán Việt Nam, Công ty phải đóng góp một khoản tiền tối thiểu ban đầu là 10 tỷ VND tại Trung tâm Lưu ký Chứng khoán Việt Nam và hàng tháng Trung tâm Lưu ký Chứng khoán Việt Nam sẽ thực hiện đánh giá quy mô Quỹ bù trừ chứng khoán phái sinh và định giá lại giá trị tài sản đóng góp Quỹ bù trừ để xác định nghĩa vụ đóng góp của Công ty

(c) Rủi ro thanh khoản

Rủi ro thanh khoản là rủi ro trong đó Công ty không thể thanh toán cho các nghĩa vụ tài chính khi đến hạn. Phương thức quản lý thanh khoản của Công ty là đảm bảo ở mức cao nhất rằng Công ty luôn có đủ khả năng thanh khoản để thanh toán các khoản phải trả khi đến hạn, trong điều kiện bình thường cũng như trong điều kiện căng thẳng về mặt tài chính, mà không làm phát sinh các mức tổn thất không thể chấp nhận được hoặc có nguy cơ gây tổn hại đến danh tiếng của Công ty.

Công ty giám sát rủi ro thanh khoản thông qua việc duy trì một lượng tiền mặt và các khoản tương đương tiền và các khoản vay ngân hàng ở mức mà Ban Tổng Giám đốc cho là đủ để đáp ứng cho các hoạt động của Công ty và để giảm thiểu ảnh hưởng của những biến động về luồng tiền.

Các khoản nợ tài chính có khoản thanh toán cố định hoặc có thể xác định được bao gồm cả khoản thanh toán tiền lãi ước tính có thời gian đáo hạn theo hợp đồng như sau:

Công ty Cổ phần Chứng khoán MB
Thuyết minh báo cáo tài chính tại ngày 30 tháng 9 năm 2024
và cho cho kỳ kế toán ba tháng kết thúc cùng ngày

Mẫu B09a – CTCK
*(Ban hành theo Thông tư số 334/2016/TT-BTC
ngày 27/12/2016 của Bộ Tài chính)*

Tại ngày 30 tháng 9 năm 2024	Giá trị ghi sổ VND	Dòng tiền theo hợp đồng VND	Trong vòng 1 năm VND
Vay ngắn hạn (*)	11.523.996.324.694	11.700.445.268.717	11.700.445.268.717
Phải trả hoạt động giao dịch chứng khoán	10.834.006.814	10.834.006.814	10.834.006.814
Phải trả người bán ngắn hạn	11.919.157.439	11.919.157.439	11.919.157.439
Chi phí phải trả ngắn hạn	128.350.757.937	128.350.757.937	128.350.757.937
Trái phiếu phát hành dài hạn	1.061.299.056.679	1.318.326.598.599	74.516.400.000
Các khoản phải trả, phải nộp khác ngắn hạn	495.884.343.173	495.884.343.173	495.884.343.173
	13.232.283.646.736	13.665.760.132.679	12.421.949.934.080

Tại ngày 31 tháng 12 năm 2023	Giá trị ghi sổ VND	Dòng tiền theo hợp đồng VND	Trong vòng 1 năm VND
Vay ngắn hạn (*)	9.598.508.546.852	9.756.281.602.261	9.756.281.602.261
Phải trả hoạt động giao dịch chứng khoán	14.556.093.607	14.556.093.607	14.556.093.607
Phải trả người bán ngắn hạn	16.250.539.155	16.250.539.155	16.250.539.155
Chi phí phải trả ngắn hạn	98.478.625.384	98.478.625.384	98.478.625.384
Trái phiếu phát hành dài hạn (*)	406.191.111.111	524.856.813.151	29.628.800.000
Các khoản phải trả, phải nộp khác ngắn hạn	4.828.606.935	4.828.606.935	4.828.606.935
	10.138.813.523.044	10.415.252.280.493	9.920.024.267.342

(*) Dòng tiền theo hợp đồng của các khoản vay ngắn hạn và trái phiếu phát hành dài hạn không bao gồm dòng tiền từ dự thu lãi phải trả đến ngày kết thúc kỳ báo cáo liên quan tới các hợp đồng vay và phát hành trái phiếu, do khoản này đã bao gồm ở dòng tiền theo hợp đồng từ Chi phí phải trả ngắn hạn.

Công ty quản lý khả năng thanh toán các khoản chi phí hoạt động dự kiến và thanh toán các khoản nợ bằng cách đầu tư khoản tiền thặng dư vào các khoản đầu tư ngắn hạn và duy trì một số hạn mức tín dụng vay ngân hàng.

(d) Rủi ro thị trường

Rủi ro thị trường là rủi ro mà những biến động về giá thị trường, như tỷ giá hối đoái, lãi suất và giá cổ phiếu sẽ ảnh hưởng đến kết quả hoạt động của Công ty hoặc giá trị của các công cụ tài chính mà Công ty nắm giữ. Mục đích của việc quản lý rủi ro thị trường là quản lý và kiểm soát các rủi ro thị trường trong giới hạn có thể chấp nhận được, trong khi vẫn tối đa hóa lợi nhuận thu được.

Rủi ro thị trường có ba loại rủi ro: rủi ro tỷ giá hối đoái, rủi ro lãi suất và rủi ro về giá khác, chẳng hạn như rủi ro về giá cổ phiếu.

(i) Rủi ro tỷ giá hối đoái

Rủi ro tỷ giá hối đoái là rủi ro mà giá trị hợp lý hoặc các luồng tiền trong tương lai của một công cụ tài chính sẽ biến động do thay đổi tỷ giá hối đoái.

Tại ngày 30 tháng 9 năm 2024 và 31 tháng 12 năm 2023, rủi ro tỷ giá hối đoái của Công ty là không trọng yếu.

(ii) Rủi ro lãi suất

Rủi ro lãi suất là rủi ro mà giá trị hợp lý hoặc các luồng tiền trong tương lai của một công cụ tài chính sẽ biến động do sự thay đổi của lãi suất thị trường. Rủi ro thị trường do thay đổi lãi suất của Công ty chủ yếu liên quan đến tiền và các khoản tiền gửi ngắn hạn, các khoản phải thu của khách hàng, các khoản phải thu khác, phải trả hoạt động giao dịch chứng khoán, phải trả khác và các khoản vay và nợ ngắn hạn.

Công ty quản lý rủi ro lãi suất bằng cách phân tích tình hình cạnh tranh trên thị trường để có được các lãi suất có lợi cho mục đích của Công ty và vẫn nằm trong giới hạn quản lý rủi ro của mình.

Công ty Cổ phần Chứng khoán MB
Thuyết minh báo cáo tài chính tại ngày 30 tháng 9 năm 2024
và cho kỳ kế toán ba tháng kết thúc cùng ngày
(tiếp theo)

Mẫu B09a – CTCK
(Ban hành theo Thông tư số 334/2016/TT-BTC
ngày 27/12/2016 của Bộ Tài chính)

Tại ngày báo cáo, các công cụ tài chính chịu lãi suất của Công ty như sau:

	Giá trị ghi sổ	
	30/09/2024	31/12/2023
	VND	VND
<i>Tài sản tài chính ngắn hạn</i>		
Tiền và các khoản tương đương tiền	1.579.769.611.337	571.249.283.464
Tài sản tài chính ghi nhận thông qua lãi/lỗ (FVTPL)	1.607.834.475.907	989.973.830.991
Các khoản đầu tư nắm giữ đến ngày đáo hạn	3.792.512.493.078	2.322.623.532.176
Các khoản cho vay	9.865.596.983.403	9.218.483.030.175
Tài sản tài chính sẵn sàng để bán (AFS)	1.812.431.484.114	1.143.592.675.080
<i>Tài sản tài chính dài hạn</i>		
Các khoản đầu tư nắm giữ đến ngày đáo hạn	-	327.320.000.000
Tiền nộp Quỹ Hỗ trợ thanh toán	20.000.000.000	20.000.000.000
	18.678.145.047.839	14.593.242.351.886
<i>Nợ phải trả tài chính</i>		
Vay ngắn hạn	11.523.996.324.694	9.598.508.546.852
Trái phiếu phát hành dài hạn	1.061.299.056.679	406.191.111.111
	12.585.295.381.373	10.004.699.657.963

(iii) *Rủi ro về giá cổ phiếu*

Rủi ro giá cổ phiếu phát sinh từ cổ phiếu niêm yết và chưa niêm yết do Công ty nắm giữ. Ban Tổng Giám đốc Công ty theo dõi các chứng khoán niêm yết trong danh mục đầu tư dựa trên các chỉ số thị trường. Các khoản đầu tư trọng yếu trong danh mục đầu tư được quản lý riêng rẽ và được các cấp có thẩm quyền phê duyệt.

Tại ngày 30 tháng 9 năm 2024 giá trị hợp lý của các khoản đầu tư vào cổ phiếu là 29.534.303.996 VND (31/12/2023: 48.629.197.276 VND). Nếu giá thị trường của các chứng khoán này tăng hoặc giảm 1% tại ngày 30 tháng 9 năm 2024 với tất cả các biến số khác không thay đổi có thể làm tăng hoặc giảm lợi nhuận sau thuế của Công ty tương ứng 236.274.432 VND (31/12/2023: giá trị thị trường của các chứng khoán tăng hoặc giảm 1%, tương ứng 389.033.578 VND).

Công ty Cổ phần Chứng khoán MB
Thuyết minh báo cáo tài chính tại ngày 30 tháng 9 năm 2024
và cho kỳ kế toán ba tháng kết thúc cùng ngày
(tiếp theo)

Mẫu B09a – CTCK
(Ban hành theo Thông tư số 334/2016/TT-BTC
ngày 27/12/2016 của Bộ Tài chính)

5. Tiền và các khoản tương đương tiền

	30/09/2024 VND	31/12/2023 VND
Tiền gửi ngân hàng cho hoạt động của Công ty	1.579.769.611.337	441.249.283.464
Các khoản tương đương tiền	-	130.000.000.000
	1.579.769.611.337	571.249.283.464

6. Giá trị khối lượng giao dịch thực hiện trong kỳ

	Quý III 2024		Quý III 2023	
	Khối lượng giao dịch Đơn vị	Giá trị giao dịch VND	Khối lượng giao dịch Đơn vị	Giá trị giao dịch VND
Của Công ty	131.217.498	12.913.091.776.560	46.188.000	2.361.937.851.000
Cổ phiếu	17.072.088	312.795.557.320	26.959.600	726.843.113.000
Trái phiếu	113.145.410	12.500.280.219.240	16.000.000	1.630.539.500.000
Chứng khoán khác	1.000.000	100.016.000.000	3.228.400	4.555.238.000
Của Nhà đầu tư	5.050.636.432	112.176.811.196.321	7.523.106.864	154.858.850.031.412
Cổ phiếu	4.724.385.771	109.659.129.787.760	7.315.447.130	152.017.674.739.240
Trái phiếu	20.405.205	2.278.139.046.601	23.649.358	2.598.487.670.022
Chứng khoán khác	305.845.456	239.542.361.960	184.010.376	242.687.622.150
	5.181.853.930	125.089.902.972.881	7.569.294.864	157.220.787.882.412

7. Các loại tài sản tài chính

(a) Tài sản tài chính ghi nhận thông qua lãi/lỗ (FVTPL)

	30/09/2024		31/12/2023	
	Giá gốc VND	Giá trị thị trường/ Giá trị hợp lý VND	Giá gốc VND	Giá trị ghi sổ VND
Cổ phiếu niêm yết	27.614.387.629	29.534.303.996	46.392.093.894	48.629.197.276
Giấy tờ có giá khác	616.459.415.907	616.459.415.907	479.827.830.991	479.827.830.991
Chứng chỉ quỹ chưa niêm yết	54.341.099.587	63.567.720.000	76.536.759.982	84.324.000.000
Trái phiếu niêm yết	991.375.060.000	991.375.060.000	510.146.000.000	510.146.000.000
	1.689.789.963.123	1.700.936.499.903	1.112.902.684.867	1.122.927.028.267


||A|| 金王 3. 1.11

Công ty Cổ phần Chứng khoán MB
Thuyết minh báo cáo tài chính tại ngày 30 tháng 9 năm 2024
và kỳ kế toán ba tháng kết thúc cùng ngày
(tiếp theo)

Mẫu B09a – CTCK
(Ban hành theo Thông tư số 334/2016/TT-BTC
ngày 27/12/2016 của Bộ Tài chính)

(b) Các khoản đầu tư nắm giữ đến ngày đáo hạn (HTM)

	30/09/2024	31/12/2023
	VND	VND
Ngắn hạn		
• Tiền gửi có kỳ hạn	3.142.521.451.918	1.656.623.532.176
• Giấy tờ có giá khác	649.991.041.160	666.000.000.000
	3.792.512.493.078	2.322.623.532.176
Dài hạn		
• Giấy tờ có giá khác	-	327.320.000.000
	3.792.512.493.078	2.649.943.532.176

(c) Các khoản cho vay

	30/09/2024		31/12/2023	
	Giá gốc	Giá trị	Giá gốc	Giá trị
	VND	hợp lý	VND	hợp lý
		VND		VND
Cho vay hoạt động ký quỹ	9.671.289.247.926	(*)	8.519.473.810.403	(*)
Cho vay hoạt động ứng trước tiền bán chứng khoán	194.307.735.477	(*)	699.009.219.772	(*)
	9.865.596.983.403		9.218.483.030.175	

(*) Công ty chưa xác định giá trị hợp lý của các công cụ tài chính bởi vì không có giá niêm yết trên thị trường cho các công cụ tài chính này và các Chuẩn mực Kế toán Việt Nam, Chế độ Kế toán Doanh nghiệp Việt Nam và các hướng dẫn kế toán áp dụng đối với công ty chứng khoán hiện không có hướng dẫn về cách tính giá trị hợp lý sử dụng các kỹ thuật định giá. Giá trị hợp lý của các công cụ tài chính này có thể khác với giá trị ghi sổ của chúng.

Công ty Cổ phần Chứng khoán MB
Thuyết minh báo cáo tài chính tại ngày 30 tháng 9 năm 2024
và kỳ kế toán ba tháng kết thúc cùng ngày
(tiếp theo)

Mẫu B09a – CTCK
(Ban hành theo Thông tư số 33/2016/TT-BTC
ngày 27/12/2016 của Bộ Tài chính)

Các khoản đầu tư sẵn sàng để bán (AFS)

Tại ngày 30 tháng 9 năm 2024

	Giá gốc VND	Giá trị thị trường/ Giá trị hợp lý (*) VND	Dự phòng suy giảm giá trị VND	Giá trị ghi sổ VND
Cổ phiếu chưa niêm yết	117.975.345.153	(**)	(82.554.833.496)	35.420.511.657
Cổ phiếu niêm yết	268.500.000.000	301.740.000.000	-	301.740.000.000
Trái phiếu chưa niêm yết	1.812.431.484.114	1.812.431.484.114	-	1.812.431.484.114
	2.198.906.829.267		(82.554.833.496)	2.149.591.995.771

Tại ngày 31 tháng 12 năm 2023

	Giá gốc VND	Giá trị thị trường/ Giá trị hợp lý (*) VND	Dự phòng suy giảm giá trị VND	Giá trị ghi sổ VND
Cổ phiếu chưa niêm yết	117.975.345.153	(**)	(82.554.833.496)	35.420.511.657
Trái phiếu chưa niêm yết	1.037.177.490.180	1.037.177.490.180	-	1.037.177.490.180
Chứng chỉ quỹ chưa niêm yết	106.415.184.900	106.415.184.900	-	106.415.184.900
	1.261.568.020.233		(82.554.833.496)	1.179.013.186.737

(*) Giá trị hợp lý không bao gồm lãi dự thu được trình bày tại Thuyết minh 7.
(**) Tài sản tài chính này là chứng khoán vốn được hạch toán theo giá gốc trừ đi dự phòng suy giảm giá trị do không có giá niêm yết trên thị trường hoạt động và giá trị hợp lý không thể xác định được một cách đáng tin cậy.

Công ty Cổ phần Chứng khoán MB
Thuyết minh báo cáo tài chính tại ngày 30 tháng 9 năm 2024
và cho kỳ kế toán ba tháng kết thúc cùng ngày
(tiếp theo)

Mẫu B09a – CTCK
(Ban hành theo Thông tư số 334/2016/TT-BTC
ngày 27/12/2016 của Bộ Tài chính)

(d) Tình hình biến động giá trị thị trường/giá trị hợp lý của tài sản tài chính
Cho kỳ kết thúc ngày 30 tháng 9 năm 2024

30/09/2024				
	Giá mua VND	Chênh lệch tăng		Giá trị đánh giá lại/ Giá trị hợp lý VND
		VND	Chênh lệch giảm VND	
Tài sản tài chính FVTPL				
Cổ phiếu niêm yết	27.614.387.629	1.954.870.974	(34.954.607)	29.534.303.996
Trái phiếu niêm yết	991.375.060.000	-	-	991.375.060.000
Giấy tờ có giá khác	616.459.415.907	-	-	616.459.415.907
Chứng chỉ quỹ chưa niêm yết	54.341.099.587	9.226.620.413	-	63.567.720.000
Tài sản tài chính AFS				
Trái phiếu chưa niêm yết	1.812.431.484.114	-	-	1.812.431.484.114
Cổ phiếu niêm yết	268.500.000.000	33.240.000.000	-	301.740.000.000
Tổng cộng	3.770.721.447.237	44.421.491.387	(34.954.607)	3.815.107.984.017

Công ty Cổ phần Chứng khoán MB
Thuyết minh báo cáo tài chính tại ngày 30 tháng 9 năm 2024
và cho kỳ kế toán ba tháng kết thúc cùng ngày
(tiếp theo)

Mẫu B09a – CTCK
(Ban hành theo Thông tư số 334/2016/TT-BTC
ngày 27/12/2016 của Bộ Tài chính)

Cho kỳ kết thúc ngày 31 tháng 12 năm 2023

	31/12/2023			
	Giá mua VND	Chênh lệch tăng VND	Chênh lệch giảm VND	Giá trị đánh giá lại VND
Tài sản tài chính FVTPL				
Cổ phiếu niêm yết	46.392.093.894	2.336.960.595	(99.857.213)	48.629.197.276
Trái phiếu niêm yết	510.146.000.000	-	-	510.146.000.000
Giấy tờ có giá khác	479.827.830.991	-	-	479.827.830.991
Chứng chỉ quỹ chưa niêm yết	76.536.759.982	7.787.240.018	-	84.324.000.000
Tài sản tài chính AFS				
Giấy tờ có giá khác	106.415.184.900	-	-	106.415.184.900
Trái phiếu chưa niêm yết	1.037.177.490.180	-	-	1.037.177.490.180
	2.256.495.359.947	10.124.200.613	(99.857.213)	2.266.519.703.347

Công ty Cổ phần Chứng khoán MB
Thuyết minh báo cáo tài chính tại ngày 30 tháng 9 năm 2024
và cho kỳ kế toán ba tháng kết thúc cùng ngày
(tiếp theo)

Mẫu B09a – CTCK
 (Ban hành theo Thông tư số 334/2016/TT-BTC
 ngày 27/12/2016 của Bộ Tài chính)

(e)	Dự phòng suy giảm giá trị tài sản tài chính và tài sản thế chấp					
	30/09/2024			31/12/2023		
	Số lượng	Giá gốc	Dự phòng suy giảm giá trị	Số lượng	Giá gốc	Dự phòng suy giảm giá trị
	VND	VND	VND			
Tài sản tài chính AFS						
Cổ phiếu chưa niêm yết						
CTCP Cảng Tân Cảng	1.710.000	46.768.500.000	(28.899.000.000)	1.710.000	46.768.500.000	(28.899.000.000)
Hiệp Phước						
TCT Công nghệ Năng lượng						
Dầu khí Việt Nam	2.500.000	30.000.000.000	(16.750.000.000)	2.500.000	30.000.000.000	(16.750.000.000)
CTCP Chế biến Thủy sản út Xi	894.705	26.214.856.500	(26.214.856.500)	894.705	26.214.856.500	(26.214.856.500)
CTCP công nghiệp cao su						
COECCO	492.000	7.380.000.000	(4.182.000.000)	492.000	7.380.000.000	(4.182.000.000)
Công ty cổ phần Viet Lotus	457.300	4.573.000.000	(3.508.976.996)	457.300	4.573.000.000	(3.508.976.996)
Cổ phiếu chưa niêm yết khác	301.512	3.038.988.653	(3.000.000.000)	301.512	3.038.988.653	(3.000.000.000)
		117.975.345.153	(82.554.833.496)		117.975.345.153	(82.554.833.496)

Công ty Cổ phần Chứng khoán MB
Thuyết minh báo cáo tài chính tại ngày 30 tháng 9 năm 2024
Và cho kỳ kế toán ba tháng kết thúc cùng ngày
(tiếp theo)

Mẫu B09a – CTCK
(Ban hành theo Thông tư số 334/2016/TT-BTC
ngày 27/12/2016 của Bộ Tài chính)

8. Các khoản phải thu

	30/09/2024	31/12/2023
	VND	VND
Phải thu cổ tức, tiền lãi đến ngày nhận	28.883.289.386	18.938.175.105
<i>Phải thu cổ tức</i>	<i>5.535.815.232</i>	<i>164.044.000</i>
<i>Phải thu lãi cho vay margin</i>	<i>23.347.474.154</i>	<i>18.774.131.105</i>
Các khoản phải thu và dự thu cổ tức, tiền lãi các tài sản tài chính chưa đến ngày nhận	161.893.572.522	212.607.346.525
<i>Dự thu lãi trái phiếu</i>	<i>121.745.360.088</i>	<i>78.772.936.410</i>
<i>Dự thu lãi tiền gửi có kỳ hạn</i>	<i>40.148.212.434</i>	<i>133.834.410.115</i>
	190.776.861.908	231.545.521.630

9. Trả trước cho người bán

	30/09/2024	31/12/2023
	VND	VND
Công ty Cổ phần ứng dụng Khoa học và Công nghệ - MITEC	3.587.892.000	3.587.892.000
Công ty CP công nghệ tin học và dịch vụ Goline	1.983.680.000	1.983.680.000
Công ty Cổ phần Cơ điện Nam Giang	803.634.308	507.123.408
Các công ty khác	3.151.059.877	1.165.560.173
	9.526.266.185	7.244.255.581

10. Phải thu các dịch vụ công ty chứng khoán cung cấp

	30/09/2024	31/12/2023
	VND	VND
Phải thu hoạt động tư vấn tài chính	8.929.000.000	7.961.500.000
Phải thu hoạt động môi giới chứng khoán	90.828.322	112.034.535
Phải thu dịch vụ khác	4.264.320.858	111.498.398
	13.284.149.180	8.185.032.933

Công ty Cổ phần Chứng khoán MB
Thuyết minh báo cáo tài chính tại ngày 30 tháng 9 năm 2024
Và cho kỳ kế toán ba tháng kết thúc cùng ngày
(tiếp theo)

Mẫu B09a – CTCK
(Ban hành theo Thông tư số 334/2016/TT-BTC
ngày 27/12/2016 của Bộ Tài chính)

11. Các khoản phải thu khác

	30/09/2024 VND	31/12/2023 VND
Phí quản lý tài sản chứng khoán phái sinh	124.995.596	121.384.763
Treo phí giao dịch	4.330.350.002	5.133.758.873
Phải thu khác	886.480.339	886.070.787
	5.341.825.937	6.141.214.423

12. Dự phòng suy giảm giá trị các khoản phải thu

	30/09/2024 VND	31/12/2023 VND
Dự phòng phải thu các dịch vụ do CTCK cung cấp	6.130.988.204	5.928.988.212
Dự phòng suy giảm giá trị phải thu và dự thu về cổ tức, tiền lãi	35.296.936.006	7.522.528.484
Dự phòng phải thu khác	18.114.228	18.114.228
	41.446.038.438	13.469.630.924

Biến động dự phòng suy giảm giá trị các khoản phải thu trong kỳ như sau:

	Lũy kế đến Quý III năm nay VND	Lũy kế đến đến Quý III năm trước VND
Số dư đầu kỳ	13.469.630.924	6.235.758.253
Trích lập dự phòng trong kỳ	27.976.407.514	7.887.768.671
Xử lý khoản phải thu tổn thất bằng nguồn dự phòng trong kỳ	-	227.000.000
Số dư cuối kỳ	41.446.038.438	13.896.526.924

Công ty Cổ phần Chứng khoán MB
Thuyết minh báo cáo tài chính tại ngày 30 tháng 9 năm 2024
Và cho kỳ kế toán ba tháng kết thúc cùng ngày
(tiếp theo)

Mẫu B09a – CTCK
(Ban hành theo Thông tư số 334/2016/TT-BTC
ngày 27/12/2016 của Bộ Tài chính)

13. Chi phí trả trước ngắn hạn

	30/09/2024 VND	31/12/2023 VND
Chi phí trả trước tiền thuê văn phòng	27.252.573	20.182.800
Công cụ dụng cụ chờ phân bổ	2.922.109	6.960.439
Chi phí lắp đặt sửa chữa chờ phân bổ	287.864.820	12.528.628
Chi phí trả trước khác	2.544.815.265	1.809.320.922
	2.862.854.767	1.848.992.789

14. Cầm cố, thế chấp, ký quỹ, ký cược ngắn hạn

	30/09/2024 VND	31/12/2023 VND
Đặt cọc khác	15.090.000.000	15.090.000.000

Công ty Cổ phần Chứng khoán MB
Thuyết minh báo cáo tài chính tại ngày 30 tháng 9 năm 2024
và cho kỳ kế toán ba tháng kết thúc cùng ngày
(tiếp theo)

Mẫu B09a – CTCK
(Ban hành theo Thông tư số 334/2016/TT-BTC
ngày 27/12/2016 của Bộ Tài chính)

15. Tài sản cố định hữu hình

Tại ngày 30 tháng 9 năm 2024

Nguyên giá	Máy móc thiết bị VND	Phương tiện vận chuyển VND	Thiết bị văn phòng VND	Tổng cộng VND
Số dư đầu kỳ	294.693.828.099	5.087.478.636	9.031.487.554	308.812.794.289
Mua trong kỳ	7.221.425	5.435.320.000	326.826.000	5.769.367.425
Thanh lý	-	(1.146.800.000)	-	(1.146.800.000)
Số dư cuối kỳ	294.701.049.524	9.375.998.636	9.358.313.554	313.435.361.714
Giá trị hao mòn lũy kế				
Số dư đầu kỳ	135.247.163.705	3.442.509.272	7.710.453.651	146.400.126.628
Khấu hao trong kỳ	29.610.882.769	882.450.439	853.757.419	31.347.090.627
Thanh lý	-	(1.146.800.000)	-	(1.146.800.000)
Số dư cuối kỳ	164.858.046.474	3.178.159.711	8.564.211.070	176.600.417.255
Giá trị còn lại				
Số dư đầu kỳ	159.446.664.394	1.644.969.364	1.321.033.903	162.412.667.661
Số dư cuối kỳ	129.843.003.050	6.197.838.925	794.102.484	136.834.944.459

Công ty Cổ phần Chứng khoán MB
Thuyết minh báo cáo tài chính tại ngày 30 tháng 9 năm 2024
và cho kỳ kế toán ba tháng kết thúc cùng ngày
(tiếp theo)

Mẫu B09a – CTCK
(Ban hành theo Thông tư số 334/2016/TT-BTC
ngày 27/12/2016 của Bộ Tài chính)

Tại ngày 31 tháng 12 năm 2023

	Máy móc thiết bị VND	Phương tiện vận chuyển VND	Thiết bị văn phòng VND	Tổng cộng VND
Nguyên giá				
Số dư đầu kỳ	230.543.287.308	5.673.570.635	8.799.818.883	245.016.676.826
Mua mới	64.580.388.121	-	323.972.000	64.904.360.121
Thanh lý	(429.847.330)	(586.092.000)	(92.303.328)	(1.108.242.658)
Số dư cuối kỳ	294.693.828.099	5.087.478.635	9.031.487.555	308.812.794.289
Giá trị hao mòn lũy kế				
Số dư đầu kỳ	100.175.293.058	3.281.522.524	6.122.075.205	109.578.890.787
Khấu hao trong kỳ	35.501.717.977	726.911.444	1.667.292.876	37.895.922.297
Thanh lý	(429.847.330)	(565.924.696)	(78.914.430)	(1.074.686.456)
Số dư cuối kỳ	135.247.163.705	3.442.509.272	7.710.453.651	146.400.126.628
Giá trị còn lại				
Số dư đầu kỳ	130.367.994.250	2.392.048.111	2.677.743.678	135.437.786.039
Số dư cuối kỳ	159.446.664.394	1.644.969.363	1.321.033.904	162.412.667.661

Công ty Cổ phần Chứng khoán MB
Thuyết minh báo cáo tài chính tại ngày 30 tháng 9 năm 2024
và cho kỳ kế toán ba tháng kết thúc cùng ngày
(tiếp theo)

Mẫu B09a – CTCK
(Ban hành theo Thông tư số 334/2016/TT-BTC
ngày 27/12/2016 của Bộ Tài chính)

16. Tài sản cố định vô hình

	Phần mềm máy vi tính	
	30/09/2024	31/12/2023
	VND	VND
Nguyên giá		
Số dư đầu kỳ	105.202.602.066	97.212.152.066
Tăng trong kỳ	2.027.314.000	8.185.500.000
Giảm khác	(6.151.610.000)	(195.050.000)
Số dư cuối kỳ	101.078.306.066	105.202.602.066
Giá trị hao mòn lũy kế		
Số dư đầu kỳ	60.828.362.830	41.250.365.364
Khấu hao trong kỳ	12.693.157.359	19.773.047.466
Thanh lý	(3.208.325.114)	(195.050.000)
Số dư cuối kỳ	70.313.195.075	60.828.362.830
Giá trị còn lại		
Số dư đầu kỳ	44.374.239.236	55.961.786.702
Số dư cuối kỳ	30.765.110.991	44.374.239.236

17. Chi phí trả trước dài hạn

	30/09/2024	31/12/2023
	VND	VND
Chi phí thuê nhà dài hạn	45.861.873.678	46.838.905.596
Chi phí lắp đặt sửa chữa chờ phân bổ dài hạn	9.445.556.777	16.209.968.721
Chi phí công cụ dụng cụ phân bổ dài hạn	2.823.668.783	4.919.386.188
Chi phí đồng phục dài hạn	420.412.807	1.602.341.317
Chi phí trả trước dài hạn khác	6.816.335.576	7.088.972.317
	65.367.847.621	76.659.574.139

18. Tiền nộp Quỹ Hỗ trợ thanh toán

Tiền nộp quỹ hỗ trợ thanh toán phản ánh các khoản tiền ký quỹ tại Trung tâm Lưu lý Chứng khoán Việt Nam (“TTLKCK”).

Theo Quyết định số 57/QĐ-VSD ngày 28 tháng 5 năm 2012 của Tổng Giám đốc Trung tâm Lưu lý Chứng khoán Việt Nam, Quyết định số 87/2007/QĐ-BTC ngày 22 tháng 10 năm 2007 của Bộ trưởng Bộ Tài chính về việc ban hành Quy chế đăng ký, lưu ký, bù trừ và thanh toán chứng khoán và Thông tư số 43/2010/TT-BTC ngày 25 tháng 3 năm 2010 về việc sửa đổi, bổ sung Quy chế đăng ký, lưu ký, bù trừ và thanh toán chứng khoán, Quyết định số 27/QĐ-VSD ngày 13 tháng 3 năm 2015 về việc ban hành Quy chế quản lý và sử dụng Quỹ Hỗ trợ thanh toán của Tổng Giám đốc Trung tâm Lưu lý Chứng khoán Việt Nam, công ty phải ký quỹ một khoản tiền ban đầu là 120 triệu tại TTLKCK và hàng năm phải đóng thêm 0,01% tổng giá trị chứng khoán môi giới của năm trước nhưng không quá 2,5 tỷ VND/năm. Giới hạn tối đa về mức đóng góp của mỗi thành viên lưu ký vào Quỹ Hỗ trợ thanh toán là 20 tỷ VND đối với thành viên lưu ký là Công ty chứng khoán với nghiệp vụ tự doanh, môi giới.

Chi tiết tiền nộp Quỹ Hỗ trợ thanh toán như sau:

	30/09/2024 VND	31/12/2023 VND
Số dư đầu kỳ/năm	20.000.000.000	20.000.000.000
Tiền nộp thêm trong kỳ/năm	-	-
Số dư cuối kỳ/năm	20.000.000.000	20.000.000.000

19. Tài sản dài hạn khác

Tiền nộp Quỹ bù trừ cho giao dịch phái sinh phản ánh các khoản tiền ký quỹ tại TTLKCK. Theo Quyết định số 97/QĐ-VSD ngày 23 tháng 3 năm 2017 của Tổng Giám đốc Trung tâm Lưu lý Chứng khoán Việt Nam về việc ban hành Quy chế quản lý và sử dụng Quỹ bù trừ (“Quyết định 97”), Quyết định số 145/QĐ-VSD ngày 4 tháng 8 năm 2017 về việc sửa đổi Quyết định 97, thành viên bù trừ có trách nhiệm đóng góp vào Quỹ bù trừ bằng tiền (VND) hoặc chứng khoán. Tỷ lệ đóng góp vào Quỹ bù trừ bằng tiền tối thiểu do Trung tâm Lưu lý Chứng khoán Việt Nam quy định cụ thể.

Chi tiết tiền nộp Quỹ bù trừ cho giao dịch phái sinh như sau:

	30/09/2024 VND	31/12/2023 VND
Số dư đầu kỳ/năm	10.150.580.580	10.130.180.734
Lãi trong kỳ/năm	15.241.341	20.399.846
Số dư cuối kỳ/năm	10.165.821.921	10.150.580.580

20. Vay và nợ thuê tài chính ngắn hạn

	1/1/2024		Biến động trong kỳ		30/09/2024
	Giá trị ghi sổ				Giá trị ghi sổ
	VND		Tăng VND	Giảm VND	VND
Vay ngắn hạn tổ chức tín dụng (*)	6.901.145.700.000		17.192.250.000.000	(15.846.045.700.000)	8.247.350.000.000
Vay ngắn hạn các đối tượng khác (**)	2.697.362.846.852		11.497.353.819.138	(10.918.070.341.296)	3.276.646.324.694
	9.598.508.546.852		28.689.603.819.138	(26.764.116.041.296)	11.523.996.324.694

Các khoản vay ngắn hạn ngân hàng có thời hạn từ 1 tháng đến 12 tháng với lãi suất từ 2,9% đến 6,5%/năm cho mục đích bổ sung vốn lưu động cho Công ty.

- (*) Tại ngày 30 tháng 9 năm 2024 và 31 tháng 12 năm 2023, các khoản vay được đảm bảo bằng tiền gửi có kỳ hạn của Công ty tại ngân hàng.
- (**) Các khoản vay ngắn hạn các đối tượng khác là các khoản vay ngắn hạn của các cá nhân, các tổ chức kinh tế thông qua hợp đồng vay tài sản có thời hạn từ 1 đến 6 tháng với lãi suất từ 4,0% đến 6,0%. Tại ngày 30 tháng 9 năm 2024 và 31 tháng 12 năm 2023, các khoản vay nêu trên không có tài sản đảm bảo.

Công ty Cổ phần Chứng khoán MB
Thuyết minh báo cáo tài chính tại ngày 30 tháng 9 năm 2024
và cho kỳ kế toán ba tháng kết thúc cùng ngày
(tiếp theo)

Mẫu B09a – CTCK
(Ban hành theo Thông tư số 334/2016/TT-BTC
ngày 27/12/2016 của Bộ Tài chính)

21. Phải trả hoạt động giao dịch chứng khoán

	30/09/2024	31/12/2023
	VND	VND
Phải trả chứng quyền	-	216.028.000
Phải trả Sở Giao dịch Chứng khoán	8.973.036.286	12.614.087.776
Phải trả Trung tâm Lưu ký Chứng khoán	1.860.970.528	1.725.977.831
	10.834.006.814	14.556.093.607

22. Phải trả người bán ngắn hạn

	30/09/2024	31/12/2023
	VND	VND
Phải trả hoa hồng dịch vụ phát triển kinh doanh	4.027.377.498	6.117.224.218
Phải trả nhà cung cấp khác	7.891.779.941	10.133.314.937
	11.919.157.439	16.250.539.155

23. Thuế và các khoản phải nộp Nhà nước

	30/09/2024	31/12/2023
	VND	VND
Thuế giá trị gia tăng	432.218.971	179.119.059
Thuế thu nhập doanh nghiệp	44.086.065.274	50.662.586.190
Thuế thu nhập cá nhân	20.974.859.356	25.681.797.442
Các loại thuế khác	751.405.544	189.380.983
	66.244.549.145	76.712.883.674

Công ty Cổ phần Chứng khoán MB
Thuyết minh báo cáo tài chính tại ngày 30 tháng 9 năm 2024
và cho kỳ kế toán ba tháng kết thúc cùng ngày
(tiếp theo)

Mẫu B09a – CTCK
(Ban hành theo Thông tư số 334/2016/TT-BTC
ngày 27/12/2016 của Bộ Tài chính)

Tại ngày 30 tháng 9 năm 2024

	1/1/2024		Số phải nộp trong kỳ VND	30/09/2024	
	Phải thu VND	Phải trả VND		Phải thu VND	Phải trả VND
Thuế giá trị gia tăng	-	179.119.059	3.311.902.245	-	432.218.971
Thuế thu nhập doanh nghiệp	-	50.662.586.190	145.327.155.699	-	44.086.065.274
Thuế thu nhập cá nhân	17.529.222	25.681.797.442	299.738.256.273	1.003.292.000	20.974.859.356
Các loại thuế khác	-	189.380.983	4.731.891.671	-	751.405.544
	17.529.222	76.712.883.674	453.109.205.888	1.003.292.000	66.244.549.145

Tại ngày 31 tháng 12 năm 2023

	1/1/2023		Số phải nộp trong kỳ VND	31/12/2023	
	Phải thu VND	Phải trả VND		Phải thu VND	Phải trả VND
Thuế giá trị gia tăng	-	228.202.561	2.813.362.926	-	179.119.059
Thuế thu nhập doanh nghiệp	-	62.333.710.343	141.032.750.459	-	50.662.586.190
Thuế thu nhập cá nhân	508.217.215	31.074.482.482	327.237.980.270	17.529.222	25.681.797.442
Các loại thuế khác	-	411.929.330	6.373.922.918	-	189.380.983
	508.217.215	94.048.324.716	477.458.016.573	17.529.222	76.712.883.674

Công ty Cổ phần Chứng khoán MB
Thuyết minh báo cáo tài chính tại ngày 30 tháng 9 năm 2024
và cho kỳ kế toán ba tháng kết thúc cùng ngày
(tiếp theo)

Mẫu B09a – CTCK
(Ban hành theo Thông tư số 334/2016/TT-BTC
ngày 27/12/2016 của Bộ Tài chính)

24. Chi phí phải trả ngắn hạn

	30/09/2024 VND	31/12/2023 VND
Dự trả lãi trái phiếu phát hành	22.366.112.913	1.781.070.688
Dự trả lãi vay các tổ chức tín dụng	14.794.267.395	8.970.692.056
Dự trả lãi vay các khách hàng cá nhân và tổ chức khác	30.763.810.562	32.056.714.648
Chi phí phải trả khác	60.426.567.067	55.670.147.992
	128.350.757.937	98.478.625.384

25. Các khoản phải trả, phải nộp ngắn hạn khác

	30/09/2024 VND	31/12/2023 VND
Tạm treo phải thu phí giấy tờ có giá khác	479.165.329.926	-
Các khoản phải trả khác	16.719.013.247	4.828.606.935
	495.884.343.173	4.828.606.935

26. Trái phiếu phát hành dài hạn

Năm phát hành	Lô	Lãi suất năm	Năm đáo hạn	30/09/2024 VND	31/12/2023 VND
2023	Lô 1	7,600%	2027	156.300.000.000	156.300.000.000
2023	Lô 2	7,100%	2027	250.000.000.000	250.000.000.000
2024	Lô 1	6,800%	2028	355.700.000.000	-
2024	Lô 2	6,900%	2027	300.000.000.000	-
Chi phí phát hành				(700.943.321)	(108.888.889)
Trái phiếu phát hành dài hạn				1.061.299.056.679	406.191.111.111

Công ty Cổ phần Chứng khoán MB
Thuyết minh báo cáo tài chính tại ngày 30 tháng 9 năm 2024
và cho kỳ kế toán ba tháng kết thúc cùng ngày
(tiếp theo)

Mẫu B09a – CTCK
(Ban hành theo Thông tư số 334/2016/TT-BTC
ngày 27/12/2016 của Bộ Tài chính)

27. Vốn chủ sở hữu

(a) Tình hình tăng giảm nguồn vốn chủ sở hữu

	Vốn góp của chủ sở hữu		Cổ phiếu quỹ	Chênh lệch đánh giá các tài sản tài chính sẵn sàng để bán		Quỹ dự trữ bổ sung vốn điều lệ	Quỹ dự phòng tài chính và rủi ro nghiệp vụ	Quỹ khác thuộc vốn chủ sở hữu	Lợi nhuận chưa phân phối		Tổng cộng
	VND	VND	VND	VND	VND	VND	VND	VND	VND	VND	VND
Số dư tại ngày 1/1/2023	3.805.931.180.000	(753.511.600)	-	-	-	69.328.039.314	69.318.055.214	1.625.982.305	539.582.702.224	4.485.032.447.457	
Lợi nhuận sau thuế	-	-	-	-	-	-	-	-	584.016.390.331	584.016.390.331	
Chi trả cổ tức bằng cổ phiếu	570.768.750.000	-	-	-	-	(69.328.039.314)	(44.801.290.686)	-	(456.639.420.000)	-	
Trích quỹ khen thưởng phúc lợi	-	-	-	-	-	-	-	-	(30.852.339.194)	(30.852.339.194)	
Số dư tại ngày 31/12/2023	4.376.699.930.000	(753.511.600)	-	-	-	-	24.516.764.528	1.625.982.305	636.107.333.361	5.038.196.498.594	
Lợi nhuận sau thuế	-	-	-	-	-	-	-	-	578.221.540.007	578.221.540.007	
Phát hành cổ phiếu	1.094.099.880.000	-	-	-	-	-	-	-	-	1.094.099.880.000	
Mua lại cổ phiếu quỹ trong năm	-	9.901.273	-	-	-	-	-	-	-	9.901.273	
Đánh giá các tài sản tài chính sẵn sàng để bán	-	-	-	26.592.000.000	-	-	-	-	-	26.592.000.000	
Chi trả cổ tức bằng tiền	-	-	-	-	-	-	-	-	(525.167.942.400)	(525.167.942.400)	
Trích quỹ khen thưởng phúc lợi	-	-	-	-	-	-	-	-	(35.040.983.420)	(35.040.983.420)	
Số dư tại ngày 30/09/2024	5.470.799.810.000	(743.610.327)	-	26.592.000.000	-	-	24.516.764.528	1.625.982.305	654.119.947.548	6.176.910.894.054	

Công ty Cổ phần Chứng khoán MB
Thuyết minh báo cáo tài chính tại ngày 30 tháng 9 năm 2024
và cho kỳ kế toán ba tháng kết thúc cùng ngày
(tiếp theo)

Mẫu B09a – CTCK
(Ban hành theo Thông tư số 334/2016/TT-BTC ngày 27/12/2016 của Bộ Tài chính)

(b) Lợi nhuận chưa phân phối

	30/09/2024 VND	31/12/2023 VND
Lợi nhuận đã thực hiện	635.299.694.320	618.419.678.969
Lợi nhuận chưa thực hiện	18.820.253.228	17.687.654.392
	654.119.947.548	636.107.333.361

(c) Cổ phiếu

	30/09/2024	31/12/2023
Số lượng cổ phiếu được phép phát hành	547.079.981	437.669.993
Số lượng cổ phiếu đã phát hành	547.079.981	437.669.993
Số lượng cổ phiếu đã phát hành và được góp vốn đầy đủ	547.079.981	437.669.993
<i>Cổ phiếu phổ thông</i>	<i>547.079.981</i>	<i>437.669.993</i>
Số lượng cổ phiếu quỹ	(30.441)	(30.441)
Cổ phiếu quỹ do Công ty nắm giữ	(30.041)	(30.441)
<i>Cổ phiếu phổ thông</i>	<i>(30.041)</i>	<i>(30.441)</i>
Số lượng cổ phiếu đang lưu hành	547.049.940	437.639.552
<i>Cổ phiếu phổ thông</i>	<i>547.049.940</i>	<i>437.639.552</i>

28. Thuyết minh về các chỉ tiêu ngoài Báo cáo tình hình tài chính

(a) Chứng chỉ có giá nhận giữ hộ

	30/09/2024 VND	31/12/2023 VND
Vật tư, chứng chỉ có giá nhận giữ hộ	9.883.660.000	9.883.660.000

Công ty Cổ phần Chứng khoán MB
Thuyết minh báo cáo tài chính tại ngày 30 tháng 9 năm 2024
và cho kỳ kế toán ba tháng kết thúc cùng ngày
(tiếp theo)

Mẫu B09a – CTCK
(Ban hành theo Thông tư số 334/2016/TT-BTC
ngày 27/12/2016 của Bộ Tài chính)

(b) Nợ khó đòi đã xử lý

	30/09/2024 VND	31/12/2023 VND
Nợ khó đòi từ các hợp đồng có cam kết mua bán lại	41.375.105.789	42.037.522.648
Nợ khó đòi cho dịch vụ tài chính niêm yết	146.130.404.096	146.141.148.243
Nợ khó đòi cho dịch vụ tài chính khác	168.416.584.421	168.499.244.421
Nợ khó đòi đã xử lý khác	170.898.218.366	179.578.419.106
	526.820.312.672	536.256.334.418

(c) Ngoại tệ các loại

	30/09/2024 VND	31/12/2023 VND
Ngoại tệ bằng JPY		
Nguyên tệ	780	780
Giá trị quy đổi	126.594	137.147
Ngoại tệ bằng USD		
Nguyên tệ	88	88
Giá trị quy đổi	2.241.624	2.148.960

(d) Tài sản tài chính niêm yết lưu ký tại TTLKCK của công ty chứng khoán

	30/09/2024 VND	31/12/2023 VND
Tài sản tài chính		
Tài sản tài chính giao dịch tự do chuyển nhượng	2.024.943.730.000	528.405.960.000
Tài sản tài chính ký quỹ đảm bảo khoản vay	13.063.050.000	13.063.050.000
Tài sản tài chính chờ thanh toán	1.064.500.000.000	14.000.000
	3.102.506.780.000	541.483.010.000

(e) Tài sản tài chính chưa lưu ký tại TTLKCK của công ty chứng khoán

	30/09/2024 VND	31/12/2023 VND
Tài sản tài chính chưa lưu ký tại TTLKCK của công ty chứng khoán	60.545.580.000	60.545.580.000

Công ty Cổ phần Chứng khoán MB
Thuyết minh báo cáo tài chính tại ngày 30 tháng 9 năm 2024
và cho kỳ kế toán ba tháng kết thúc cùng ngày
(tiếp theo)

Mẫu B09a – CTCK
(Ban hành theo Thông tư số 334/2016/TT-BTC
ngày 27/12/2016 của Bộ Tài chính)

(f) Tài sản tài chính niêm yết/đăng ký giao dịch TTLKCK của nhà đầu tư

	30/09/2024	31/12/2023
	VND	VND
Tài sản tài chính giao dịch tự do chuyển nhượng	29.803.363.440.000	23.569.969.732.000
Tài sản tài chính giao dịch hạn chế chuyển nhượng	859.075.050.000	356.113.530.000
Tài sản tài chính giao dịch cầm cố	15.627.221.280.000	13.126.990.692.000
Tài sản tài chính phong tỏa, tạm giữ	3.691.414.130.000	4.497.203.630.000
Tài sản tài chính chờ thanh toán	858.768.640.000	842.524.150.000
	50.839.842.540.000	42.392.801.734.000

(g) Tài sản tài chính đã lưu ký tại TTLKCK và chưa giao dịch của Nhà đầu tư

	30/09/2024	31/12/2023
	VND	VND
Tài sản tài chính đã lưu ký tại VSD và chưa giao dịch, tự do chuyển nhượng	648.461.230.000	305.770.770.000
Tài sản tài chính đã lưu ký tại VSD và chưa giao dịch, hạn chế chuyển nhượng	455.006.720.000	114.804.020.000
	1.103.467.950.000	420.574.790.000

(h) Tài sản tài chính chờ về của Nhà đầu tư

	30/09/2024	31/12/2023
	Số lượng	Số lượng
	chứng khoán	chứng khoán
Tài sản tài chính chờ về của Nhà đầu tư trong nước	925.742.710.000	1.057.546.880.000
Tài sản tài chính chờ về của Nhà đầu tư nước ngoài	16.000.000	130.000.000
	925.758.710.000	1.057.676.880.000

(i) Tài sản tài chính chưa lưu ký tại TTLKCK của Nhà đầu tư

	30/09/2024	31/12/2023
	Số lượng	Số lượng
	chứng khoán	chứng khoán
Tài sản tài chính chưa lưu ký tại TTLKCK của Nhà đầu tư trong nước	858.240.000	858.240.000

Công ty Cổ phần Chứng khoán MB
Thuyết minh báo cáo tài chính tại ngày 30 tháng 9 năm 2024
và cho kỳ kế toán ba tháng kết thúc cùng ngày
(tiếp theo)

Mẫu B09a – CTCK
(Ban hành theo Thông tư số 334/2016/TT-BTC
ngày 27/12/2016 của Bộ Tài chính)

(j) Tiền gửi của Nhà đầu tư

	30/09/2024	31/12/2023
	VND	VND
Tiền gửi của Nhà đầu tư về giao dịch chứng khoán theo phương thức công ty chứng khoán quản lý	4.065.859.374.240	3.897.146.498.014
<i>Tiền gửi của Nhà đầu tư trong nước về giao dịch chứng khoán theo phương thức công ty chứng khoán quản lý</i>	<i>3.916.716.010.395</i>	<i>3.727.723.023.205</i>
<i>Tiền gửi của Nhà đầu tư nước ngoài về giao dịch chứng khoán theo phương thức công ty chứng khoán quản lý</i>	<i>55.350.575.164</i>	<i>54.344.057.111</i>
<i>Tiền gửi ký quỹ của Nhà đầu tư để theo dõi tiền gửi ký quỹ của Nhà đầu tư</i>	<i>93.792.788.681</i>	<i>115.079.417.698</i>
Tiền gửi ký quỹ của Nhà đầu tư tại VSD	252.670.224.889	133.652.638.234
Tiền gửi tổng hợp giao dịch chứng khoán của khách hàng	8.488.640.958	192.365.811.559
	4.327.018.240.087	4.223.164.947.807

(k) Tiền gửi của Tổ chức phát hành

	30/09/2024	31/12/2023
	VND	VND
Tiền gửi bán chứng khoán bảo lãnh, đại lý phát hành	416.786.364	9.218.062.364
Tiền gửi thanh toán gốc, tiền lãi và cổ tức của Tổ chức phát hành	125.518.282	125.518.282
	542.304.646	9.343.580.646

(l) Phải trả Nhà đầu tư về tiền gửi giao dịch chứng khoán theo phương thức công ty chứng khoán quản lý

	30/09/2024	31/12/2023
	VND	VND
Phải trả Nhà đầu tư về tiền gửi giao dịch chứng khoán theo phương thức công ty chứng khoán quản lý		
<i>Của Nhà đầu tư trong nước</i>	<i>4.268.823.091.564</i>	<i>4.169.044.841.594</i>
<i>Của Nhà đầu tư nước ngoài</i>	<i>58.195.148.523</i>	<i>54.120.106.213</i>
	4.327.018.240.087	4.223.164.947.807

Công ty Cổ phần Chứng khoán MB
Thuyết minh báo cáo tài chính tại ngày 30 tháng 9 năm 2024
và cho kỳ kế toán ba tháng kết thúc cùng ngày
(tiếp theo)

Mẫu B09a – CTCK
(Ban hành theo Thông tư số 334/2016/TT-BTC
ngày 27/12/2016 của Bộ Tài chính)

(m) Phải trả Tổ chức phát hành chứng khoán

	30/09/2024	31/12/2023
	VND	VND
Ngân hàng Thương mại Cổ phần Quân đội	10.953.000	10.953.000
Công ty CP du lịch Kim Liên	488.085	488.085
Phải trả tổ chức phát hành chứng khoán khác	405.345.279	9.206.621.279
	416.786.364	9.218.062.364

(n) Phải trả cổ tức, gốc và lãi trái phiếu

	30/09/2024	31/12/2023
	VND	VND
Phải trả hộ cổ tức, gốc và lãi trái phiếu cho Nhà đầu tư	125.518.282	125.518.282

Công ty Cổ phần Chứng khoán MB
Thuyết minh báo cáo tài chính tại ngày 30 tháng 9 năm 2024
và cho kỳ kế toán ba tháng kết thúc cùng ngày
(tiếp theo)

Mẫu B09a – CTCK
(Ban hành theo Thông tư số 334/2016/TT-BTC
ngày 27/12/2016 của Bộ Tài chính)

29. Lãi từ bán các tài sản tài chính FVTPL

Quý III 2024

Danh mục các khoản đầu tư	Số lượng bán	Tổng giá trị bán	Tổng giá vốn	Lãi bán chứng khoán trong quý	Lãi bán chứng khoán lũy kế
	Đơn vị	VND	VND	VND	VND
Cổ phiếu niêm yết	60.096	1.507.471.600	1.458.107.853	49.363.747	35.781.010.282
Giấy tờ có giá khác	76.501.566	10.486.138.693.322	10.206.235.202.046	279.903.491.276	717.076.392.671
Trái phiếu niêm yết	19.290.000	2.061.095.040.000	2.060.853.430.000	241.610.000	1.996.576.673
Trái phiếu chưa niêm yết	883	92.624.337.580	90.416.011.119	2.208.326.461	3.859.507.239
Chứng quyền có bảo đảm	-	-	-	-	1.203.260.086
Chứng chỉ quỹ	340.000	5.024.410.000	4.337.083.066	687.326.934	2.954.409.605
	96.192.545	12.646.389.952.502	12.363.299.834.084	283.090.118.418	762.871.156.556

Quý III 2023

Danh mục các khoản đầu tư	Số lượng bán	Tổng giá trị bán	Tổng giá vốn	Lãi bán chứng khoán trong quý	Lãi bán chứng khoán lũy kế
	Đơn vị	VND	VND	VND	VND
Cổ phiếu niêm yết	10.137.500	261.502.011.000	248.492.174.423	13.009.836.577	13.294.362.251
Giấy tờ có giá khác	136.909.286	18.304.716.122.856	18.295.369.107.820	9.347.015.036	61.258.305.114
Trái phiếu niêm yết	-	-	-	-	3.000.000
Trái phiếu chưa niêm yết	50.650	918.268.612.952	917.119.519.359	1.149.093.593	6.078.746.962
Chứng quyền có bảo đảm	919.400	1.269.600.815	1.074.412.000	459.174.342	571.067.830
Chứng chỉ quỹ	750.000	10.160.140.000	9.567.094.998	593.045.002	593.045.002
	148.766.836	19.495.916.487.623	19.471.622.308.600	24.558.164.550	81.798.527.159

30. Lỗ từ bán các tài sản tài chính FVTPL

Quý III 2024

Danh mục các khoản đầu tư	Số lượng bán	Tổng giá trị bán	Tổng giá vốn	Lỗ bán chứng khoán trong quý	Lỗ bán chứng khoán lũy kế
	Đơn vị	VND	VND	VND	VND
Cổ phiếu niêm yết	29.052	669.309.711	677.203.258	(7.893.547)	(5.500.698.920)
Giấy tờ có giá khác	280.234.999	27.912.210.114.499	28.145.643.869.718	(233.433.755.219)	(613.424.540.801)
Trái phiếu niêm yết	35.150.000	4.068.723.050.000	4.070.192.450.000	(1.469.400.000)	(3.780.962.673)
Trái phiếu chưa niêm yết	1	104.042.607	104.239.501	(196.894)	(35.485.123)
Chứng quyền có bảo đảm	-	-	-	-	(77.904.426)
	315.414.052	31.981.706.516.817	32.216.617.762.477	(234.911.245.660)	(622.819.591.943)

Quý III 2023

Danh mục các khoản đầu tư	Số lượng bán	Tổng giá trị bán	Tổng giá vốn	Lỗ bán chứng khoán trong quý	Lỗ bán chứng khoán lũy kế
	Đơn vị	VND	VND	VND	VND
Cổ phiếu niêm yết	2.508.900	85.733.905.000	87.022.766.234	(1.288.861.234)	(1.342.391.038)
Giấy tờ có giá khác	260.000	265.004.220.000	265.027.360.000	(23.140.000)	(32.126.304)
Trái phiếu niêm yết	7.000.000	717.086.000.000	717.147.500.000	(61.500.000)	(98.000.000)
Trái phiếu chưa niêm yết	9	910.099.726	938.095.568	(27.995.842)	(4.609.472.641)
Chứng quyền có bảo đảm	985.000	1.437.168.193	1.618.398.000	(224.555.912)	(364.630.330)
	10.753.909	1.070.171.392.919	1.071.754.119.802	(1.626.052.988)	(6.446.620.313)

31. Chênh lệch từ đánh giá lại các tài sản tài chính

Quý III 2024

Danh mục các tài sản tài chính	Giá gốc VND	Giá trị thị trường/ Giá trị hợp lý VND	Chênh lệch đánh giá lại cuối quý VND	Chênh lệch đánh giá lại đầu quý VND	Chênh lệch đánh giá lại quý này VND	Chênh lệch tăng lũy kế VND	Chênh lệch giảm lũy kế VND
Tài sản tài chính ghi nhận thông qua lãi/lỗ							
Cổ phiếu niêm yết	27.614.387.629	29.534.303.996	1.919.916.367	(32.514.126)	1.952.430.493	(382.089.621)	64.902.606
Chứng chỉ quỹ chưa niêm yết	54.341.099.587	63.567.720.000	9.226.620.413	8.656.617.347	570.003.066	1.439.380.395	-
	81.955.487.216	93.102.023.996	11.146.536.780	8.624.103.221	2.522.433.559	1.057.290.774	64.902.606

Quý III 2023

Danh mục các tài sản tài chính	Giá gốc VND	Giá trị thị trường/ Giá trị hợp lý VND	Chênh lệch đánh giá lại cuối quý VND	Chênh lệch đánh giá lại đầu quý VND	Chênh lệch đánh giá lại quý này VND	Chênh lệch tăng lũy kế VND	Chênh lệch giảm lũy kế VND
Tài sản tài chính ghi nhận thông qua lãi/lỗ							
Cổ phiếu niêm yết	28.906.582.484	28.355.149.376	(551.433.108)	43.795.575	(595.228.683)	66.703.830	(577.594.673)
Chứng chỉ quỹ chưa niêm yết	90.432.905.002	97.464.662.334	7.031.757.332	4.615.403.156	2.416.354.176	7.031.757.332	761.411.879
	119.339.487.486	125.819.811.710	6.480.324.224	4.659.198.731	1.821.125.493	7.098.461.162	183.817.206

Công ty Cổ phần Chứng khoán MB
Thuyết minh báo cáo tài chính tại ngày 30 tháng 9 năm 2024
và cho kỳ kế toán ba tháng kết thúc cùng ngày
(tiếp theo)

Mẫu B09a – CTCK
(Ban hành theo Thông tư số 334/2016/TT-BTC
ngày 27/12/2016 của Bộ Tài chính)

32. Lãi/(lỗ) từ các tài sản tài chính

(a) Cổ tức, tiền lãi phát sinh từ tài sản tài chính FVTPL

	Quý III năm nay VND	Quý III năm trước VND	Lũy kế đến Quý III năm nay VND	Lũy kế đến Quý III năm trước VND
Cổ tức	36.049.200	254.258.840	2.644.275.200	255.028.790
Trái tức	-	-	-	-
	36.049.200	254.258.840	2.644.275.200	255.028.790

(b) Lãi từ các khoản đầu tư nắm giữ đến ngày đáo hạn (HTM)

	Quý III năm nay VND	Quý III năm trước VND	Lũy kế đến Quý III năm nay VND	Lũy kế đến Quý III năm trước VND
Thu nhập lãi tiền gửi có kỳ hạn	34.791.320.122	35.197.579.844	93.791.857.003	96.119.374.048
Thu nhập lãi Giấy tờ có giá khác	7.036.357.264	14.761.589.042	26.939.379.721	36.194.301.380
	41.827.677.386	49.959.168.886	120.731.236.724	132.313.675.428

(c) Lãi từ các khoản cho vay và phải thu

	Quý III năm nay VND	Quý III năm trước VND	Lũy kế đến Quý III năm nay VND	Lũy kế đến Quý III năm trước VND
Thu nhập lãi cho vay giao dịch ký quỹ	257.188.640.868	175.865.643.253	749.567.376.911	416.186.947.071
Thu nhập lãi ứng trước tiền bán chứng khoán của khách hàng	9.117.441.529	9.595.689.345	38.410.358.719	28.825.902.788
	266.306.082.397	185.461.332.598	787.977.735.630	445.012.849.859

Công ty Cổ phần Chứng khoán MB
Thuyết minh báo cáo tài chính tại ngày 30 tháng 9 năm 2024
và cho kỳ kế toán ba tháng kết thúc cùng ngày
(tiếp theo)

Mẫu B09a – CTCK
(Ban hành theo Thông tư số 334/2016/TT-BTC
ngày 27/12/2016 của Bộ Tài chính)

(d) Lãi từ các tài sản tài chính sẵn sàng để bán

	Quý III năm nay VND	Quý III năm trước VND	Lũy kế đến Quý III năm nay VND	Lũy kế đến Quý III năm trước VND
Thu nhập cổ tức	5.752.396.232	893.580.000	5.752.396.232	2.090.580.000
Trái tức	51.021.495.389	39.400.077.837	113.708.359.013	115.310.914.024
Lãi giấy tờ có giá khác	-	1.750.958.905	1.158.727.486	1.750.958.905
Lãi giao dịch chứng khoán	229.718.900	-	229.718.900	-
	57.003.610.521	42.044.616.742	120.849.201.631	119.152.452.929

33. Doanh thu nghiệp vụ môi giới chứng khoán

	Quý III năm nay VND	Quý III năm trước VND	Lũy kế đến Quý III năm nay VND	Lũy kế đến Quý III năm trước VND
Doanh thu phí giao dịch chứng khoán môi giới	127.959.451.334	210.536.281.280	483.355.721.194	432.341.861.917
Doanh thu phí giao dịch chứng khoán phái sinh	4.858.301.400	3.040.201.600	13.419.086.900	10.257.909.200
Doanh thu môi giới khác	-	406.078.530	-	824.352.440
	132.817.752.734	213.982.561.410	496.774.808.094	443.424.123.557

34. Doanh thu hoạt động tư vấn tài chính

	Quý III năm nay VND	Quý III năm trước VND	Lũy kế đến Quý III năm nay VND	Lũy kế đến Quý III năm trước VND
Doanh thu hoạt động tư vấn tài chính	440.000.000	1.010.000.000	1.370.000.000	1.380.000.000
Doanh thu thu xếp phát hành trái phiếu	3.300.000.000	6.607.900.000	15.900.000.000	12.436.025.000
	3.740.000.000	7.617.900.000	17.270.000.000	13.816.025.000

Công ty Cổ phần Chứng khoán MB
Thuyết minh báo cáo tài chính tại ngày 30 tháng 9 năm 2024
và cho kỳ kế toán ba tháng kết thúc cùng ngày
(tiếp theo)

Mẫu B09a – CTCK
(Ban hành theo Thông tư số 334/2016/TT-BTC
ngày 27/12/2016 của Bộ Tài chính)

35. Thu nhập hoạt động khác

	Quý III năm nay VND	Quý III năm trước VND	Lũy kế đến Quý III năm nay VND	Lũy kế đến Quý III năm trước VND
Thu nhập từ cho thuê sử dụng tài sản	-	240.338.478	(3)	1.167.859.581
Thu nhập phí chuyển nhượng	31.203.720	353.717.491	185.984.187	758.501.332
Doanh thu môi giới cho vay thanh toán tiền mua chứng khoán	9.354.993.761	5.723.189.973	25.546.522.721	10.331.565.160
Doanh thu dịch vụ khác	1.314.453.396	1.723.115.416	4.958.237.321	4.555.468.654
	10.700.650.877	8.040.361.358	30.690.744.226	16.813.394.727

36. Chi phí nghiệp vụ môi giới chứng khoán

	Quý III năm nay VND	Quý III năm trước VND	Lũy kế đến Quý III năm nay VND	Lũy kế đến Quý III năm trước VND
Phí giao dịch chứng khoán môi giới	32.263.192.763	42.426.591.753	113.208.026.443	87.571.702.652
Chi phí tiền lương và các chi phí khác cho nhân viên	36.997.084.611	62.928.942.149	134.850.325.518	147.983.227.748
Chi phí dịch vụ mua ngoài	12.348.632.790	10.895.561.675	33.344.101.352	32.194.302.568
Chi phí lương kinh doanh cộng tác viên kinh doanh và các khoản chi khác	32.627.663.518	34.428.239.291	105.309.801.456	80.388.246.218
Chi phí sửa lỗi giao dịch, lỗi khác hoạt động môi giới	14.644.790	-	14.644.790	50.068.187
	114.251.218.472	150.679.334.868	386.726.899.559	348.187.547.373

37. Chi phí hoạt động khác

	Quý III năm nay VND	Quý III năm trước VND	Lũy kế đến Quý III năm nay VND	Lũy kế đến Quý III năm trước VND
(Hoàn nhập)/Chi phí dự phòng phải thu khó đòi về cung cấp dịch vụ kinh doanh chứng khoán	204.000.000	(739.944.002)	201.999.992	365.240.188
	204.000.000	(739.944.002)	201.999.992	365.240.188

38. Chi phí lãi vay, lãi trái phiếu phát hành

	Quý III năm nay VND	Quý III năm trước VND	Lũy kế đến Quý III năm nay VND	Lũy kế đến Quý III năm trước VND
Chi phí lãi trái phiếu phát hành	18.838.716.238	2.313.862.176	40.658.691.130	10.379.233.426
Chi phí lãi vay	116.699.143.880	99.974.988.353	338.921.054.504	239.003.635.094
Chi phí hoa hồng phát hành trái phiếu và huy động vốn	3.803.773.735	1.156.566.728	9.645.265.383	4.689.996.101
	139.341.633.853	103.445.417.257	389.225.011.017	254.072.864.621

Công ty Cổ phần Chứng khoán MB
Thuyết minh báo cáo tài chính tại ngày 30 tháng 9 năm 2024
và cho kỳ kế toán ba tháng kết thúc cùng ngày
(tiếp theo)

Mẫu B09a – CTCK
(Ban hành theo Thông tư số 334/2016/TT-BTC
ngày 27/12/2016 của Bộ Tài chính)

39. Chi phí quản lý công ty chứng khoán

	Quý III năm nay VND	Quý III năm trước VND	Lũy kế đến Quý III năm nay VND	Lũy kế đến Quý III năm trước VND
Lương và các khoản phúc lợi	44.471.398.109	31.391.710.539	111.464.661.074	32.152.418.852
BHXH, BHYT, KPCĐ, BHTN	934.839.500	902.980.500	2.822.174.500	2.599.652.000
Chi phí công cụ, dụng cụ	508.027.951	517.224.423	1.722.592.781	1.648.222.962
Chi phí khấu hao TSCĐ	2.509.398.427	8.019.324.973	10.349.548.155	22.200.987.778
Chi phí thuế, phí, lệ phí	12.686.713	15.892.879	70.370.269	48.972.137
Chi phí dịch vụ mua ngoài	6.003.684.892	6.384.057.901	17.201.742.463	19.957.617.591
Chi phí khác	11.579.284.515	8.069.096.909	29.892.859.236	24.443.379.433
	66.019.320.107	55.300.288.124	173.523.948.478	103.051.250.753

40. Thu nhập khác

	Quý III năm nay VND	Quý III năm trước VND	Lũy kế đến Quý III năm nay VND	Lũy kế đến Quý III năm trước VND
Thu các khoản nợ khó đòi đã xử lý, xoá sổ	433.469.617	824.142.662	3.199.965.534	2.555.356.350
Thu tiền phạt vi phạm hợp đồng	-	28.617.199	-	363.048.979
Thu về nhượng bán, thanh lý tài sản cố định	-	237.454.545	384.818.182	247.886.942
Thu nhập khác	300.516.310	41.178.317	386.394.525	160.205.892
	733.985.927	1.131.392.723	3.971.178.241	3.326.498.163

Công ty Cổ phần Chứng khoán MB
Thuyết minh báo cáo tài chính tại ngày 30 tháng 9 năm 2024
và cho kỳ kế toán ba tháng kết thúc cùng ngày
(tiếp theo)

Mẫu B09a – CTCK
(Ban hành theo Thông tư số 334/2016/TT-BTC
ngày 27/12/2016 của Bộ Tài chính)

41. Thuế thu nhập doanh nghiệp

(a) Ghi nhận trong Báo cáo kết quả hoạt động

	Lũy kế đến Quý III năm nay VND	Lũy kế đến Quý III năm trước VND
Chi phí thuế TNDN hiện hành	145.327.155.699	102.370.164.269
Kỳ hiện hành	145.327.155.699	102.370.164.269
Chi phí/(lợi ích) thuế TNDN hoãn lại	225.719.984	1.456.455.673
Phát sinh/(hoàn nhập) các chênh lệch tạm thời	225.719.984	1.456.455.673
	145.552.875.683	103.826.619.942

(b) Đối chiếu thuế suất thực tế

	Quý III năm nay VND	Quý III năm trước VND	Lũy kế đến Quý III năm nay VND	Lũy kế đến Quý III năm trước VND
Lợi nhuận kế toán trước thuế	223.521.474.530	208.113.656.108		554.951.430.566
Điều chỉnh cho các khoản				
Chi phí không được khấu trừ thuế kỳ này	5.219.730.832	2.049.157.725	12.386.634.159	6.457.554.220
Thu nhập từ cổ tức	(5.788.445.432)	(1.147.838.840)	(8.396.671.432)	(2.345.608.790)
Thu nhập tính thuế thu nhập doanh nghiệp	222.952.759.930	209.014.974.993	727.764.378.417	519.069.579.816
Chi phí thuế TNDN ước tính trong kỳ	44.590.551.986	41.802.638.977	145.552.875.683	103.813.559.942
Thuế TNDN nộp thêm	-	-	-	13.060.000
Chi phí thuế thu nhập doanh nghiệp	44.590.551.986	41.802.638.977	145.552.875.683	103.826.619.942

(c) Thuế suất áp dụng

Công ty có nghĩa vụ phải nộp cho Nhà nước thuế thu nhập theo mức thuế suất bằng 20% trên lợi nhuận tính thuế. Việc tính thuế thu nhập doanh nghiệp phụ thuộc vào sự xem xét và chấp thuận của cơ quan thuế.

Công ty Cổ phần Chứng khoán MB
Thuyết minh báo cáo tài chính tại ngày 30 tháng 9 năm 2024
và cho kỳ kế toán ba tháng kết thúc cùng ngày
(tiếp theo)

Mẫu B09a – CTCK
(Ban hành theo Thông tư số 334/2016/TT-BTC
ngày 27/12/2016 của Bộ Tài chính)

42. Phê duyệt báo cáo tài chính

Báo cáo tài chính được Ban Tổng Giám đốc Công ty phê duyệt vào ngày Ngày 07 tháng 10 năm 2024

Ngày 07 tháng 10 năm 2024

Tạ Duy Chung
Kế toán tổng hợp

Nguyễn Văn Học
Kế toán trưởng



Phạm Thị Kim Ngân
Giám đốc tài chính

