

Số: 513/2025/CLV-PGB

V/v công bố thông tin định kỳ BCTC

Hà Nội, ngày 16 tháng 04 năm 2025

Kính gửi: Sở Giao dịch Chứng khoán Hà Nội (HNX)

Thực hiện quy định tại khoản 3, khoản 4 Điều 14 Thông tư số 96/2020/TT- BTC ngày 16/11/2020 của Bộ Tài chính hướng dẫn công bố thông tin trên thị trường chứng khoán, Ngân hàng TMCP Thịnh vượng và Phát triển (MCK: PGB) thực hiện công bố thông tin báo cáo tài chính (BCTC) Quý I.2025 với Sở Giao dịch Chứng khoán Hà Nội như sau:

- BCTC Quý I.2025** theo quy định tại khoản 3 Điều 14 Thông tư số 96/2020/TT-BTC gồm:
☒ BCTC riêng (Tổ chức không có công ty con và đơn vị kế toán cấp trên có đơn vị trực thuộc);
☐ BCTC hợp nhất (Tổ chức có công ty con);
☐ BCTC tổng hợp (Tổ chức có đơn vị kế toán trực thuộc tổ chức bộ máy kế toán riêng).
- Văn bản giải trình** phải công bố thông tin **đồng thời** cùng với BCTC theo quy định tại khoản 4 Điều 14 Thông tư số 96/2020/TT- BTC gồm:

+ Lợi nhuận sau thuế thu nhập doanh nghiệp tại Báo cáo kết quả kinh doanh của kỳ báo cáo có thay đổi từ 10% trở lên so với báo cáo cùng kỳ năm trước?

☒ Có

☐ Không

Văn bản giải trình Lợi nhuận sau thuế thay đổi 10% so với cùng kỳ năm trước:

☒ Có

☐ Không

+ Lợi nhuận sau thuế trong kỳ báo cáo có bị lỗ, chuyển từ lãi ở báo cáo cùng kỳ năm trước sang lỗ ở kỳ này hoặc ngược lại?

☐ Có

☒ Không

Văn bản giải trình Lợi nhuận sau thuế trong kỳ báo cáo bị lỗ, chuyển từ lãi ở báo cáo cùng kỳ năm trước sang lỗ ở kỳ này hoặc ngược lại:

☐ Có

☒ Không

+ Lợi nhuận sau thuế trong kỳ báo cáo có sự chênh lệch trước và sau kiểm toán hoặc soát xét từ 5% trở lên, chuyển từ lỗ sang lãi hoặc ngược lại?

☐ Có

☒ Không

Văn bản giải trình Lợi nhuận sau thuế sau kiểm toán thay đổi 5% so với trước kiểm toán:

☐ Có

☒ Không

NGÂN HÀNG TMCP THỊNH VƯỢNG VÀ PHÁT TRIỂN
ĐẠI DIỆN THEO PHÁP LUẬT



CHỦ TỊCH HỘI ĐỒNG QUẢN TRỊ
Phạm Mạnh Cường

MỤC LỤC

<u>NỘI DUNG</u>	<u>TRANG</u>
BÁO CÁO TÌNH HÌNH TÀI CHÍNH	2 - 3
BÁO CÁO KẾT QUẢ HOẠT ĐỘNG	4
BÁO CÁO LƯU CHUYỂN TIỀN TỆ	5 - 6
THUYẾT MINH BÁO CÁO TÀI CHÍNH	7 - 48

NGÂN HÀNG TMCP THỊNH VƯỢNG VÀ PHÁT TRIỂN
BÁO CÁO TÌNH HÌNH TÀI CHÍNH
 Tại ngày 31 tháng 03 năm 2025

Mẫu số: B02/TCTD
 Đơn vị tính: Triệu Đồng Việt Nam

STT	CHỈ TIÊU	Thuyết minh	31/03/2025	31/12/2024
A	TÀI SẢN			
I	Tiền mặt, vàng bạc, đá quý	VI.01	279.182	224.524
II	Tiền gửi tại NHNN	VI.02	951.908	2.197.457
III	Tiền gửi và cho vay các TCTD khác	VI.03	21.608.220	23.801.965
1	Tiền gửi tại các TCTD khác		21.608.220	23.801.965
2	Cho vay các TCTD khác		-	-
3	Dự phòng rủi ro (*)		-	-
IV	Chứng khoán kinh doanh	VI.04	-	-
1	Chứng khoán kinh doanh		-	-
2	Dự phòng giảm giá chứng khoán kinh doanh (*)		-	-
	Dự phòng rủi ro chứng khoán kinh doanh (*)		-	-
V	Các công cụ tài chính phái sinh và các tài sản tài chính khác	VI.05	-	1.948
VI	Cho vay khách hàng	VI.06	44.869.685	40.811.502
1	Cho vay khách hàng	VI.06.1	45.348.567	41.236.482
2	Dự phòng rủi ro cho vay khách hàng (*)	VI.06.2	(478.882)	(424.980)
VII	Hoạt động mua nợ	VI.07	-	294.772
1	Mua nợ		-	297.000
2	Dự phòng rủi ro hoạt động mua nợ		-	(2.228)
VIII	Chứng khoán đầu tư	VI.08	4.513.719	4.250.897
1	Chứng khoán đầu tư sẵn sàng để bán		2.599.836	1.937.014
2	Chứng khoán đầu tư giữ đến ngày đáo hạn		2.339.483	2.739.483
3	Dự phòng giảm giá chứng khoán đầu tư (*)		(425.600)	(425.600)
IX	Góp vốn, đầu tư dài hạn	VI.09	488	488
1	Đầu tư dài hạn khác		529	529
2	Dự phòng giảm giá đầu tư dài hạn (*)		(41)	(41)
X	Tài sản cố định		240.089	248.219
1	Tài sản cố định hữu hình	VI.10	193.206	200.251
a	Nguyên giá TSCĐ		486.381	488.264
b	Hao mòn TSCĐ (*)		(293.175)	(288.013)
2	Tài sản cố định vô hình	VI.12	46.883	47.968
a	Nguyên giá TSCĐ		129.590	127.440
b	Hao mòn TSCĐ (*)		(82.707)	(79.472)
XI	Tài sản có khác	VI.14	1.088.291	1.183.343
1	Các khoản phải thu	VI.14.1	629.039	643.257
2	Các khoản lãi, phí phải thu	VI.14.2	486.992	468.766
3	Tài sản thuế TNDN hoãn lại	VI.22.1	-	-
4	Tài sản Có khác	VI.14.3	121.997	129.801
	Các khoản dự phòng rủi ro cho các tài sản Có			
5	nội bằng khác (*)	VI.14.4	(149.737)	(58.481)
	Tổng tài sản có		73.551.582	73.015.115

NGÂN HÀNG TMCP THỊNH VƯỢNG VÀ PHÁT TRIỂN
BÁO CÁO TÌNH HÌNH TÀI CHÍNH

Tại ngày 31 tháng 03 năm 2025

Mẫu số: B02/TCTD

Đơn vị tính: Triệu Đồng Việt Nam

STT	CHỈ TIÊU	Thuyết minh	31/03/2025	31/12/2024
B	NỢ PHẢI TRẢ VÀ VỐN CHỦ SỞ HỮU			
I	Các khoản nợ Chính phủ và NHNN	VI.16	850.296	419.069
1	Tiền gửi và vay Chính phủ, NHNN		850.296	419.069
II	Tiền gửi và vay các TCTD khác	VI.17	16.362.625	20.660.560
1	Tiền gửi của các TCTD khác		16.362.625	20.660.560
2	Vay các TCTD khác		-	-
III	Tiền gửi của khách hàng	VI.18	46.717.488	43.325.745
IV	Các công cụ tài chính phái sinh và các khoản nợ tài chính khác	VI.05	1.913	-
V	Vốn tài trợ, ủy thác đầu tư, cho vay TCTD chịu rủi ro	VI.19	-	-
VI	Phát hành giấy tờ có giá	VI.20	3.350.000	2.280.000
VII	Các khoản nợ khác	VI.21	1.026.679	1.163.691
1	Các khoản lãi, phí phải trả		809.064	791.219
2	Thuế TNDN hoãn lại phải trả		-	-
3	Các khoản phải trả và công nợ khác		217.615	372.472
4	Dự phòng rủi ro khác (Dự phòng cho công nợ tiềm ẩn)		-	-
	Tổng nợ phải trả		68.309.001	67.849.065
VIII	Vốn chủ sở hữu	V.22	5.242.581	5.166.050
1	Vốn của TCTD		4.200.000	4.200.000
a	Vốn điều lệ		4.200.000	4.200.000
2	Quỹ của TCTD		320.256	320.256
3	Chênh lệch tỷ giá hối đoái		(50)	-
5	Lợi nhuận chưa phân phối/ Lỗ lũy kế		722.375	645.794
IX	Lợi ích của cổ đông thiểu số		-	-
	Tổng nợ phải trả và vốn chủ sở hữu		73.551.582	73.015.115

CÁC CHỈ TIÊU NGOÀI BẢNG BÁO CÁO TÌNH HÌNH TÀI CHÍNH

STT	CHỈ TIÊU		31/03/2025	31/12/2024
1	Bảo lãnh vay vốn		39.412	40.712
	Cam kết giao dịch hối đoái		5.754.375	2.538.759
	Cam kết mua ngoại tệ		51.150	149.937
2	Cam kết bán ngoại tệ		25.575	127.065
	Cam kết giao dịch hoán đổi		5.677.650	2.261.757
	Cam kết giao dịch tương lai	VII.39	-	-
3	Cam kết cho vay không hủy ngang		-	-
4	Cam kết trong nghiệp vụ L/C		816.736	564.728
5	Bảo lãnh khác		4.736.087	4.902.944
6	Các cam kết khác		795.168	771.562
7	Lãi cho vay và phí phải thu chưa thu được		670.503	683.839
8	Nợ khó đòi đã xử lý		2.865.801	2.865.745
9	Tài sản và chứng từ khác		2.830.884	2.830.884

Hà nội, ngày 16 tháng 04 năm 2025

LẬP BẢNG

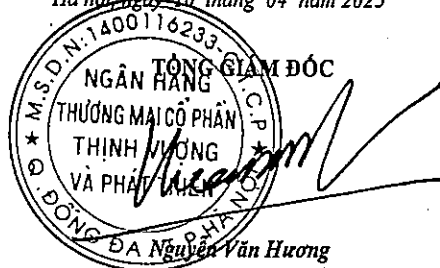


Hoàng Tố Tâm

KẾ TOÁN TRƯỞNG



Nguyễn Thị Thu Hà



NGÂN HÀNG TMCP THỊNH VƯỢNG VÀ PHÁT TRIỂN
BÁO CÁO KẾT QUẢ HOẠT ĐỘNG
 Cho giai đoạn từ ngày 01/01/2025 đến ngày 31/03/2025

Mẫu số: B03/TCTD
 Đơn vị tính: Triệu Đồng Việt Nam


CHỈ TIÊU	Thuyết minh	Quý I		Lũy kế từ đầu năm đến Quý I	
		Năm 2025	Năm 2024	Năm 2025	Năm 2024
Thu nhập lãi và các khoản thu nhập tương tự	(V.24)	1.070.910	850.756	1.070.910	850.756
Chi phí lãi và các chi phí tương tự	(V.25)	612.640	473.208	612.640	473.208
Thu nhập lãi thuần		458.270	377.548	458.270	377.548
Thu nhập từ hoạt động dịch vụ		26.427	20.834	26.427	20.834
Chi phí hoạt động dịch vụ		12.882	29.730	12.882	29.730
Lãi/lỗ thuần từ hoạt động dịch vụ	(V.26)	13.545	(8.896)	13.545	(8.896)
Lãi/lỗ thuần từ hoạt động kinh doanh ngoại hối	(V.27)	13.425	26	13.425	26
Lãi/lỗ thuần từ mua bán chứng khoán kinh doanh	(V.28)	-	-	-	-
Lãi/lỗ thuần từ mua bán chứng khoán đầu tư	(V.29)	2.591	(1.089)	2.591	(1.089)
Thu nhập từ hoạt động khác		21.313	8.907	21.313	8.907
Chi phí hoạt động khác		3.480	287	3.480	287
Lãi/lỗ thuần từ hoạt động khác	(V.31)	17.833	8.620	17.833	8.620
Thu nhập từ góp vốn, mua cổ phần	(V.30)	-	-	-	-
Chi phí hoạt động	(V.32)	263.209	218.155	263.209	218.155
Lợi nhuận thuần từ hoạt động kinh doanh trước chi phí dự phòng rủi ro tín dụng		242.455	158.054	242.455	158.054
Chi phí dự phòng rủi ro tín dụng		146.510	42.001	146.510	42.001
Tổng lợi nhuận trước thuế		95.945	116.053	95.945	116.053
Chi phí thuế TNDN hiện hành		19.362	23.211	19.362	23.211
Chi phí thuế TNDN hoãn lại		-	-	-	-
Chi phí thuế TNDN	(V.33)	19.362	23.211	19.362	23.211
Lợi nhuận sau thuế		76.583	92.842	76.583	92.842
Lãi cơ bản trên cổ phiếu		182	221	182	221

LẬP BẢNG




Hoàng Tô Tâm

KẾ TOÁN TRƯỞNG



Nguyễn Thị Thu Hà

Hà nội, ngày 16 tháng 04 năm 2025



Nguyễn Văn Hương

NGÂN HÀNG TMCP THỊNH VƯỢNG VÀ PHÁT TRIỂN
BÁO CÁO LƯU CHUYỂN TIỀN TỆ
 Cho giai đoạn từ ngày 01/01/2025 đến 31/03/2025

Mẫu số: B04/TCTD
 Đơn vị tính: Triệu Đồng Việt Nam

CHỈ TIÊU	Thuyết minh	Lũy kế từ đầu năm đến 31/03/2025	Lũy kế từ đầu năm đến 31/03/2024
LƯU CHUYỂN TIỀN TỪ HOẠT ĐỘNG KINH DOANH			
01. Thu nhập lãi và các khoản thu nhập tương tự nhận được		1.052.684	267.788
02. Chi phí lãi và các khoản thu nhập tương tự đã trả		(594.795)	(603.864)
03. Thu nhập từ hoạt động dịch vụ nhận được		13.546	(8.897)
04. Chênh lệch số tiền thực thu/ thực chi từ hoạt động kinh doanh (ngoại tệ, vàng bạc, chứng khoán)		16.017	(1.063)
05. Thu nhập khác		6.945	2.197
06. Tiền thu các khoản nợ đã được xử lý hoá, bù đắp bằng nguồn rủi ro		10.888	6.423
07. Tiền chi trả cho nhân viên và hoạt động quản lý, công vụ		(286.776)	(247.971)
08. Tiền thuế thu nhập thực nộp trong kỳ		(49.884)	(15.376)
<i>Lưu chuyển tiền thuần từ hoạt động kinh doanh trước những thay đổi về tài sản và vốn lưu động</i>		168.625	(600.763)
<i>Những thay đổi về tài sản hoạt động</i>			
09. (Tăng)/Giảm các khoản tiền gửi và cho vay các TCTD khác			274.545
10. (Tăng)/Giảm các khoản về kinh doanh chứng khoán		(262.822)	1.161
11. (Tăng)/Giảm các công cụ tài chính phái sinh và các tài sản tài chính khác		1.948	172.328
12. (Tăng)/Giảm các khoản cho vay khách hàng		(3.815.085)	(24.418)
13. Giảm nguồn dự phòng để bù đắp tổn thất các khoản		(3.579)	-
14. (Tăng)/Giảm khác về tài sản hoạt động		18.256	96.930
<i>Những thay đổi về công nợ hoạt động</i>			
15. Tăng/(Giảm) các khoản nợ chính phủ và NHNN			
16. Tăng/(Giảm) các khoản tiền gửi và tiền vay các TCTD		(4.297.935)	1.782.042
17. Tăng/(Giảm) tiền gửi của khách hàng (bao gồm cả Kho bạc Nhà nước)		3.822.970	1.514.203
18. Tăng/(Giảm) phát hành giấy tờ có giá (ngoại trừ GTCG được tính vào hoạt động tài chính)		1.070.000	-
19. Tăng/(Giảm) vốn tài trợ, ủy thác đầu tư, cho vay mà TCTD chịu rủi ro		1.913	30.471
20. Tăng/(Giảm) các công cụ tài chính phái sinh và các khoản nợ tài chính khác			-
21. Tăng/(Giảm) khác về công nợ hoạt động		(87.994)	(1.178.763)
22. Chi từ các quỹ của tổ chức tín dụng			
I. Lưu chuyển tiền thuần từ hoạt động kinh doanh		(3.383.703)	2.067.736

NGÂN HÀNG TMCP THỊNH VƯỢNG VÀ PHÁT TRIỂN
BÁO CÁO LƯU CHUYỂN TIỀN TỆ
 Cho giai đoạn từ ngày 01/01/2025 đến 31/03/2025

Mẫu số: B05/TCTD
 Đơn vị tính: Triệu Đồng Việt Nam

CHỈ TIÊU	Thuyết minh	Lũy kế từ đầu năm đến 31/03/2025	Lũy kế từ đầu năm đến 31/03/2024
LƯU CHUYỂN TIỀN TỪ HOẠT ĐỘNG ĐẦU TƯ			
01. Mua sắm TSCĐ		(7.305)	(4.206)
02. Tiền thu từ thanh lý, nhượng bán TSCĐ		6.373	-
03. Tiền chi từ thanh lý, nhượng bán TSCĐ		-	-
04. Mua sắm bất động sản đầu tư		-	-
05. Tiền thu từ bán, thanh lý bất động sản đầu tư		-	-
06. Tiền chi ra do bán, thanh lý bất động sản đầu tư		-	-
07. Tiền chi đầu tư, góp vốn vào các đơn vị khác		-	-
08. Tiền thu đầu tư, góp vốn vào các đơn vị khác		-	-
09. Tiền thu cổ tức và lợi nhuận được chia từ các khoản đầu tư, góp vốn dài hạn		-	-
II. Lưu chuyển tiền từ hoạt động đầu tư		(932)	(4.206)
LƯU CHUYỂN TIỀN TỪ HOẠT ĐỘNG TÀI CHÍNH			
01. Tăng vốn cổ phần từ góp vốn và/hoặc phát hành cổ phiếu		-	1.200.000
02. Tiền thu từ phát hành giấy tờ có giá dài hạn đủ điều kiện tính vào vốn tự có và các khoản vốn vay dài hạn khác		-	-
III. Lưu chuyển tiền thuần từ hoạt động tài chính		-	1.200.000
IV. Lưu chuyển tiền thuần trong kỳ		(3.384.635)	3.263.530
V. Tiền và các khoản tương đương tiền tại thời điểm đầu kỳ		26.223.946	16.101.418
VI. Điều chỉnh của ảnh hưởng của thay đổi tỷ giá		-	-
VII. Tiền và các khoản tương đương tiền tại thời điểm cuối kỳ		22.839.311	19.364.948


Hà nội, ngày 16 tháng 04 năm 2025

LẬP BẢNG




Hoàng Tố Tâm

KẾ TOÁN TRƯỞNG



Nguyễn Thị Thu Hà



I. THÔNG TIN KHÁI QUÁT VỀ NGÂN HÀNG

Thành lập và hoạt động

Ngân hàng Thương mại Cổ phần Thịnh Vượng và Phát Triển (trước đây là Ngân hàng Thương mại Cổ phần Xăng dầu Petrolimex) (“Ngân hàng”), tiền thân là Ngân hàng Thương mại Cổ phần Nông thôn Đồng Tháp Mười, được thành lập theo Giấy phép hoạt động số 0045/NH-GP do Thống đốc Ngân hàng Nhà nước Việt Nam cấp ngày 13 tháng 11 năm 1993 với thời gian hoạt động là 20 năm. Theo Quyết định số 368/QĐ-NHNN do Thống đốc Ngân hàng Nhà nước Việt Nam cấp ngày 8 tháng 2 năm 2007, Ngân hàng Thương mại Cổ phần Nông thôn Đồng Tháp Mười được chấp thuận đổi tên thành Ngân hàng Thương mại Cổ phần Xăng dầu Petrolimex. Thời gian hoạt động của Ngân hàng được tăng lên thành 99 năm kể từ ngày 13 tháng 11 năm 1993 theo Quyết định số 3061/QĐ-NHNN ngày 30 tháng 12 năm 2013 của Thống đốc Ngân hàng Nhà nước Việt Nam. Giấy phép được điều chỉnh gần đây nhất là Giấy phép Thành lập và Hoạt động Ngân hàng số 42/GP-NHNN được Ngân hàng Nhà nước Việt Nam cấp ngày 16 tháng 6 năm 2021. Ngày 19 tháng 12 năm 2023, theo Quyết định số 2346/QĐ-NHNN của Ngân hàng Nhà nước về việc sửa đổi nội dung tên Ngân hàng tại Giấy phép thành lập và hoạt động, tên Ngân hàng đầy đủ bằng tiếng việt: Ngân hàng Thương mại Cổ phần Thịnh vượng và Phát triển. Tên viết tắt: PGBank

Các hoạt động chính của Ngân hàng bao gồm: thực hiện các giao dịch ngân hàng bao gồm huy động và nhận tiền gửi ngắn hạn, trung hạn và dài hạn từ các tổ chức và cá nhân; cho vay ngắn hạn, trung hạn và dài hạn đối với các tổ chức và cá nhân trên cơ sở tính chất và khả năng nguồn vốn của Ngân hàng; thực hiện các giao dịch ngoại tệ, các dịch vụ tài chính thương mại quốc tế, chiết khấu thương phiếu, trái phiếu và các giấy tờ có giá khác; cung cấp dịch vụ trung gian môi giới và các dịch vụ ngân hàng khác được Ngân hàng Nhà nước Việt Nam (“NHNN”) cho phép.

Vốn điều lệ

Tại ngày 31 tháng 03 năm 2025, số vốn điều lệ của Ngân hàng là 4.200.000 triệu đồng.

Mạng lưới hoạt động

Ngân hàng có trụ sở chính đặt tại Tầng 16, 23, 24 Tòa nhà MIPEC, số 229 Tây Sơn, Phường Ngã Tư Sở, Quận Đống Đa, Thành phố Hà Nội. Tổng số điểm mạng lưới của Ngân hàng đến ngày 31 tháng 03 năm 2025 là (01) Hội sở chính, mười tám (23) chi nhánh, sáu mươi tám (68) phòng giao dịch đang hoạt động ở các tỉnh và thành phố trên cả nước.

Nhân viên

Tổng số cán bộ nhân viên của Ngân hàng tại ngày 31 tháng 03 năm 2025 là 1.942 người (tại ngày 31 tháng 12 năm 2024 là 1.921 người).

Các thành viên của Hội đồng Quản trị, Ban Kiểm soát và Ban Tổng Giám đốc và Kế toán trưởng Ngân hàng đã điều hành Ngân hàng trong năm và đến ngày lập báo cáo này gồm:

**NGÂN HÀNG TMCP THỊNH VƯỢNG VÀ PHÁT TRIỂN
THUYẾT MINH BÁO CÁO TÀI CHÍNH**
Cho giai đoạn từ ngày 01/01/2025 đến 31/03/2025

Mẫu số: B05/TCTD
Đơn vị tính: Triệu Đồng Việt Nam

Hội đồng Quản trị

Ông Phạm Mạnh Thắng	Chủ tịch
Ông Đào Phong Trúc Đại	Phó chủ tịch
Ông Vương Phúc Chính	Thành viên
Ông Đinh Thành Nghiệp	Thành viên
Ông Đào Quốc Tính	Thành viên độc lập
Bà Cao Thị Thúy Nga	Thành viên độc lập

Ban Kiểm soát

Ông Trần Ngọc Dũng	Trưởng Ban Kiểm soát
Ông Trịnh Mạnh Hoán	Thành viên
Bà Hạ Hồng Mai	Thành viên

Ban Tổng Giám đốc và Kế toán trưởng

Ông Nguyễn Văn Hương	Tổng Giám đốc
Ông Trần Văn Luân	Phó Tổng Giám đốc thường trực
Ông Lê Văn Phú	Phó Tổng Giám đốc
Ông Nguyễn Trọng Chiến	Phó Tổng Giám đốc

II. CƠ SỞ LẬP BÁO CÁO TÀI CHÍNH VÀ NĂM TÀI CHÍNH

Cơ sở lập báo cáo tài chính:

Báo cáo tài chính kèm theo được trình bày bằng Đồng Việt Nam (VND), theo nguyên tắc giá gốc và phù hợp với chuẩn mực kế toán, chế độ kế toán áp dụng cho các tổ chức tín dụng tại Việt Nam và các quy định pháp lý có liên quan đến việc lập và trình bày báo cáo tài chính. Hệ thống kế toán Việt Nam áp dụng cho các tổ chức tín dụng theo thông tư 10/2014/TT- NHNN ngày 20/03/2014 và chế độ báo cáo tài chính áp dụng cho các Tổ chức tín dụng do Ngân hàng Nhà nước quy định theo Quyết định số 16/2007/QĐ-NHNN ngày 18/04/2007, thông tư số 49/2014/TT- NHNN ngày 31/12/2014 và thông tư 27/2021/TT-NHNN ngày 31/12/2021 của Ngân hàng nhà nước Việt Nam. Tuy nhiên, do quy mô hoạt động của Ngân hàng rất lớn, cho mục đích lập báo cáo tài chính này, các số liệu được làm tròn đến hàng triệu và trình bày theo đơn vị triệu VND. Việc trình bày này không ảnh hưởng trọng yếu đến báo cáo tài chính về tình hình tài chính, kết quả hoạt động cũng như tình hình lưu chuyển tiền tệ của Ngân hàng.

Báo cáo tài chính kèm theo không nhằm phản ánh tình hình tài chính, kết quả hoạt động và tình hình lưu chuyển tiền tệ theo các nguyên tắc và thông lệ kế toán được chấp nhận chung tại các nước khác ngoài Việt Nam.

Năm tài chính:

Năm tài chính của Ngân hàng bắt đầu từ ngày 01 tháng 01 và kết thúc ngày 31 tháng 12.

III. TÓM TẮT CÁC CHÍNH SÁCH KẾ TOÁN CHỦ YẾU

Sau đây là các chính sách kế toán chủ yếu được Ngân hàng áp dụng trong việc lập báo cáo tài chính:

Ước tính kế toán

Việc lập báo cáo tài chính tuân thủ theo chuẩn mực kế toán, chế độ kế toán áp dụng cho các tổ chức tín dụng tại Việt Nam và các quy định pháp lý có liên quan đến việc lập và trình bày báo cáo tài chính yêu cầu Ban Tổng Giám đốc phải có những ước tính và giả định ảnh hưởng đến số liệu báo cáo về các khoản công nợ, tài sản và việc trình bày các khoản công nợ và tài sản tiềm tàng tại ngày lập Báo cáo tài chính cũng như các số liệu báo cáo về doanh thu và chi phí trong suốt năm tài chính. Mặc dù các ước tính kế toán được lập bằng tất cả sự hiểu biết của Ban Tổng Giám đốc, số thực tế phát sinh có thể khác với các ước tính, giả định đặt ra.

Ngoại tệ

Theo hệ thống kế toán của Ngân hàng, tất cả các nghiệp vụ phát sinh của Ngân hàng được hạch toán theo nguyên tệ. Tại thời điểm lập báo cáo tài chính, tài sản và nợ phải trả có nguồn gốc ngoại tệ được quy đổi sang VND theo tỷ giá bình quân mua và bán chuyển khoản giao ngay tại thời điểm cuối ngày làm việc của ngày kết thúc năm tài chính nếu tỷ giá này chênh lệch nhỏ hơn 1% so với tỷ giá bình quân gia quyền mua và bán của ngày hôm đó. Trường hợp tỷ giá bình quân mua và bán chuyển khoản giao ngay tại thời điểm cuối ngày làm việc của ngày kết thúc năm tài chính chênh lệch lớn hơn hoặc bằng 1% so với tỷ giá bình quân gia quyền mua và bán của ngày hôm đó thì Ngân hàng sử dụng tỷ giá bình quân gia quyền mua và bán của ngày kết thúc năm tài chính để quy đổi. Các khoản thu nhập và chi phí bằng ngoại tệ của Ngân hàng được quy đổi ra VND theo tỷ giá của ngày phát sinh giao dịch. Tại thời điểm cuối năm, chênh lệch tỷ giá do đánh giá lại các tài sản và nợ phải trả bằng ngoại tệ sang VND được ghi nhận vào khoản mục “Lãi/(lỗ) thuần từ hoạt động kinh doanh vàng và ngoại hối” trên Báo cáo kết quả hoạt động.

Tiền và các khoản tương đương tiền

Tiền và các khoản tương đương tiền bao gồm tiền mặt, vàng bạc, đá quý, kim loại quý, tiền gửi thanh toán tại Ngân hàng Nhà nước, tín phiếu Chính phủ và các giấy tờ có giá ngắn hạn khác đủ điều kiện chiết khấu với Ngân hàng Nhà nước, các khoản tiền gửi thanh toán và tiền gửi có thời hạn đáo hạn không quá ba tháng kể từ ngày gửi và các khoản đầu tư chứng khoán có thời hạn thu hồi hoặc đáo hạn không quá ba tháng kể từ ngày mua.

Tiền gửi và cho vay các TCTD khác

Các khoản tiền gửi và cho vay các TCTD khác được công bố và trình bày theo số dư nợ gốc tại ngày kết thúc năm tài chính.

Việc phân loại rủi ro tín dụng đối với các khoản tiền gửi và cho vay các TCTD khác và trích lập dự phòng tương ứng được thực hiện theo quy định tại Thông tư số 31 và Nghị định 86. Theo đó, Ngân hàng trích lập dự phòng cụ thể cho các khoản tiền gửi (trừ tiền gửi không kỳ hạn tại tổ chức tín dụng, chi nhánh ngân hàng nước ngoài, tiền gửi tại ngân hàng chính sách xã hội theo quy định của NHNN về việc các tổ chức tín dụng nhà nước duy trì số dư tiền gửi tại ngân hàng chính sách xã hội) tại các TCTD khác, chi nhánh ngân

hàng nước ngoài theo quy định của pháp luật và gửi tiền (trừ tiền gửi không kỳ hạn) tại tổ chức tín dụng ở nước ngoài và cho vay các TCTD khác tương tự như đối với các khoản cho vay khách hàng.

Các hợp đồng phái sinh tiền tệ

Các hợp đồng kỳ hạn và hoán đổi tiền tệ

Đối với các hợp đồng kỳ hạn và hoán đổi tiền tệ, chênh lệch giữa giá trị VND của số lượng ngoại tệ cam kết mua/bán tính theo tỷ giá kỳ hạn và tỷ giá giao ngay tại ngày hiệu lực của hợp đồng được ghi nhận ngay tại ngày hiệu lực của hợp đồng tại khoản mục “Các khoản lãi, phí phải thu” hoặc “Các khoản lãi, phí phải trả” trên Báo cáo tình hình tài chính. Chênh lệch này sau đó được phân bổ tuyến tính vào khoản mục “Lãi/(Lỗ) thuần từ hoạt động kinh doanh ngoại hối” trong suốt kỳ hạn của hợp đồng.

Tại thời điểm lập báo cáo tài chính, cam kết theo các hợp đồng kỳ hạn được đánh giá lại và chênh lệch tỷ giá do đánh giá lại số dư ngoại tệ của các hợp đồng kỳ hạn được hạch toán vào khoản mục “Lãi/(Lỗ) thuần từ hoạt động kinh doanh ngoại hối” trên báo cáo kết quả hoạt động.

Các khoản cho vay khách hàng

Các khoản cho vay khách hàng được công bố và trình bày theo số dư nợ gốc tại ngày kết thúc năm tài chính.

Các khoản cho vay ngắn hạn có thời hạn cho vay không quá 1 năm tính từ ngày giải ngân. Các khoản cho vay trung hạn có thời hạn cho vay từ trên 1 năm đến 5 năm tính từ ngày giải ngân. Các khoản cho vay dài hạn có thời hạn cho vay trên 5 năm tính từ ngày giải ngân.

Các khoản cho vay được dừng ghi nhận khi quyền lợi theo hợp đồng của Ngân hàng đối với các dòng tiền phát sinh từ các khoản cho vay này chấm dứt, hay khi Ngân hàng chuyển giao các khoản cho vay này bằng một giao dịch mà phần lớn rủi ro và lợi ích gắn liền với khoản cho vay được chuyển giao cho bên khác.

Riêng đối với các khoản cho vay được bán cho Công ty Quản lý tài sản của các tổ chức tín dụng Việt Nam (“VAMC”), Ngân hàng tiến hành đưa ra ngoại bảng để theo dõi theo các hướng dẫn trong Công văn số 8499/NHNN-TCKT do NHNN ban hành ngày 14 tháng 11 năm 2013 (“Công văn 8499”) và Công văn số 925/NHNN-TCKT do NHNN ban hành ngày 19 tháng 2 năm 2014 (“Công văn 925”).

Dự phòng rủi ro tín dụng

Phân loại nợ và trích lập dự phòng rủi ro tín dụng

Theo Thông tư 31 và Nghị định 86, tổ chức tín dụng phải thực hiện phân loại nợ, trích lập dự phòng rủi ro tín dụng. Việc phân loại nợ và trích lập dự phòng rủi ro tín dụng theo quy định của Thông tư 31 và Nghị định 86 được áp dụng với các tài sản Có (gọi tắt là “nợ”) bao gồm:

- Cho vay;
- Cho thuê tài chính;
- Chiết khấu, tái chiết khấu công cụ chuyển nhượng và giấy tờ có giá khác;

NGÂN HÀNG TMCP THỊNH VƯỢNG VÀ PHÁT TRIỂN
THUYẾT MINH BÁO CÁO TÀI CHÍNH
Cho giai đoạn từ ngày 01/01/2025 đến 31/03/2025

Mẫu số: B05/TCTD
Đơn vị tính: Triệu Đồng Việt Nam

- Bao thanh toán;
- Các khoản cấp tín dụng dưới hình thức phát hành thẻ tín dụng;
- Các khoản trả thay theo cam kết ngoại bảng;
- Số tiền mua và ủy thác mua trái phiếu doanh nghiệp chưa niêm yết trên thị trường chứng khoán hoặc chưa đăng ký giao dịch trên thị trường giao dịch của các công ty đại chúng chưa niêm yết (Upcom) (sau đây gọi tắt là trái phiếu chưa niêm yết), không bao gồm mua trái phiếu chưa niêm yết bằng nguồn vốn ủy thác mà bên ủy thác chịu rủi ro;
- Ủy thác cấp tín dụng;
- Tiền gửi (trừ tiền gửi thanh toán, tiền gửi tại ngân hàng chính sách xã hội theo quy định của NHNN về việc các tổ chức tín dụng nhà nước duy trì số dư tiền gửi tại ngân hàng chính sách xã hội) tại tổ chức tín dụng, chi nhánh ngân hàng nước ngoài theo quy định của pháp luật và gửi tiền tại tổ chức tín dụng ở nước ngoài;
- Mua, bán nợ theo quy định của NHNN về hoạt động mua, bán nợ;
- Mua bán lại trái phiếu Chính phủ trên thị trường chứng khoán theo quy định của pháp luật về phát hành, đăng ký, lưu ký, niêm yết và giao dịch công cụ nợ của Chính phủ trên thị trường chứng khoán;
- Mua kỳ phiếu, tín phiếu, chứng chỉ tiền gửi do tổ chức tín dụng, chi nhánh ngân hàng nước ngoài khác phát hành.

Dự phòng cụ thể được trích lập dựa trên rủi ro tín dụng thuần của các khoản nợ theo các tỷ lệ tương ứng với từng nhóm như sau:

Nhóm	Loại	Tỷ lệ dự phòng cụ thể
1	Nợ đủ tiêu chuẩn	0%
2	Nợ cần chú ý	5%
3	Nợ dưới tiêu chuẩn	20%
4	Nợ nghi ngờ	50%
5	Nợ có khả năng mất vốn	100%

Xử lý rủi ro tín dụng

Dự phòng được ghi nhận như một khoản chi phí trên Báo cáo kết quả hoạt động và được sử dụng để xử lý các khoản nợ xấu. Theo quy định tại Nghị định 86, Ngân hàng thành lập Hội đồng Xử lý Rủi ro để xử lý các khoản nợ xấu nếu như chúng được phân loại vào nhóm 5, hoặc nếu khách hàng vay là pháp nhân giải thể, phá sản, hoặc là cá nhân bị chết hoặc mất tích.

Mua nợ

Các khoản nợ mua về được ghi nhận theo số tiền đã thanh toán để mua nợ và được phân loại vào nhóm có mức độ rủi ro không thấp hơn nhóm mà khoản nợ đó đã được phân loại trước khi mua.

Trường hợp giá mua nợ nhỏ hơn hoặc bằng số dư nợ gốc của khoản nợ được mua.

Số tiền nợ gốc thu được theo hợp đồng tín dụng của khoản nợ đã mua, tổ chức tín dụng, chi nhánh ngân hàng nước ngoài mua nợ, hạch toán thu hồi vào số tiền đã mua nợ. Trường hợp, số tiền mua nợ đã được thu hồi hết, số nợ gốc còn lại (phần chênh lệch còn lại giữa số nợ gốc của khoản nợ được mua với số tiền mua nợ) thu được được ghi nhận vào thu nhập.

Số tiền nợ lãi thu được theo hợp đồng tín dụng của khoản nợ đã mua, tổ chức tín dụng, chi nhánh ngân hàng nước ngoài mua nợ ghi nhận vào thu nhập.

Trường hợp giá mua nợ lớn hơn số dư nợ gốc của khoản nợ được mua

Số tiền nợ gốc, nợ lãi thu được theo hợp đồng tín dụng của khoản nợ đã mua, tổ chức tín dụng, chi nhánh ngân hàng nước ngoài mua nợ, hạch toán thu hồi vào số tiền đã mua nợ. Đến thời điểm khi số tiền đã mua nợ còn lại nhỏ hơn hoặc bằng số dư nợ gốc của khoản nợ đã mua tại thời điểm đó, số tiền nợ gốc, nợ lãi thu được theo hợp đồng tín dụng của khoản nợ đã mua, tổ chức tín dụng, chi nhánh ngân hàng nước ngoài mua nợ thực hiện xử lý theo quy định tại trường hợp trên.

Trường hợp nếu không thu hồi hết số tiền đã mua nợ, tổ chức tín dụng, chi nhánh ngân hàng nước ngoài thực hiện xử lý số tiền không thu hồi được theo quy định về chế độ tài chính của tổ chức tín dụng, chi nhánh ngân hàng nước ngoài và các quy định pháp luật có liên quan.

Ngân hàng thực hiện phân loại nợ và trích lập dự phòng rủi ro các khoản mua nợ theo quy định của pháp luật về trích lập và sử dụng dự phòng để xử lý rủi ro được trình bày ở Thuyết minh Dự phòng rủi ro tín dụng.

Phân loại nợ cho các cam kết ngoại bảng

Ngân hàng thực hiện phân loại đối với các khoản bảo lãnh, chấp nhận thanh toán và cam kết cho vay không hủy ngang vô điều kiện và có thời điểm thực hiện cụ thể (gọi chung là các khoản cam kết ngoại bảng) vào các nhóm quy định tại Điều 9, Điều 10 hoặc Điều 11 của Thông tư 31 và nhóm nợ của khách hàng do Trung tâm Thông tin tín dụng ("CIC") của Ngân hàng Nhà nước cung cấp tại thời điểm phân loại nợ. Theo đó, các khoản cam kết ngoại bảng được phân loại theo các mức độ rủi ro như sau: Nợ đủ tiêu chuẩn, Nợ cần chú ý, Nợ dưới tiêu chuẩn, Nợ nghi ngờ và Nợ có khả năng mất vốn.

Các khoản đầu tư

Chứng khoán đầu tư

Chứng khoán đầu tư sẵn sàng để bán

Chứng khoán đầu tư sẵn sàng để bán bao gồm các chứng khoán nợ và chứng khoán vốn mà Ngân hàng nắm giữ dưới 20% quyền biểu quyết với mục đích đầu tư và sẵn sàng để bán, không thuộc loại chứng khoán mua vào bán ra thường xuyên nhưng có thể bán bất cứ lúc nào xét thấy có lợi và đồng thời Ngân hàng không phải là cổ đông sáng lập; hoặc không là đối tác chiến lược; hoặc không có khả năng chi phối nhất định vào quá trình lập, quyết định các chính sách tài chính và hoạt động của doanh nghiệp nhận đầu tư thông qua văn bản thỏa thuận cử nhân sự tham gia Hội đồng Quản trị/Ban Tổng Giám đốc.

Chứng khoán vốn được ghi nhận theo giá gốc vào ngày giao dịch và luôn được phản ánh theo giá gốc trong thời gian nắm giữ tiếp theo. Chứng khoán nợ được ghi nhận theo mệnh giá vào ngày giao dịch, Lãi dự thu của chứng khoán trước khi mua (đối với chứng khoán nợ trả lãi sau) hoặc lãi nhận trước chờ phân bổ (đối với chứng khoán nợ trả lãi trước) được phản ánh trên một tài khoản riêng. Phần chiết khấu/phụ trội là chênh lệch âm/dương giữa giá gốc với giá trị của khoản tiền gồm mệnh giá cộng (+) lãi dồn tích trước khi mua (nếu có) hoặc trừ (-) lãi nhận trước chờ phân bổ (nếu có), cũng được phản ánh trên một tài khoản riêng.

Trong khoảng thời gian nắm giữ chứng khoán tiếp theo, các chứng khoán này được ghi nhận theo mệnh giá và chiết khấu/phụ trội (nếu có) của chứng khoán sẵn sàng để bán được phân bổ vào Báo cáo kết quả hoạt động theo phương pháp đường thẳng trong suốt thời gian còn lại ước tính của chứng khoán. Số tiền lãi trả sau được ghi nhận theo nguyên tắc: Số tiền lãi dồn tích trước khi mua được ghi giảm giá trị của chính chứng khoán đó, đối ứng với tài khoản lãi dự thu; và số tiền lãi dồn tích sau thời điểm mua được ghi nhận vào thu nhập của Ngân hàng theo phương pháp cộng dồn. Số tiền lãi nhận trước được hạch toán phân bổ vào thu nhập lãi đầu tư chứng khoán theo phương pháp đường thẳng trong thời gian đầu tư chứng khoán.

Định kỳ, chứng khoán sẵn sàng để bán sẽ được xem xét về khả năng giảm giá. Chứng khoán thuộc đối tượng điều chỉnh của Nghị định 86 được trích lập dự phòng theo Nghị định 86. Chứng khoán không thuộc đối tượng điều chỉnh của Nghị định 86 được lập dự phòng giảm giá khi giá trị ghi sổ cao hơn giá trị thị trường xác định theo các quy định kế toán hiện hành. Dự phòng rủi ro được ghi nhận vào báo cáo kết quả hoạt động trên khoản mục "Lãi/(lỗ) thuần từ mua bán chứng khoán đầu tư".

Nghiệp vụ mua bán nợ giữa Công ty Quản lý tài sản của các tổ chức tín dụng Việt Nam ("VAMC") và các tổ chức tín dụng

Trái phiếu đặc biệt do VAMC phát hành là giấy tờ có giá có thời hạn do VAMC phát hành để mua nợ xấu của Ngân hàng.

Ngân hàng hạch toán nghiệp vụ mua bán nợ bằng trái phiếu đặc biệt theo các hướng dẫn trong Công văn số 8499/NHNN-TCKT do NHNN ban hành ngày 14 tháng 11 năm 2013 ("Công văn 8499") và Công văn số 925/NHNN-TCKT do NHNN ban hành ngày 19 tháng 2 năm 2014 ("Công văn 925"). Trái phiếu đặc biệt này được phân loại là chứng khoán đầu tư nắm giữ đến ngày đáo hạn, được ghi nhận theo mệnh giá vào ngày giao dịch và sau đó được phản ánh theo mệnh giá trừ đi dự phòng rủi ro.

Cho mỗi khoản nợ xấu được bán cho VAMC, Ngân hàng nhận được tương ứng một trái phiếu đặc biệt do VAMC phát hành. Mệnh giá trái phiếu đặc biệt tương ứng với giá trị ghi sổ dư nợ gốc của khoản nợ xấu sau khi khấu trừ số tiền dự phòng cụ thể đã trích lập chưa sử dụng cho khoản nợ xấu đó.

Khi hoàn thành thủ tục mua bán nợ xấu, Ngân hàng ghi giảm giá trị ghi sổ của khoản nợ xấu, sử dụng dự phòng cụ thể đã trích lập chưa sử dụng và tất toán tài khoản ngoại bảng theo dõi lãi chưa thu được của khoản nợ xấu đó. Đồng thời, Ngân hàng ghi nhận trái phiếu đặc biệt do VAMC phát hành vào tài khoản chứng khoán nợ do các tổ chức kinh tế (TCKT) trong nước phát hành được nắm giữ đến ngày đáo hạn.

Đối với các trái phiếu đặc biệt do VAMC phát hành, dự phòng cụ thể được tính và trích lập theo hướng dẫn của Thông tư số 19/2013/TT-NHNN ban hành ngày 6 tháng 9 năm 2013 quy định về việc mua, bán và xử lý nợ xấu của VAMC ("Thông tư 19") và Thông tư số 14/2015/TT-NHNN ban hành ngày 28 tháng 8 năm 2015, Thông tư số 08/2016/TT-NHNN ban hành ngày 16 tháng 6 năm 2016 và Thông tư số 09/2017/TT-NHNN ban hành ngày 14 tháng 8 năm 2017 về việc sửa đổi, bổ sung một số điều của Thông tư 19.

Theo đó, dự phòng cụ thể tối thiểu phải trích lập mỗi năm trong kỳ hạn của trái phiếu đặc biệt là khoản chênh lệch dương giữa (Mệnh giá của trái phiếu đặc biệt chia kỳ hạn của trái phiếu đó nhân với số năm lũy kế kể từ thời điểm phát sinh) trừ (Tổng số tiền thu hồi nợ lũy kế của khoản nợ xấu tính đến thời điểm trích lập và số tiền dự phòng cụ thể lũy kế đã trích lập tính đến thời điểm trích lập liền trước của trái phiếu đó). Hàng năm, trong thời hạn năm (05) ngày làm việc liền kề trước ngày tương ứng với ngày trái phiếu đặc biệt đến hạn, Ngân hàng trích lập đầy đủ số dự phòng cụ thể nói trên và không phải thực hiện trích lập dự phòng chung đối với các trái phiếu đặc biệt này.

Dự phòng rủi ro cho trái phiếu đặc biệt được ghi nhận vào Báo cáo kết quả hoạt động.

Phân loại lại

Theo Công văn số 2601/NHNN-TCKT ngày 14 tháng 4 năm 2009 của Ngân hàng Nhà nước, việc phân loại lại sau khi mua chỉ được thực hiện tối đa một (01) lần đối với mỗi khoản mục chứng khoán đã đầu tư. Trong những trường hợp đặc biệt hoặc khi có số lượng lớn chứng khoán phải phân loại lại (lớn hơn hoặc bằng 50% giá trị khoản mục), Ngân hàng sẽ thực hiện thuyết minh trên báo cáo tài chính về sự tác động của việc phân loại lại trong tổng tài sản, công nợ, nguồn vốn cũng như thu nhập và chi phí của Ngân hàng.

Đầu tư dài hạn khác

Các khoản đầu tư dài hạn khác thể hiện các khoản đầu tư vốn dài hạn vào các đơn vị khác và Ngân hàng không nắm quyền kiểm soát hoặc có ảnh hưởng đáng kể. Các khoản đầu tư này được ghi nhận ban đầu theo giá gốc vào ngày giao dịch và luôn được phản ánh theo giá gốc trong thời gian nắm giữ tiếp theo.

Dự phòng giảm giá đối với các khoản đầu tư

Dự phòng giảm giá đối với các khoản đầu tư vào các khoản đầu tư dài hạn khác được lập nếu doanh nghiệp mà Ngân hàng đang đầu tư bị lỗ theo các quy định kế toán hiện hành.

Dự phòng giảm giá đầu tư dài hạn được ghi nhận như một khoản chi phí hoạt động trên Báo cáo kết quả hoạt động. Đối với khoản đầu tư vào cổ phiếu niêm yết hoặc giá trị hợp lý khoản đầu tư được xác định một cách đáng tin cậy, việc lập dự phòng được thực hiện dựa trên giá trị thị trường của cổ phiếu (tương tự như dự phòng giảm giá chứng khoán kinh doanh).

Ghi nhận

Ngân hàng ghi nhận chứng khoán đầu tư và các khoản đầu tư khác tại ngày Ngân hàng ký kết và thực hiện theo điều khoản hợp đồng có hiệu lực (kể toán theo ngày giao dịch). Chứng khoán đầu tư và các khoản đầu tư khác được ghi nhận ban đầu theo giá gốc. Sau khi ghi nhận ban đầu, chứng khoán đầu tư và các khoản đầu tư khác được ghi nhận theo các chính sách kế toán trình bày ở phần trên.

Dừng ghi nhận

Các khoản đầu tư chứng khoán bị dừng ghi nhận khi quyền nhận được các luồng tiền từ các khoản đầu tư bị chấm dứt hoặc khi Ngân hàng đã chuyển giao phần lớn rủi ro và lợi ích gắn liền với quyền sở hữu của các khoản đầu tư.

Các hợp đồng mua lại và bán lại

Những chứng khoán được bán đồng thời được cam kết sẽ mua lại vào một thời điểm nhất định trong tương lai vẫn được ghi nhận trên báo cáo tài chính. Khoản tiền nhận được theo thỏa thuận này được ghi nhận như một khoản nợ phải trả trên Báo cáo tình hình tài chính và phần chênh lệch giữa giá bán và giá cam kết sẽ mua lại được phân bổ theo phương pháp đường thẳng theo lãi suất trên hợp đồng vào Báo cáo kết quả hoạt động trong suốt thời gian hiệu lực của hợp đồng.

Những chứng khoán được mua đồng thời được cam kết sẽ bán lại vào một thời điểm nhất định trong tương lai không được ghi nhận trên báo cáo tài chính. Khoản tiền thanh toán theo thỏa thuận này được ghi nhận như một khoản mục “Cho vay khách hàng” trên Báo cáo tình hình tài chính và phần chênh lệch giữa giá mua và giá cam kết sẽ bán lại được phân bổ theo phương pháp đường thẳng theo lãi suất trên hợp đồng vào Báo cáo kết quả hoạt động trong suốt thời gian hiệu lực của hợp đồng.

Ủy thác và nguồn vốn ủy thác

Các khoản ủy thác được ghi nhận khi hợp đồng ủy thác đã được các bên ký kết và vốn ủy thác đã được thực hiện. Các quyền lợi và nghĩa vụ của bên ủy thác và bên nhận ủy thác đối với lợi nhuận và phân chia lợi nhuận, phí ủy thác và các quyền lợi và nghĩa vụ khác được thực hiện theo điều khoản ghi trong hợp đồng ủy thác đã ký kết. Các tài sản giữ cho mục đích ủy thác quản lý giữ hộ không được xem là tài sản của Ngân hàng và vì thế không được bao gồm trong báo cáo tài chính của Ngân hàng.

Tài sản cố định hữu hình

Tài sản cố định hữu hình được thể hiện theo nguyên giá trừ đi giá trị khấu hao lũy kế. Nguyên giá tài sản cố định hữu hình là toàn bộ các chi phí mà Ngân hàng phải bỏ ra để có được tài sản cố định hữu hình tính đến thời điểm đưa tài sản đó vào trạng thái sẵn sàng sử dụng.

Các chi phí mua sắm, nâng cấp và đổi mới tài sản cố định được ghi tăng nguyên giá của tài sản cố định; chi phí bảo trì, sửa chữa được hạch toán vào Báo cáo kết quả hoạt động khi phát sinh. Khi tài sản được bán hay

thanh lý, nguyên giá và giá trị hao mòn lũy kế được xóa sổ và các khoản lãi/lỗ phát sinh do thanh lý tài sản được hạch toán vào Báo cáo kết quả hoạt động.

Tài sản cố định vô hình

Tài sản cố định vô hình được ghi nhận theo nguyên giá trừ đi giá trị khấu hao lũy kế. Nguyên giá tài sản cố định vô hình là toàn bộ các chi phí mà Ngân hàng phải bỏ ra để có được tài sản cố định vô hình tính đến thời điểm đưa tài sản đó vào sử dụng theo dự tính.

Các chi phí nâng cấp và đổi mới tài sản cố định vô hình được ghi tăng nguyên giá của tài sản và các chi phí khác được hạch toán vào Báo cáo kết quả hoạt động khi phát sinh. Khi tài sản cố định vô hình được bán hay thanh lý, nguyên giá và giá trị hao mòn lũy kế được xóa sổ và các khoản lãi/lỗ phát sinh do thanh lý tài sản được hạch toán vào Báo cáo kết quả hoạt động.

Thuê tài sản

Một khoản thuê được xem là thuê tài chính khi phần lớn các quyền lợi và rủi ro về quyền sở hữu tài sản được chuyển sang cho người đi thuê. Tất cả các khoản thuê khác được xem là thuê hoạt động.

Tại thời điểm nhận tài sản thuê, Ngân hàng ghi nhận tài sản thuê tài chính là tài sản cố định thuê tài chính và nợ phải trả về thuê tài chính trên Báo cáo tình hình tài chính với cùng một giá trị bằng với giá trị hợp lý của tài sản thuê. Nếu giá trị hợp lý của tài sản thuê cao hơn giá trị hiện tại của khoản thanh toán tiền thuê tối thiểu cho việc thuê tài sản thì ghi theo giá trị hiện tại của khoản thanh toán tiền thuê tối thiểu. Khoản thanh toán tiền thuê tài sản thuê tài chính được chia thành chi phí tài chính (số tiền lãi thuê tài chính) và khoản phải trả nợ gốc từng kỳ sao cho số tiền thanh toán mỗi kỳ bằng nhau.

Ngân hàng tính, trích khấu hao tài sản cố định thuê tài chính vào chi phí khấu hao trên cơ sở áp dụng chính sách khấu hao nhất quán với chính sách khấu hao của tài sản cùng loại thuộc sở hữu của Ngân hàng. Nếu không chắc chắn là Ngân hàng sẽ có quyền sở hữu tài sản khi hết hạn hợp đồng thuê thì tài sản thuê sẽ được khấu hao theo thời gian ngắn hơn giữa thời hạn thuê hoặc thời gian sử dụng hữu ích của nó.

Giá trị tài sản thuê hoạt động không được ghi nhận trên Báo cáo tình hình tài chính. Tiền thuê phải trả được hạch toán theo phương pháp đường thẳng vào khoản mục chi phí hoạt động khác trong suốt thời hạn thuê tài sản.

Khấu hao tài sản cố định

Khấu hao của tài sản cố định hữu hình và vô hình được tính theo phương pháp đường thẳng trong suốt thời gian sử dụng ước tính của tài sản cố định.

<u>Loại tài sản</u>	<u>Thời gian hữu dụng ước tính</u> <u>(số năm)</u>
Nhà cửa, vật kiến trúc	5 - 50
Máy móc, thiết bị	5 - 7
Phương tiện vận tải	8 - 10
Thiết bị, dụng cụ quản lý	3 - 5
Tài sản cố định hữu hình khác	4 - 5
Phần mềm máy tính	1 - 5
Tài sản cố định vô hình khác	2 - 4

Quyền sử dụng đất của Ngân hàng được Nhà nước giao không thời hạn không phải trích khấu hao. Quyền sử dụng đất có thời hạn được khấu hao theo thời hạn được cấp quyền sử dụng đất.

Các khoản chi phí trả trước

Chi phí trả trước bao gồm các chi phí thực tế đã phát sinh nhưng có liên quan đến kết quả hoạt động sản xuất kinh doanh của nhiều kỳ kế toán. Chi phí trả trước bao gồm khoản trả trước tiền thuê văn phòng và các khoản chi phí trả trước dài hạn khác.

Tiền thuê văn phòng thể hiện số tiền thuê văn phòng đã được trả trước. Tiền thuê văn phòng trả trước được phân bổ vào Báo cáo kết quả hoạt động theo phương pháp đường thẳng tương ứng với thời gian thuê.

Các khoản chi phí trả trước dài hạn khác bao gồm chi phí sửa chữa, bảo dưỡng tài sản, giá trị công cụ, dụng cụ đã xuất dùng và được coi là có khả năng đem lại lợi ích kinh tế trong tương lai cho Ngân hàng. Các chi phí này được vốn hóa dưới hình thức các khoản trả trước và được phân bổ vào Báo cáo kết quả hoạt động, sử dụng phương pháp đường thẳng với thời hạn từ một năm trở lên và không quá ba năm theo các quy định kế toán hiện hành.

Các khoản nợ phải thu

Các khoản nợ phải thu khác ngoài các khoản phải thu từ hoạt động tín dụng trọng hoạt động ngân hàng được ghi nhận ban đầu theo giá gốc và luôn được phản ánh theo giá gốc trong thời gian tiếp theo. Các khoản nợ phải thu khác được xem xét trích lập dự phòng rủi ro theo tuổi nợ quá hạn của khoản nợ hoặc theo dự kiến tổn thất có thể xảy ra trong trường hợp khoản nợ chưa đến hạn thanh toán nhưng tổ chức kinh tế lâm vào tình trạng phá sản hoặc đang làm thủ tục giải thể; người nợ mất tích, bỏ trốn, đang bị các cơ quan pháp luật truy tố, xét xử hoặc đang thi hành án hoặc đã chết. Chi phí dự phòng phát sinh được hạch toán vào "Chi phí hoạt động" trong năm.

Đối với các khoản nợ phải thu quá hạn thanh toán thì mức trích lập dự phòng theo các quy định kế toán hiện hành.

Các khoản dự phòng khác

Các khoản dự phòng khác được ghi nhận khi Ngân hàng có nghĩa vụ nợ hiện tại do kết quả từ một sự kiện đã xảy ra, và Ngân hàng có khả năng phải thanh toán nghĩa vụ này. Các khoản dự phòng khác được xác

định trên cơ sở ước tính của Ban Tổng Giám đốc về các khoản chi phí cần thiết để thanh toán nghĩa vụ nợ này tại ngày kết thúc niên độ kế toán.

Vốn và các quỹ

Cổ phiếu phổ thông

Cổ phiếu phổ thông được phân loại vào vốn chủ sở hữu của Ngân hàng.

Các quỹ dự trữ

Các quỹ dự trữ được sử dụng cho các mục đích cụ thể và được trích từ lợi nhuận sau thuế của Ngân hàng dựa trên các tỷ lệ quy định theo trình tự sau:

- Quỹ dự trữ bổ sung vốn điều lệ: 5% lợi nhuận sau thuế, tối đa không vượt quá vốn điều lệ của Ngân hàng;
- Quỹ dự phòng tài chính: 10% lợi nhuận sau thuế;
- Các quỹ khác (nếu có) sẽ do Đại Hội đồng Cổ đông quyết định.

Doanh thu và chi phí

Thu nhập và chi phí lãi

Doanh thu lãi và chi phí lãi của các khoản chứng khoán đầu tư được hạch toán theo nguyên tắc dự thu, dự chi. Đối với các khoản lãi dự thu phát sinh từ các khoản chứng khoán đầu tư bị quá hạn sẽ không được hạch toán vào Báo cáo kết quả hoạt động trong năm và các khoản dự thu này được chuyển ra theo dõi ở tài khoản ngoại bảng và được ghi nhận vào Báo cáo kết quả hoạt động khi Ngân hàng thực nhận.

Thu nhập từ phí dịch vụ và hoa hồng

Các khoản thu nhập từ phí dịch vụ và hoa hồng được hạch toán khi phát sinh.

Thu nhập từ hoạt động bảo lãnh

Các khoản thu nhập từ phí bảo lãnh được hạch toán trên cơ sở dự thu, phân bổ.

Ghi nhận cổ tức và lợi nhuận được chia

Cổ tức nhận được bằng tiền và lợi nhuận được chia từ hoạt động đầu tư và góp vốn được ghi nhận vào Báo cáo kết quả hoạt động khi quyền nhận cổ tức và lợi nhuận được chia của Ngân hàng được xác định. Cổ tức nhận dưới dạng cổ phiếu là các khoản được chia bằng cổ phiếu từ lợi nhuận của các công ty cổ phần thì không ghi tăng giá trị cổ phiếu được nhận và không ghi nhận là thu nhập hoạt động tài chính trong báo cáo tài chính mà chỉ theo dõi số cổ phiếu tăng thêm theo quy định tại Thông tư số 22/2017/TT-BTC ngày 29 tháng 12 năm 2017 của Ngân hàng Nhà nước.

Thuế

Thuế thu nhập doanh nghiệp thể hiện tổng giá trị của số thuế phải trả hiện tại và số thuế hoãn lại.

Số thuế phải trả hiện tại được tính dựa trên thu nhập chịu thuế trong năm. Thu nhập chịu thuế khác với lợi nhuận trước thuế được trình bày trên Báo cáo kết quả hoạt động vì thu nhập chịu thuế không bao gồm các khoản thu nhập hay chi phí tính thuế hoặc được khấu trừ trong các kỳ khác (bao gồm cả lỗ mang sang, nếu có) và ngoài ra không bao gồm các chỉ tiêu không chịu thuế hoặc không được khấu trừ.

Thuế thu nhập hoãn lại được tính trên các khoản chênh lệch tạm thời giữa giá trị ghi sổ và cơ sở tính thuế thu nhập của các khoản mục tài sản hoặc công nợ trên báo cáo tài chính riêng. Thuế thu nhập hoãn lại phải trả phải được ghi nhận cho tất cả các khoản chênh lệch tạm thời chịu thuế, trừ khi nợ thuế thu nhập hoãn lại phải trả phát sinh từ ghi nhận ban đầu của một tài sản hoặc nợ phải trả của một giao dịch mà giao dịch này không có ảnh hưởng đến lợi nhuận kế toán hoặc lợi nhuận tính thuế thu nhập (hoặc lỗ tính thuế) tại thời điểm phát sinh giao dịch. Tài sản thuế thu nhập hoãn lại chỉ được ghi nhận khi chắc chắn có đủ lợi nhuận tính thuế trong tương lai để khấu trừ các khoản chênh lệch tạm thời.

Thuế thu nhập hoãn lại được xác định theo thuế suất dự tính sẽ áp dụng cho năm tài sản được thu hồi hay nợ phải trả được thanh toán. Thuế thu nhập hoãn lại được ghi nhận vào Báo cáo kết quả hoạt động và chỉ ghi vào vốn chủ sở hữu khi khoản thuế đó có liên quan đến các khoản mục được ghi thẳng vào vốn chủ sở hữu.

Tài sản thuế thu nhập hoãn lại và nợ thuế thu nhập hoãn lại phải trả được bù trừ khi Ngân hàng có quyền hợp pháp để bù trừ giữa tài sản thuế thu nhập hiện hành với thuế thu nhập hiện hành phải nộp và khi các tài sản thuế thu nhập hoãn lại và nợ thuế thu nhập hoãn lại phải trả liên quan tới thuế thu nhập doanh nghiệp được quản lý bởi cùng một cơ quan thuế và Ngân hàng có dự định thanh toán thuế thu nhập hiện hành trên cơ sở thuần.

Việc xác định thuế thu nhập của Ngân hàng căn cứ vào các quy định hiện hành về thuế. Tuy nhiên, những quy định này thay đổi theo từng thời kỳ và việc xác định sau cùng về thuế thu nhập doanh nghiệp tùy thuộc vào kết quả kiểm tra của cơ quan thuế có thẩm quyền.

Các loại thuế khác được áp dụng theo các luật thuế hiện hành tại Việt Nam.

Lợi ích của nhân viên

Trợ cấp nghỉ hưu

Nhân viên Ngân hàng khi nghỉ hưu sẽ được nhận trợ cấp về hưu từ Bảo hiểm Xã hội thuộc Bộ Lao động - Thương binh và Xã hội. Ngân hàng phải đóng bảo hiểm xã hội cho mỗi nhân viên bằng 17% lương vị trí công việc hàng tháng cho thời gian làm việc tại Ngân hàng của người lao động. Ngoài ra, Ngân hàng còn sử dụng Quỹ phúc lợi để chi trả trợ cấp nghỉ hưu một lần cho nhân viên theo quy định riêng của Ngân hàng.

Trợ cấp thôi việc

Theo Điều 46 Bộ luật Lao động năm 2019, Ngân hàng có trách nhiệm chi trả trợ cấp thôi việc cho người lao động đã làm việc thường xuyên từ đủ 12 tháng trở lên mỗi năm làm việc được trợ cấp một nửa tháng tiền lương cho thời gian làm việc trước ngày 01 tháng 01 năm 2009. Thời gian làm việc để tính trợ cấp thôi việc không gồm thời gian người lao động đã tham gia bảo hiểm thất nghiệp và thời gian làm việc đã được người sử dụng lao động trả trợ cấp thôi việc, trợ cấp mất việc làm.

Trợ cấp mất việc

Theo Điều 47 Bộ luật Lao động năm 2019, Ngân hàng có trách nhiệm trả trợ cấp mất việc làm cho người lao động đã làm việc thường xuyên cho mình từ 12 tháng trở lên mà bị mất việc làm do thay đổi cơ cấu, công nghệ, vì lý do kinh tế, sáp nhập, hợp nhất, chia tách doanh nghiệp. Mỗi năm làm việc được trả 01 tháng lương nhưng ít nhất phải bằng 02 tháng tiền lương bình quân của 06 tháng liền kề trước khi người lao động mất việc làm. Thời gian làm việc để tính trợ cấp mất việc làm không gồm thời gian người lao động đã tham gia bảo hiểm thất nghiệp và thời gian làm việc đã được người sử dụng lao động trả trợ cấp thôi việc, trợ cấp mất việc làm.

Bảo hiểm thất nghiệp

Theo Thông tư số 15/2023/TT-BLĐTBXH ngày 29 tháng 12 năm 2023 (“Thông tư 15”) của Bộ Lao động - Thương binh và Xã hội sửa đổi bổ sung một số điều Thông tư số 28/2015/TT-BLĐTBXH ngày 31 tháng 7 năm 2015 (“Thông tư 28”) hướng dẫn thực hiện Điều 52 của Luật Việc làm năm 2013 và Nghị định số 28/2015/NĐ-CP ngày 12 tháng 3 năm 2015 của Chính phủ quy định chi tiết thi hành một số điều của Luật Việc làm về bảo hiểm thất nghiệp, từ ngày 01 tháng 01 năm 2009, Ngân hàng có nghĩa vụ đóng bảo hiểm thất nghiệp với mức bằng 1% quỹ tiền lương, tiền công đóng bảo hiểm thất nghiệp của những người tham gia bảo hiểm thất nghiệp.

Các bên liên quan.

Các bên được coi là liên quan nếu một bên có khả năng kiểm soát hoặc có ảnh hưởng đáng kể đối với bên kia trong việc ra quyết định đối với các chính sách tài chính và hoạt động. Một bên được coi là bên có liên quan với Ngân hàng nếu:

- (a) Trực tiếp hoặc gián tiếp qua một hay nhiều bên trung gian, bên này:
 - Kiểm soát hoặc bị kiểm soát hoặc chịu sự kiểm soát chung bởi Ngân hàng (bao gồm các công ty mẹ, công ty con);
 - Có góp vốn vào Ngân hàng và do đó có ảnh hưởng đáng kể tới Ngân hàng;
 - Có quyền đồng kiểm soát Ngân hàng;
- (b) Bên liên quan là công ty liên doanh, liên kết mà Ngân hàng là một bên liên doanh, liên kết;

- (c) Bên liên quan có thành viên là nhân sự chính trong Hội đồng Quản trị, Ban kiểm soát và Ban Tổng Giám đốc của Ngân hàng;
- (d) Bên liên quan là thành viên mật thiết trong gia đình của bất kỳ cá nhân nào đã nêu trong điểm (a) hoặc (c); hoặc
- (e) Bên liên quan là một tổ chức trực tiếp hoặc gián tiếp chịu sự kiểm soát, đồng kiểm soát hoặc chịu ảnh hưởng đáng kể, hoặc có quyền biểu quyết bởi bất kỳ cá nhân nào được đề cập đến trong điểm (c) hoặc (d).

Cần trừ

Tài sản và công nợ tài chính được cần trừ và thể hiện giá trị ròng trên Báo cáo tình hình tài chính chỉ khi Ngân hàng có quyền hợp pháp để thực hiện việc cần trừ và Ngân hàng dự định thanh toán tài sản và công nợ theo giá trị ròng, hoặc việc tất toán tài sản và công nợ xảy ra đồng thời.

VI. CÁC THUYẾT MINH CHI TIẾT TRÊN BÁO CÁO TÌNH HÌNH TÀI CHÍNH

1. TIỀN MẶT, VÀNG BẠC, ĐÁ QUÝ

	31/03/2025	31/12/2024
Tiền mặt bằng VND	247.134	205.721
Tiền mặt bằng ngoại tệ	32.048	18.803
	279.182	224.524

2. TIỀN GỬI TẠI NGÂN HÀNG NHÀ NƯỚC

	31/03/2025	31/12/2024
Tiền gửi thanh toán tại NHNN	951.908	2.197.457
<i>Bằng VND</i>	<i>931.153</i>	<i>2.193.739</i>
<i>Bằng ngoại tệ</i>	<i>20.755</i>	<i>3.718</i>
	951.908	2.197.457

Tiền gửi tại NHNN gồm tiền gửi dự trữ bắt buộc và tài khoản thanh toán. Theo quy định của Ngân hàng Nhà nước về dự trữ bắt buộc, các Ngân hàng được phép duy trì một số dư thả nổi tại tài khoản dự trữ bắt buộc. Số dư bình quân dự trữ bắt buộc hàng tháng phải không được thấp hơn bình quân số dư tiền gửi của tháng trước của khách hàng nhân với tỷ lệ dự trữ bắt buộc tương ứng.

Tỷ lệ dự trữ bắt buộc tại thời điểm cuối năm và đầu năm:

	31/03/2025	31/12/2024
Tiền gửi bằng VND có thời hạn dưới 12 tháng	3%	3%
Tiền gửi bằng VND có thời hạn từ 12 tháng trở lên	1%	1%
Tiền gửi bằng USD có thời hạn dưới 12 tháng	8%	8%
Tiền gửi bằng USD có thời hạn từ 12 tháng trở lên	6%	6%

3. TIỀN GỬI VÀ CHO VAY CÁC TCTD KHÁC

	31/03/2025	31/12/2024
3.1. Tiền gửi tại các tổ chức tín dụng khác		
Tiền gửi không kỳ hạn	5.648.695	5.064.162
- Bằng VND	5.131.714	4.618.198
- Bằng ngoại tệ	516.981	445.964
Tiền, vàng gửi có kỳ hạn	15.959.525	18.737.803
- Bằng VND	12.200.000	17.950.000
- Bằng ngoại tệ	3.759.525	787.803
	21.608.220	23.801.965
3.2. Cho vay các tổ chức tín dụng khác		
- Bằng VND	-	-
- Bằng ngoại tệ, vàng	-	-
- Dự phòng rủi ro cho vay các tổ chức tín dụng khác	-	-
	21.608.220	23.801.965
Phân tích chất lượng nợ		
Nợ đủ tiêu chuẩn	15.959.525	18.737.803
	15.959.525	18.737.803

4. CHỨNG KHOÁN KINH DOANH

Trong kỳ không phát sinh Chứng khoán kinh doanh tại PGBank.

5. CÁC CÔNG CỤ TÀI CHÍNH PHÁI SINH VÀ CÁC TÀI SẢN KHÁC

Chỉ tiêu	Tổng giá trị của hợp đồng	Tổng giá trị ghi sổ kế toán	
		Tài sản	Công nợ
<u>Tại ngày cuối kỳ</u>			
Công cụ tài chính phái sinh tiền tệ	2.465.967	101	2.014
Giao dịch kỳ hạn tiền tệ	202.318	101	-
Giao dịch hoán đổi tiền tệ	2.263.649	-	2.014
<u>Tại ngày đầu kỳ</u>			
Công cụ tài chính phái sinh tiền tệ	1.489.277	1.948	-
Giao dịch kỳ hạn tiền tệ	969.394	422	-
Giao dịch hoán đổi tiền tệ	519.883	1.526	-

NGÂN HÀNG TMCP THỊNH VƯỢNG VÀ PHÁT TRIỂN
THUYẾT MINH BÁO CÁO TÀI CHÍNH
 Cho giai đoạn từ ngày 01/01/2025 đến 31/03/2025

Mẫu số: B05/TCTD
 Đơn vị tính: Triệu Đồng Việt Nam

6. CHO VAY KHÁCH HÀNG

	<u>31/12/2025</u>	<u>31/12/2024</u>
Cho vay các tổ chức kinh tế, cá nhân trong nước	45.347.411	41.235.326
Cho vay bằng vốn tài trợ, ủy thác đầu tư	1.156	1.156
Tổng	<u>45.348.567</u>	<u>41.236.482</u>
Phân tích chất lượng nợ cho vay		
	<u>31/12/2025</u>	<u>31/12/2024</u>
Nợ đủ tiêu chuẩn	43.285.498	39.555.514
Nợ cần chú ý	833.913	620.051
Nợ dưới tiêu chuẩn	269.709	182.232
Nợ nghi ngờ	270.681	259.971
Nợ có khả năng mất vốn	688.766	618.714
	<u>45.348.567</u>	<u>41.236.482</u>
Phân tích dư nợ theo thời gian		
	<u>31/12/2025</u>	<u>31/12/2024</u>
Nợ ngắn hạn (Dưới 1 năm)	25.493.298	23.240.985
Nợ trung hạn (Từ 1 đến 5 năm)	6.170.734	5.152.172
Nợ dài hạn (Trên 5 năm)	13.684.535	12.843.325
	<u>45.348.567</u>	<u>41.236.482</u>
Phân tích dư nợ theo đơn vị tiền tệ		
	<u>31/12/2025</u>	<u>31/12/2024</u>
Cho vay bằng VND	44.955.389	40.855.919
Cho vay bằng ngoại tệ, vàng	393.178	380.563
	<u>45.348.567</u>	<u>41.236.482</u>

NGÂN HÀNG TMCP THỊNH VƯỢNG VÀ PHÁT TRIỂN
THUYẾT MINH BÁO CÁO TÀI CHÍNH
Cho giai đoạn từ ngày 01/01/2025 đến 31/03/2025

Mẫu số: B05/TCTD
Đơn vị tính: Triệu Đồng Việt Nam

Phân tích dư nợ cho vay theo đối tượng khách hàng và theo loại hình doanh nghiệp

	31/12/2025	31/12/2024
	VND	VND
Công ty Nhà nước	1.976	50.451
Công ty trách nhiệm hữu hạn 1 thành viên do nhà nước sở hữu 100% vốn điều lệ	113.945	106.523
Công ty trách nhiệm hữu hạn 2 thành viên trở lên có phần vốn góp của nhà nước trên 50% vốn điều lệ hoặc nhà nước giữ quyền chi phối	812.553	550.197
Công ty trách nhiệm hữu hạn khác	6.575.922	5.568.491
Doanh nghiệp tư nhân	301.422	11.225
Công ty cổ phần khác	20.196.433	17.126.019
Doanh nghiệp có vốn đầu tư nước ngoài	245.510	220.931
Hợp tác xã và liên hiệp hợp tác xã	6.830	41.889
Hộ kinh doanh, cá nhân	17.088.395	17.307.958
Tổ chức khác	5.581	252.798
Tổng	45.348.567	41.236.482
Phân tích dư nợ cho vay theo ngành		
Nông nghiệp, lâm nghiệp và thủy sản	3.696.299	3.022.579
Khai khoáng	884.932	233.233
Công nghiệp chế biến, chế tạo	1.574.759	754.812
Sản xuất và phân phối điện, khí đốt, nước nóng, hơi nước và điều hoà không khí	793.478	314.404
Cung cấp nước; hoạt động quản lý và xử lý rác thải, nước thải.	21.922	24.030
Xây dựng	6.031.937	4.609.840
Bán buôn và bán lẻ; sửa chữa ô tô, mô tô, xe máy và xe có động cơ khác	7.921.493	3.633.276
Vận tải kho bãi	1.173.152	1.005.695
Dịch vụ lưu trú và ăn uống	1.925.562	754.679
Thông tin và truyền thông	225.408	61.010
Hoạt động tài chính, ngân hàng và bảo hiểm	5.625.154	5.884.266
Hoạt động kinh doanh bất động sản	4.745.014	3.529.288
Hoạt động chuyên môn, khoa học và công nghệ	147.674	135.405
Hoạt động hành chính và dịch vụ hỗ trợ	59.270	40.262
Hoạt động của đảng Cộng sản, tổ chức chính trị – xã hội, quản lý nhà nước, an ninh quốc phòng; bảo đảm xã hội bắt buộc	1.426	-
Giáo dục và đào tạo	186.915	130.484
Y tế và hoạt động trợ giúp xã hội	342.387	231.377
Hoạt động dịch vụ khác	8.089.016	14.336.874
Nghệ thuật, vui chơi và giải trí	166.637	83.666
Hoạt động làm thuê các công việc trong các hộ gia đình, sản xuất sản phẩm vật chất và dịch vụ tự tiêu dùng của hộ gia đình	1.736.132	2.451.302
Hoạt động của các tổ chức và cơ quan quốc tế	-	-
Tổng	45.348.567	41.236.482

NGÂN HÀNG TMCP THỊNH VƯỢNG VÀ PHÁT TRIỂN
THUYẾT MINH BÁO CÁO TÀI CHÍNH
 Cho giai đoạn từ ngày 01/01/2025 đến 31/03/2025

Mẫu số: B05/TCTD
 Đơn vị tính: Triệu Đồng Việt Nam

Biến động dự phòng rủi ro cho vay khách hàng trong kỳ kết thúc ngày 31 tháng 03 năm 2025 như sau:

	Dự phòng cụ thể	Dự phòng chung	Tổng
Số dư đầu kỳ	123.459	301.521	424.980
Số trích lập trong kỳ	20.475	33.427	53.902
Số dự phòng đã sử dụng để xử lý rủi ro ("XLRR") trong kỳ	-	-	-
Số dư cuối kỳ	143.934	334.948	478.882

7.HOẠT ĐỘNG MUA NỢ

	31/03/2025	31/12/2024
Mua nợ bằng VND	-	297.000
Mua nợ bằng ngoại tệ	-	-
Dự phòng rủi ro	-	(2.228)
Tổng	-	294.772

Phân tích chất lượng dư nợ của hoạt động mua nợ:

	31/03/2025	31/12/2024
Nợ đủ tiêu chuẩn	-	297.000
Nợ cần chú ý	-	-
Nợ dưới tiêu chuẩn	-	-
Nợ nghi ngờ	-	-
Nợ có khả năng mất vốn	-	-
Tổng	-	297.000

NGÂN HÀNG TMCP THỊNH VƯỢNG VÀ PHÁT TRIỂN
THUYẾT MINH BÁO CÁO TÀI CHÍNH
Cho giai đoạn từ ngày 01/01/2025 đến 31/03/2025

Mẫu số: B05/TCTD
Đơn vị tính: Triệu Đồng Việt Nam

8. CHỨNG KHOÁN ĐẦU TƯ

	31/03/2025	31/12/2024
8.1 Chứng khoán đầu tư sẵn sàng để bán	2.599.836	1.937.014
a. Chứng khoán Nợ	2.374.498	1.711.676
Chứng khoán Chính phủ, chính quyền địa phương	2.024.498	1.711.676
Chứng khoán Nợ do các TCTD khác trong nước phát hành	350.000	-
Chứng khoán Nợ do các TCKT trong nước phát hành	-	-
Chứng khoán Nợ nước ngoài	-	-
b. Chứng khoán Vốn	225.338	225.338
Chứng khoán Vốn do các TCTD khác trong nước phát hành	-	-
Chứng khoán Vốn do các TCKT trong nước phát hành	225.338	225.338
Chứng khoán Vốn nước ngoài	-	-
8.2 Chứng khoán đầu tư giữ đến ngày đáo hạn	2.339.483	2.739.483
a. Chứng khoán đầu tư giữ đến ngày đáo hạn		
(không bao gồm trái phiếu đặc biệt do VAMC phát hành)	1.200.000	1.600.000
Chứng khoán Chính phủ, chính quyền địa phương		
Chứng khoán Nợ do các TCTD khác trong nước phát hành	1.200.000	1.600.000
Chứng khoán Nợ do các TCKT trong nước phát hành		
Chứng khoán Nợ nước ngoài		
b. Trái phiếu đặc biệt do VAMC phát hành	1.139.483	1.139.483
8.3 Phân tích chất lượng chứng khoán đầu tư		
được phân loại là tài sản có rủi ro tín dụng	-	-
8.4 Dự phòng rủi ro chứng khoán đầu tư	(425.600)	(425.600)
a. Dự phòng rủi ro chứng khoán sẵn sàng để bán	(57.337)	(57.337)
Trong đó: - Dự phòng giảm giá	(57.337)	(57.337)
- Dự phòng chung	-	-
- Dự phòng cụ thể	-	-
b. Dự phòng rủi ro chứng khoán giữ đến ngày đáo hạn	(368.263)	(368.263)
<i>Dự phòng rủi ro chứng khoán đầu tư giữ đến ngày đáo hạn (không bao gồm trái phiếu đặc biệt do VAMC phát hành)</i>	-	-
<i>Dự phòng trái phiếu đặc biệt do VAMC phát hành</i>	(368.263)	(368.263)

- (i). Trái phiếu kho bạc có kỳ hạn 5 năm đến 20 năm bằng VND do Kho bạc Nhà nước phát hành. Các Trái phiếu này có mức lãi suất hàng năm từ 1.9%/năm đến 6.0%/năm. Tiền lãi được trả hàng năm;
- (ii). Chứng chỉ tiền gửi có kỳ hạn 6 tháng đến 1 năm bằng VND do Tổ chức Tín dụng khác trong nước phát hành. Chứng chỉ tiền gửi này có mức lãi suất từ 4.9%/năm đến 6.2%/năm;
- (iii). Trái phiếu do VAMC phát hành, kỳ hạn 5 năm, lãi suất 0%.

9. GÓP VỐN, ĐẦU TƯ DÀI HẠN

	<u>31/03/2025</u>	<u>31/12/2024</u>
Công ty CP Công Nghệ Mới Kim Tụ Tháp Việt Nam	41	41
Cổng ty Hóa chất PTN Hải Phòng	488	488
	<u>529</u>	<u>529</u>
<i>Dự phòng giảm giá đầu tư dài hạn</i>	<i>(41)</i>	<i>(41)</i>
	<u>488</u>	<u>488</u>

NGÂN HÀNG TMCP THỊNH VƯỢNG VÀ PHÁT TRIỂN
THUYẾT MINH BÁO CÁO TÀI CHÍNH
Cho giai đoạn từ 01/01/2025 đến 31/03/2025

Mẫu số: B05/TCTD
Đơn vị tính: Triệu Đồng Việt Nam

10. TÀI SẢN CÓ ĐỊNH HỮU HÌNH

Khoản mục	Nhà cửa, vật kiến trúc	Máy móc, thiết bị	Phương tiện vận tải truyền dẫn	Thiết bị dụng cụ quản lý	TSCĐ khác	Tổng cộng
Nguyên giá TSCĐ hữu hình						
Số dư đầu kỳ	195.947	4.029	89.373	190.053	8.862	488.264
Mua trong kỳ	306	-	1.501	2.182	1.165	5.154
Đầu tư XD CB hoàn thành	-	-	-	-	-	-
Tăng xuất kho	-	-	-	-	-	-
Tăng khác	-	-	-	-	-	-
Chuyển sang BĐS đầu tư	-	-	-	-	-	-
Thanh lý, nhượng bán	-	-	-	-	-	-
Giảm khác	-	-	7.037	-	-	7.037
Số dư cuối kỳ	196.253	4.029	83.837	192.235	10.027	486.381
Giá trị hao mòn lũy kế	-	-	-	-	-	-
Số dư đầu kỳ	51.474	3.956	64.479	165.469	2.635	288.013
Khấu hao trong kỳ	1.246	5	1.809	5.226	641	8.927
Tăng khác	-	-	-	-	-	-
Chuyển sang BĐS đầu tư	-	-	-	-	-	-
Thanh lý, nhượng bán	-	-	3.765	-	-	3.765
Giảm khác	-	-	-	-	-	-
Số dư cuối kỳ	52.720	3.961	62.523	170.695	3.276	293.175
Giá trị còn lại của TSCĐ hữu hình	-	-	-	-	-	-
Tại ngày đầu kỳ	144.473	73	24.894	24.584	6.227	200.251
Tại ngày cuối kỳ	143.533	68	21.314	21.540	6.751	193.206

NGÂN HÀNG TMCP THỊNH VƯỢNG VÀ PHÁT TRIỂN
THUYẾT MINH BÁO CÁO TÀI CHÍNH
 Cho giai đoạn từ 01/01/2025 đến 31/03/2025

Mẫu số: B05/TCTD
 Đơn vị tính: Triệu Đồng Việt Nam

11. TÀI SẢN CÓ ĐỊNH THUÊ TÀI CHÍNH: không phát sinh tại PGBank trong kỳ kế toán

12. TÀI SẢN CÓ ĐỊNH VÔ HÌNH

Khoản mục	Quyền SD đất có thời hạn	Phần mềm máy vi tính	TSCĐ vô hình khác	Tổng cộng
Nguyên giá TSCĐ vô hình				
Số dư đầu kỳ	30.917	96.451	72	127.440
Mua trong kỳ	-	2.150	-	2.150
Thanh lý, nhượng bán	-	-	-	-
Giảm khác	-	-	-	-
Số dư cuối kỳ	30.917	98.601	72	129.590
Giá trị hao mòn lũy kế	-	-	-	-
Số dư đầu kỳ	8.899	70.501	72	79.472
Khấu hao trong kỳ	371	2.864	-	3.235
Tăng khác	-	-	-	-
Thanh lý, nhượng bán	-	-	-	-
Giảm khác	-	-	-	-
Số dư cuối kỳ	9.270	73.365	72	82.707
Giá trị còn lại của TSCĐ vô hình	-	-	-	-
Tại ngày đầu kỳ	22.017	25.951	-	47.968
Tại ngày cuối kỳ	21.647	25.236	-	46.883

NGÂN HÀNG TMCP THỊNH VƯỢNG VÀ PHÁT TRIỂN
THUYẾT MINH BÁO CÁO TÀI CHÍNH
 Cho giai đoạn từ 01/01/2025 đến 31/03/2025

Mẫu số: B05/TCTD
 Đơn vị tính: Triệu Đồng Việt Nam

13. BẤT ĐỘNG SẢN ĐẦU TƯ : không áp dụng với PGBank

14. TÀI SẢN CÓ KHÁC

	31/3/2025	31/12/2024
14.1 Các khoản phải thu	629.039	643.257
Các khoản phải thu bên ngoài	569.404	597.000
Các khoản phải thu nội bộ	27.974	21.501
Chi phí xây dựng cơ bản dở dang	31.661	24.756
14.2 Các khoản lãi, phí phải thu	486.992	468.766
14.3 Các tài sản Có khác	121.997	129.801
14.4 Dự phòng rủi ro các tài sản Có nội bằng khác	(149.737)	(58.481)
	1.088.291	1.183.343

15. LỢI THẾ THƯƠNG MẠI: Trong kỳ không phát sinh tại PGBank

16. TIỀN GỬI VÀ VAY CHÍNH PHỦ, NHNN

	31/3/2025	31/12/2024
Vay NHNN	850.296	419.069
	850.296	419.069

17. TIỀN GỬI VÀ VAY CÁC TCTD KHÁC

	31/03/2025	31/12/2024
17.1 Tiền gửi của các tổ chức tín dụng khác		
Tiền gửi không kỳ hạn	5.262.625	4.760.560
Bằng VND	5.006.875	4.506.430
Bằng ngoại tệ	255.750	254.130
Tiền gửi có kỳ hạn	11.100.000	15.900.000
Bằng VND	11.100.000	15.900.000
Bằng ngoại tệ	-	-
	16.362.625	20.660.560
17.2 Vay các tổ chức tín dụng khác		
Bằng VND	-	-
Bằng ngoại tệ	-	-
	-	-
Tổng tiền gửi và vay các tổ chức tín dụng khác	16.362.625	20.660.560

NGÂN HÀNG TMCP THỊNH VƯỢNG VÀ PHÁT TRIỂN
THUYẾT MINH BÁO CÁO TÀI CHÍNH
 Cho giai đoạn từ 01/01/2025 đến 31/03/2025

Mẫu số: B05/TCTD
 Đơn vị tính: Triệu Đồng Việt Nam

18. TIỀN GỬI CỦA KHÁCH HÀNG

	31/03/2025	31/12/2024
Tiền gửi không kỳ hạn	5.594.280	6.113.271
<i>Bằng VND</i>	5.500.901	6.038.952
<i>Bằng ngoại tệ</i>	93.379	74.319
Tiền gửi có kỳ hạn	40.897.442	36.989.144
<i>Bằng VND</i>	40.806.967	36.889.682
<i>Bằng ngoại tệ</i>	90.475	99.462
Tiền gửi vốn chuyên dùng	32	31
Tiền gửi ký quỹ	225.734	223.299
	46.717.488	43.325.745
Phân loại khách hàng theo loại hình tổ chức	31/03/2025	31/12/2024
Tổ chức kinh tế	13.308.549	13.256.184
Cá nhân	33.408.939	30.069.561
	46.717.488	43.325.745

19. VỐN TÀI TRỢ, ỦY THÁC ĐẦU TƯ, CHO VAY TCTD CHỊU RỦI RO

	31/03/2025	31/12/2024
Vốn tài trợ ủy thác bằng VND (*)	-	-
	-	-

20. PHÁT HÀNH GIẤY TỜ CÓ GIÁ

	31/03/2025	31/12/2024
- <i>Bằng VND</i>	3.350.000	2.280.000
- <i>Bằng Ngoại tệ</i>	-	-
	3.350.000	2.280.000

21. CÁC KHOẢN NỢ KHÁC

	31/03/2025	31/12/2024
Các khoản lãi phí phải trả	809.064	791.219
Các khoản phải trả và công nợ khác	217.615	372.472
Các khoản phải trả nội bộ	32.961	68.700
Các khoản phải trả bên ngoài	147.462	266.323
Quỹ khen thưởng, phúc lợi	37.192	37.449

NGÂN HÀNG TMCP THỊNH VƯỢNG VÀ PHÁT TRIỂN
THUYẾT MINH BÁO CÁO TÀI CHÍNH
 Cho giai đoạn từ 01/01/2025 đến 31/03/2025

Mẫu số: B05/TCTD
 Đơn vị tính: Triệu Đồng Việt Nam

22. VỐN CỦA TỔ CHỨC TÍN DỤNG

	Vốn góp chủ sở hữu	Quỹ đầu tư phát triển	Quỹ dự phòng tài chính	Quỹ bổ sung vốn điều lệ	Khác	Lợi nhuận chưa phân phối/lỗ lũy kế	Tổng cộng
Số dư tại ngày 01/01/2025	4.200.000	650	278.010	41.596	-	645.794	5.166.050
Lợi nhuận trong kỳ	-	-	-	-	-	76.583	76.583
Tăng vốn trong kỳ	-	-	-	-	-	-	-
Trích lập quỹ trong kỳ	-	-	-	-	-	-	-
Chênh lệch tỷ giá	-	-	-	-	(50)	-	(50)
Biến động khác	-	-	-	-	-	(2)	(2)
Số dư tại ngày 31/03/2025	4.200.000	650	278.010	41.596	(50)	722.375	5.242.581
Số dư tại ngày 01/01/2024	3.000.000	650	250.021	127.601	-	1.485.552	4.863.824
Lợi nhuận trong kỳ	-	-	-	-	-	339.803	339.803
Tăng vốn trong kỳ	1.200.000	-	-	(100.000)	-	(1.100.000)	-
Trích lập quỹ trong kỳ	-	-	27.989	13.995	-	(41.984)	-
Trích quỹ trong kỳ	-	-	-	-	-	(37.500)	(37.500)
Biến động khác	-	-	-	-	-	(78)	(78)
Số dư tại ngày 31/12/2024	4.200.000	650	278.010	41.596	-	645.794	5.166.050

Chi tiết vốn đầu tư của ngân hàng tại ngày 31 tháng 03 năm 2025 như sau:

	Vốn cổ phần	Tỷ lệ sở hữu
Công ty TNHH Xuất nhập khẩu và Phát triển thương mại Gia Linh	550.144	13,099%
Công ty Cổ phần Quốc tế Cường Phát	568.735	13,541%
Công ty Cổ phần Thương mại Vũ Anh Đức	561.109	13,359%
Cổ đông khác	2.520.012	60,001%
	4.200.000	100,00%

NGÂN HÀNG TMCP THỊNH VƯỢNG VÀ PHÁT TRIỂN
THUYẾT MINH BÁO CÁO TÀI CHÍNH
 Cho giai đoạn từ 01/01/2025 đến 31/03/2025

Mẫu số: B05/TCTD
 Đơn vị tính: Triệu Đồng Việt Nam

Thuyết minh lãi cơ bản trên cổ phiếu:

	Đơn vị	31/03/2025	31/03/2024
Lợi nhuận để tính lãi cơ bản trên cổ phiếu	VND	76.583	92.842
Số cổ phiếu đầu năm	Cổ phần	420.000.000	420.000.000
Số cổ phiếu đã phát hành trong năm	Cổ phần	-	-
Số cổ phiếu phổ thông lưu hành bình quân năm	Cổ phần	420.000.000	420.000.000
Lãi cơ bản trên cổ phiếu	VND	182	221

23. CÁC QUỸ CỦA TỔ CHỨC TÍN DỤNG

	Quỹ đầu tư phát triển	Quỹ dự phòng tài chính	Quỹ dự trữ bổ sung vốn điều lệ	Cộng
Số dư đầu kỳ tại ngày 01 tháng 01 năm 2025	650	278.010	41.596	320.256
Trích quỹ trong kỳ	-	-	-	-
Tăng vốn trong kỳ	-	-	-	-
Số dư cuối kỳ tại ngày 31 tháng 03 năm 2025	650	278.011	41.596	320.256

V. THÔNG TIN BỔ SUNG CHO CÁC KHOẢN MỤC TRÌNH BÀY TRONG BÁO CÁO KẾT QUẢ KINH DOANH

24. THU NHẬP LÃI VÀ CÁC KHOẢN THU NHẬP TƯƠNG TỰ

	31/03/2025	31/03/2024
Thu nhập lãi tiền gửi	110.728	32.213
Thu nhập lãi cho vay khách hàng	863.155	747.448
Thu lãi từ kinh doanh, đầu tư chứng khoán	40.982	34.404
- Thu lãi từ chứng khoán kinh doanh	-	-
- Thu lãi từ chứng khoán đầu tư	-	-
Thu nhập lãi cho thuê tài chính	-	-
Thu từ nghiệp vụ bảo lãnh	23.388	18.569
Thu từ nghiệp vụ mua bán nợ	1.497	30
Thu khác từ hoạt động tín dụng	31.160	18.092
	1.070.910	850.756

25. CHI PHÍ LÃI VÀ CÁC KHOẢN CHI PHÍ TƯƠNG TỰ

	31/03/2025	31/03/2024
Trả lãi tiền gửi	571.062	439.240
Trả lãi tiền vay	3.892	-
Trả lãi phát hành giấy tờ có giá	35.793	9.349
Trả lãi tiền thuê tài chính	-	-
Chi phí hoạt động tín dụng khác	1.893	24.619
	612.640	473.208

NGÂN HÀNG TMCP THỊNH VƯỢNG VÀ PHÁT TRIỂN
THUYẾT MINH BÁO CÁO TÀI CHÍNH
 Cho giai đoạn từ 01/01/2025 đến 31/03/2025

Mẫu số: B05/TCTD
 Đơn vị tính: Triệu Đồng Việt Nam

26. LÃI/LỖ THUẦN TỪ HOẠT ĐỘNG DỊCH VỤ

	31/03/2025	31/03/2024
Thu từ dịch vụ thanh toán	7.714	5.386
Thu từ dịch vụ ngân quỹ	6.526	7.366
Thu từ nghiệp vụ uỷ thác và đại lý	-	-
Thu từ dịch vụ tư vấn	-	-
Thu từ kinh doanh và dịch vụ bảo hiểm	5.715	1.691
Thu từ cung ứng dịch vụ bảo quản tài sản, cho thuê tủ két	-	-
Thu khác	6.472	6.391
Thu nhập từ hoạt động dịch vụ	26.427	20.834
Chi về dịch vụ thanh toán	2.011	1.552
Cước phí bưu điện về mạng viễn thông	-	-
Chi về ngân quỹ	3.233	2.780
Chi về nghiệp vụ uỷ thác và đại lý	-	-
Chi về dịch vụ tư vấn	81	165
Chi về hoa hồng, môi giới	4.313	19.755
Chi khác	3.244	5.478
Chi phí từ hoạt động dịch vụ	12.882	29.730
Lãi thuần từ hoạt động dịch vụ	13.545	(8.896)

27. LÃI/ LỖ THUẦN TỪ HOẠT ĐỘNG KINH DOANH NGOẠI HỐI

	31/03/2025	31/03/2024
Thu nhập từ hoạt động kinh doanh ngoại hối	14.696	20.651
- Thu từ kinh doanh ngoại tệ giao ngay	9.676	2.278
- Thu từ các công cụ tài chính phái sinh tiền tệ	5.020	18.373
Chi phí hoạt động kinh doanh ngoại hối	1.271	20.625
- Chi về kinh doanh ngoại tệ giao ngay	3	2
- Chi về các công cụ tài chính phái sinh tiền tệ	1.268	20.623
Lãi thuần từ hoạt động kinh doanh ngoại hối	13.425	26

NGÂN HÀNG TMCP THỊNH VƯỢNG VÀ PHÁT TRIỂN
THUYẾT MINH BÁO CÁO TÀI CHÍNH
 Cho giai đoạn từ 01/01/2025 đến 31/03/2025

Mẫu số: B05/TCTD
 Đơn vị tính: Triệu Đồng Việt Nam

28. LÃI/ LỖ THUẦN TỪ MUA BÁN CHỨNG KHOÁN KINH DOANH

	31/03/2025	31/03/2024
Thu nhập từ mua bán chứng khoán kinh doanh	-	-
Chi phí về mua bán chứng khoán kinh doanh	-	-
Hoàn nhập dự phòng giảm giá chứng khoán kinh doanh	-	-
Lãi thuần từ hoạt động mua bán chứng khoán kinh doanh	-	-

29. LÃI/ LỖ THUẦN TỪ MUA BÁN CHỨNG KHOÁN ĐẦU TƯ

	31/03/2025	31/03/2024
Thu nhập từ mua bán chứng khoán đầu tư	2.591	-
Chi phí về mua bán chứng khoán đầu tư	-	1.089
Hoàn nhập/Trích lập dự phòng giảm giá chứng khoán đầu tư	-	-
Lãi/lỗ thuần từ hoạt động mua bán chứng khoán đầu tư	2.591	(1.089)

30. THU NHẬP TỪ GÓP VỐN, MUA CỔ PHẦN

	31/03/2025	31/03/2024
Cổ tức nhận được trong kỳ từ góp vốn, mua cổ phần		
Từ chứng khoán Vốn kinh doanh	-	-
Từ chứng khoán vốn đầu tư	-	-
Từ góp vốn, đầu tư dài hạn	-	-
Các khoản thu nhập khác	-	-
Tổng	-	-

31. LÃI/ LỖ THUẦN TỪ CÁC HOẠT ĐỘNG KHÁC

	31/03/2025	31/03/2024
Thu từ các hoạt động khác	21.313	8.907
Chi cho các hoạt động khác	3.480	(287)
Lãi/ lỗ thuần từ các hoạt động khác	17.833	8.620

NGÂN HÀNG TMCP THỊNH VƯỢNG VÀ PHÁT TRIỂN
THUYẾT MINH BÁO CÁO TÀI CHÍNH
 Cho giai đoạn từ 01/01/2025 đến 31/03/2025

Mẫu số: B05/TCTD
 Đơn vị tính: Triệu Đồng Việt Nam

32. CHI HOẠT ĐỘNG

	31/03/2025	31/03/2024
Chi nộp thuế và các khoản phí, lệ phí	3.939	3.960
Chi phí cho nhân viên	155.857	125.048
Trong đó:		
Chi lương và phụ cấp	132.188	113.974
Các khoản chi đóng góp theo lương	11.156	10.551
Chi trợ cấp	11.954	131
Chi khác cho nhân viên	560	393
Chi công tác xã hội	-	-
Chi về tài sản	52.757	35.955
Trong đó: Khấu hao Tài sản cố định	12.163	11.145
Chi cho hoạt động quản lý công vụ	39.787	43.549
Trong đó:		
Công tác phí	1.538	1.522
Chi về các hoạt động đoàn thể của tổ chức tín dụng	41	-
Chi nộp phí bảo hiểm, bảo toàn tiền gửi của khách hàng	10.869	9.643
Chi phí dự phòng cho các khoản đầu tư dài hạn	-	-
Chi phí dự phòng (không bao gồm dự phòng rủi ro tín dụng nội ngoại bảng, dự phòng giảm giá chứng khoán)	-	-
Chi phí hoạt động khác	-	-
	263.209	218.155

33. CHI PHÍ THUẾ THU NHẬP DOANH NGHIỆP HIỆN HÀNH

	31/03/2025	31/03/2024
Lợi nhuận trước thuế thu nhập doanh nghiệp	95.946	116.053
Các khoản mục điều chỉnh:		
Trừ:		
Thu từ cổ tức không chịu thuế	-	-
Thu từ cổ tức, lợi nhuận được chia và góp vốn	-	-
Cộng: Chi phí không được khấu trừ khi xác định	866	-
Thu nhập chịu thuế TNDN	96.812	116.053
Thuế suất thuế TNDN	20%	20%
Chi phí thuế TNDN theo thuế suất	19.362	23.211
Thuế TNDN trong kỳ	19.362	23.211
Thuế TNDN phải trả đầu kỳ	50.209	15.633
Thuế TNDN đã nộp trong kỳ	(49.480)	(15.730)
Khác	-	-
Thuế TNDN phải trả thuần cuối kỳ	20.091	23.114

34. TIỀN VÀ CÁC KHOẢN TƯƠNG ĐƯƠNG TIỀN

	31/03/2025	31/12/2024
Tiền mặt, vàng bạc, đá quý	279.182	224.524
Tiền gửi tại NHNN	951.908	2.197.457
Tiền gửi tại các TCTD khác	21.608.220	23.801.965
- Không kỳ hạn	5.648.695	5.064.162
- Có kỳ hạn không quá 3 tháng	15.959.525	18.737.803
	22.839.310	26.223.946

35. MUA MỚI VÀ THANH LÝ CÁC CÔNG TY CON

Trong kỳ không phát sinh tại PGBank

36. TÌNH HÌNH THU NHẬP CỦA CÁN BỘ CNV

Chỉ tiêu	Quý I.2025	Quý I.2024
I. Tổng số cán bộ, công nhân viên (người)	1942/1972	1901/1914
II. Thu nhập của cán bộ, công nhân viên		
1. Tổng quỹ lương	130.969	117.342
2. Thu nhập khác	44.274	45.469
3. Tổng thu nhập (1+2)	175.243	162.811
4. Tiền lương bình quân	23,0	20,0
5. Thu nhập bình quân	30,0	28,0

NGÂN HÀNG TMCP THỊNH VƯỢNG VÀ PHÁT TRIỂN
THUYẾT MINH BÁO CÁO TÀI CHÍNH
 Cho giai đoạn từ 01/01/2025 đến 31/03/2025

Mẫu số: B05/TCTD
 Đơn vị tính: Triệu Đồng Việt Nam

37. TÌNH HÌNH THỰC HIỆN NGHĨA VỤ VỚI NSNN

Chỉ tiêu	Số dư đầu kỳ	Số phải nộp	Số đã nộp	Số dư cuối kỳ
Thuế GTGT	1.397	2.872	3.070	1.200
Thuế TNDN	50.209	19.362	49.480	20.091
Các loại thuế khác	3.007	11.234	13.931	310
Các khoản phí, lệ phí và các khoản phải nộp khác	-	95	95	-
Tổng	54.613	33.563	66.576	21.601

38. LOẠI HÌNH VÀ GIÁ TRỊ TÀI SẢN THẾ CHẤP CỦA KHÁCH HÀNG

	31/03/2025	31/12/2024
1. Bất động sản (nhà, đất, xe)	50.199.356	45.688.328
2. Hàng hóa	-	-
3. Cổ phiếu, trái phiếu, giấy tờ có giá	12.688.944	12.345.815
4. Máy móc thiết bị, động sản	16.074.743	16.015.792
5. TSBĐ khác	29.370.796	27.295.283
Tổng	108.333.839	101.345.218

39. NGHĨA VỤ TIỀM ẨN VÀ CÁC CAM KẾT ĐƯA RA

	31/03/2025	31/12/2024
1. Bảo lãnh vay vốn	39.412	40.712
2. Cam kết giao dịch ngoại hối	5.754.375	2.538.759
3. Cam kết trong nghiệp vụ L/C	816.736	564.728
4. Bảo lãnh thanh toán	4.736.087	4.902.944
8. Các cam kết khác	795.168	771.562
9. Lãi cho vay chưa thu hồi được	670.503	683.839
10. Nợ khó đòi đã xử lý	2.865.801	2.865.745
11. Tài sản và chứng từ khác	2.830.884	2.830.884
Tổng	18.508.966	15.199.173

40. HOẠT ĐỘNG ỦY THÁC VÀ ĐẠI LÝ TCTD KHÔNG CHỊU RỦI RO

Tại thời điểm 31 tháng 03 năm 2025 PGBank không phát sinh hoạt động ủy thác.

41. CÁC HOẠT ĐỘNG NGOẠI BẢNG KHÁC MÀ TCTD PHẢI CHỊU RỦI RO ĐÁNG KỂ
 Trong kỳ không phát sinh.

42. GIAO DỊCH VỚI CÁC BÊN LIÊN QUAN

Số dư với các bên liên quan tại ngày 31 tháng 03 năm 2025 như sau:

Bên liên quan	Tính chất giao dịch	Giá trị
Thành viên HĐQT/BKS/Ban TGD và các bên liên quan	Tiền gửi thanh toán tại Ngân hàng	20.916
	Tiền gửi có kỳ hạn tại Ngân hàng	142.461
	Lãi phải trả tiền gửi có kỳ hạn	1.736
	Chi phí lãi phải trả	1.927
	Chi khác	-
Cổ đông lớn	Tiền gửi thanh toán tại Ngân hàng	-
Thành viên HĐQT/BKS/Ban TGD và các bên liên quan	Ngân hàng cho vay	6.230
	Lãi phải thu cho vay (lãi dự thu)	15
	Doanh thu lãi cho vay	190
	Thu dịch vụ	2
		-

43. CÁC SỰ KIỆN SAU NGÀY LẬP BẢNG CĐKT: không phát sinh

44. MỨC ĐỘ TẬP TRUNG THEO KHU VỰC ĐỊA LÝ CỦA CÁC TÀI SẢN, CÔNG NỢ VÀ CÁC KHOẢN MỤC NGOẠI BẢNG

31/03/2025	Tổng dư nợ cho vay và mua nợ	Tổng tiền gửi tại NHNN và các TCTD khác	Tổng tiền gửi, vay nhận từ các TCTD khác và GTCG phát hành cho các TCTD khác	Tổng tiền gửi nhận từ khách hàng	Các cam kết tín dụng	CCTC phải sinh (Tổng giá trị giao dịch theo hợp đồng)	Kinh doanh và đầu tư chứng khoán
Trong nước	45.348.567	22.408.873	19.712.625	46.717.488	6.387.403	-	4.939.319
Nước ngoài	-	151.255	-	-	-	-	-

45. CHÍNH SÁCH QUẢN LÝ RỦI RO LIÊN QUAN ĐẾN CÁC CÔNG CỤ TÀI CHÍNH

Hội đồng Quản trị Ngân hàng có trách nhiệm chung trong việc thiết lập và giám sát khung quản lý rủi ro của Ngân hàng. Hội đồng Quản trị Ngân hàng đã thành lập Ủy ban Quản lý Rủi ro có trách nhiệm xây dựng và giám sát các chính sách quản lý rủi ro của Ngân hàng theo từng lĩnh vực quản lý. Toàn bộ các ban thuộc Hội đồng Quản trị đều có các thành viên chuyên trách và không chuyên trách và định kỳ báo cáo lên Hội đồng Quản trị về các hoạt động của mình.

Chính sách rủi ro của Ngân hàng được thiết lập nhằm xác định và phân tích những rủi ro mà Ngân hàng gặp phải, nhằm lập ra các hạn mức rủi ro phù hợp và các biện pháp kiểm soát, và nhằm giám sát rủi ro và tuân thủ hạn mức. Các chính sách và hệ thống quản lý rủi ro được thường xuyên soát xét để cập nhật những thay đổi về điều kiện thị trường, các sản phẩm và dịch vụ Ngân hàng cung cấp. Thông qua các hoạt động đào tạo và các tiêu chuẩn và hệ thống quản lý, Ngân hàng hướng đến việc phát triển một môi trường kiểm soát có kỷ luật và có tính tích cực trong đó toàn bộ các nhân viên của Ngân hàng hiểu rõ được vai trò và nghĩa vụ của mình.

Phòng Kiểm toán nội bộ của Ngân hàng thực hiện các cuộc soát xét định kỳ và đột xuất đối với các hệ thống và thủ tục kiểm soát quản lý rủi ro và báo cáo kết quả soát xét lên Hội đồng Quản trị.

Cùng với việc thiết lập các bộ phận và chính sách quản lý rủi ro liên quan đến các công cụ tài chính, Ngân hàng cũng thực hiện phối hợp với các đối tác trong lĩnh vực công nghệ thông tin, viễn thông hỗ trợ công tác quản lý rủi ro bằng việc xây dựng hệ thống tích hợp các công cụ quản lý rủi ro nhằm bảo vệ khách hàng, nhà cung cấp và tăng cường sự phát triển bền vững của Ngân hàng.

46. RỦI RO TIỀN TỆ

Rủi ro tiền tệ là rủi ro mà tài sản của Ngân hàng hoặc giá trị của khoản đầu tư bị ảnh hưởng do những thay đổi về tỷ giá. Ngân hàng được thành lập và hoạt động tại Việt Nam với đồng tiền báo cáo là VND. Tài sản của Ngân hàng chủ yếu bằng VND, một phần bằng ngoại tệ khác. Ngân hàng đã xác lập hệ thống hạn mức để quản lý rủi ro ngoại hối phát sinh từ các trạng thái ngoại tệ đang được nắm giữ. Các trạng thái ngoại tệ được quản lý hàng ngày và chiến lược phòng ngừa rủi ro được Ngân hàng sử dụng để đảm bảo các chỉ tiêu quản lý rủi ro được duy trì trong hạn mức đã thiết lập.

47. RỦI RO LÃI SUẤT

Rủi ro lãi suất là rủi ro mà Ngân hàng phải gánh chịu khi có sự biến động bất lợi của lãi suất đối với thu nhập, giá trị tài sản, giá trị nợ phải trả và giá trị cam kết ngoại bảng của Ngân hàng. Kỳ hạn định giá lại là kỳ hạn còn lại tính từ thời điểm lập Báo cáo tài chính đến kỳ định lại lãi suất gần nhất của các khoản mục tài sản và nợ phải trả nhạy cảm lãi suất. Các giả định và điều kiện sau được áp dụng trong phân tích kỳ hạn định giá lại lãi suất của các tài sản và nợ phải trả của Ngân hàng:

- ▶ Tiền mặt, vàng bạc, đá quý; góp vốn đầu tư dài hạn; tài sản cố định; tài sản Có khác và các khoản nợ khác được xếp loại khoản mục không chịu rủi ro lãi suất;
- ▶ Tiền gửi tại NHNN Việt Nam được xếp vào kỳ hạn không chịu rủi ro lãi suất đối với phần ngoài dự trữ bắt buộc VND và trong dự trữ bắt buộc USD (theo thông báo về dự trữ bắt buộc trong kỳ của Sở giao dịch NHNN); xếp vào kỳ hạn đến một tháng đối với phần số dư còn lại;
- ▶ Chứng khoán kinh doanh: Kỳ định lại lãi suất được xác định dựa trên thông tin về thời gian đáo hạn thực tế hoặc kỳ hạn nắm giữ còn lại theo quy định hoặc kỳ định lại lãi suất gần nhất (đối với chứng

khoản kinh doanh có lãi suất thả nổi) tính từ thời điểm lập Báo cáo tài chính. tùy theo thời điểm nào đến trước.

- Các khoản tiền gửi và cho vay các TCTD khác; các khoản cho vay khách hàng; chứng khoán đầu tư; các công cụ tài chính phái sinh và các tài sản tài chính khác; các khoản nợ Chính phủ và NHNN; các khoản tiền gửi và vay các TCTD khác; tiền gửi của khách hàng; vốn tài trợ, uỷ thác đầu tư, cho vay TCTD chịu rủi ro và phát hành giấy tờ có giá; Kỳ định lại lãi suất được xác định dựa trên thời gian đáo hạn thực tế hoặc kỳ định lại lãi suất gần nhất (đối với các khoản mục có lãi suất thả nổi) tính từ thời điểm lập Báo cáo tài chính. tùy theo thời điểm nào đến trước.

NGÂN HÀNG TMCP THỊNH VƯỢNG VÀ PHÁT TRIỂN
THUYẾT MINH BÁO CÁO TÀI CHÍNH
Cho giai đoạn từ 01/01/2025 đến 31/03/2025

Mẫu số: B05/TCTD
Đơn vị tính: Triệu Đồng Việt Nam

BÁO CÁO RỦI RO LÃI SUẤT
Tại ngày 31/03/2025

Chi tiêu	Quá hạn	Không chịu rủi ro lãi suất do định giá lại	Dưới 1 tháng	Từ 1 đến 3 tháng	Từ trên 3 tháng đến 6 tháng	Từ trên 6 tháng đến 12 tháng	Từ trên 1 năm đến 5 năm	Trên 5 năm	Tổng
Tài sản									
Trần mặt, vàng bạc, đá quý	-	279.182	-	-	-	-	-	-	279.182
Trần gửi tại NHNN	-	-	951.908	-	-	-	-	-	951.908
Trần gửi tại và cho vay các TCTD khác (*)	-	-	20.108.220	1.500.000	-	-	-	-	21.608.220
Chứng khoán kinh doanh	-	-	-	-	-	-	-	-	-
Các công cụ tài chính phái sinh và các tài sản tài chính khác	-	-	-	-	-	-	-	-	-
Chứng khoán đầu tư	-	1.376.319	-	50.000	450.000	1.100.000	-	-	4.939.319
Cho vay khách hàng và mua nợ (*)	1.688.099	-	8.863.174	13.829.898	9.782.770	8.922.755	350.000	1.613.000	45.348.567
Góp vốn đầu tư dài hạn (*)	-	-	-	-	-	-	2.089.110	172.759	529
Tài sản cố định	-	240.089	-	-	-	-	-	-	240.089
Tài sản Cỏ khác (*)	-	1.238.028	-	-	-	-	-	-	1.238.028
Tổng tài sản	1.688.099	3.134.147	29.923.303	15.379.898	10.232.770	10.022.755	2.439.110	1.785.759	74.605.842
Nợ phải trả									
Tiền gửi và vay từ NHNN và	-	-	15.712.921	1.500.000	-	-	-	-	17.212.921
Tiền gửi khách hàng	-	-	12.552.522	8.998.598	15.812.450	6.882.915	2.471.003	-	46.717.488
Các công cụ tài chính phái sinh và các	-	-	1.913	-	-	-	-	-	1.913
Phải hành giấy tờ có giá	-	-	-	-	-	-	-	-	-
Các khoản nợ khác	-	1.026.678	-	-	-	2.080.000	1.270.000	-	3.350.000
Tổng nợ phải trả	-	1.026.678	28.267.356	10.498.598	15.812.450	8.962.915	3.741.003	-	1.026.678
Mức chênh lệch cầm với lãi suất nội bảng	1.688.099	2.107.469	1.655.946	4.881.301	(5.579.680)	1.059.840	(1.301.892)	1.785.759	68.309.000
Mức chênh lệch cầm với lãi suất nội, ngoại bảng	1.688.099	2.107.469	1.655.946	4.881.301	(5.579.680)	1.059.840	(1.301.892)	1.785.759	6.296.841

NGÂN HÀNG TMCP THỊNH VƯỢNG VÀ PHÁT TRIỂN
THUYẾT MINH BÁO CÁO TÀI CHÍNH
Cho giai đoạn từ 01/01/2025 đến 31/03/2025

Mẫu số: B05/TCTD
Đơn vị tính: Triệu Đồng Việt Nam

BÁO CÁO RỦI RO TIỀN TỆ

Tại ngày 31/03/2025

Chỉ tiêu	EUR được quy đổi	USD được quy đổi	Các ngoại tệ khác quy đổi	Tổng
Tài sản				
Tiền mặt vàng bạc, đá quý	4.043	28.005	-	32.048
Tiền gửi tại NHNN	-	20.755	-	20.755
Tiền gửi tại và cho vay các TCTD khác (*)	12.955	4.249.371	14.181	4.276.506
Chứng khoán kinh doanh (*)	-	-	-	-
Các công cụ tài chính phái sinh và các tài sản tài chính khác (*)	-	127.875	-	127.875
Cho vay khách hàng và mua nợ (*)	-	393.178	-	393.178
Chứng khoán đầu tư (*)	-	-	-	-
Góp vốn, đầu tư dài hạn (*)	-	-	-	-
Tài sản cố định và bất động sản đầu tư	-	-	-	-
Tài sản có khác (*)	-	171.321	-	171.324
Tổng tài sản	16.997	4.990.504	14.184	5.021.685
Nợ phải trả và vốn chủ sở hữu				
Tiền gửi của và vay từ NHNN và các TCTD khác	-	-	-	-
Tiền gửi của khách hàng	13.346	255.750	-	255.750
Các công cụ tài chính phái sinh và các khoản nợ tài chính khác	-	169.304	1.240	183.890
Vốn tài trợ, ủy thác đầu tư, cho vay mà TCTD chịu rủi ro	-	4.535.136	-	4.535.136
Phát hành giấy tờ có giá	-	-	-	-
Các khoản nợ khác	-	-	-	-
Vốn và các quỹ	1	10.240	-	10.241
Tổng nợ phải trả và vốn chủ sở hữu	-	-	-	-
Trạng thái tiền tệ nội bảng	13.347	4.970.430	1.240	4.985.016
Trạng thái tiền tệ ngoại bảng	3.650	20.075	12.944	36.669
Trạng thái tiền tệ nội, ngoại bảng	-	25.575	-	25.575
Note: (*) - Các khoản mục này không tính đến dự phòng rủi ro	3.650	45.650	12.944	62.244

NGÂN HÀNG TMCP THỊNH VƯỢNG VÀ PHÁT TRIỂN
THUYẾT MINH BÁO CÁO TÀI CHÍNH
 Cho giai đoạn từ 01/01/2025 đến 31/03/2025

Mẫu số: B05/TCCTD
 Đơn vị tính: Triệu Đồng Việt Nam

BÁO CÁO RỦI RO THANH KHOẢN
 Tại ngày 31/03/2025

Chỉ tiêu	Quá hạn		Trong hạn			Tổng
	Trên 3 tháng	Đến 3 tháng	Đến 1 tháng	Từ trên 1 tháng đến 3 tháng	Từ trên 3 tháng đến 12 tháng	Từ trên 1 năm đến 5 năm
Tài sản						
Tiền mặt vàng bạc, đá quý	-	-	279.182	-	-	-
Tiền gửi tại NHNN	-	-	951.908	-	-	-
Tiền gửi tại và cho vay các TCTD khác (*)	-	-	20.108.220	1.500.000	-	-
Chứng khoán kinh doanh (*)	-	-	-	-	-	-
Các công cụ tài chính phái sinh và các tài sản tài chính khác (*)	-	-	-	-	-	-
Cho vay khách hàng và mua nợ (*)	1.051.869	636.230	3.211.350	7.876.463	16.658.122	9.003.018
Chứng khoán đầu tư (*)	-	-	50.014	-	1.550.000	1.618.514
Góp vốn, đầu tư dài hạn (*)	-	-	-	-	-	529
Tài sản cố định	-	-	-	-	-	240.089
Tài sản Có khác (*)	210.053	-	120.703	13.653	47.165	846.454
Tổng tài sản	1.261.922	636.230	24.721.378	9.390.116	18.255.288	11.570.262
Nợ phải trả						
Tiền gửi của và vay từ NHNN và các TCTD khác	-	-	-	-	-	-
Tiền gửi của khách hàng	-	-	15.712.921	1.500.000	-	-
Các công cụ tài chính phái sinh và các khoản nợ tài chính khác	-	-	12.552.522	8.998.598	22.695.366	2.471.003
Vốn tài trợ, ủy thác đầu tư, cho vay mà TCTD chịu rủi ro	-	-	1.913	-	-	-
Phát hành giấy tờ có giá	-	-	-	-	-	-
Các khoản nợ khác	-	-	-	-	2.080.000	1.270.000
Tổng nợ phải trả	-	-	357.863	209.534	377.720	81.561
Mức chênh lệch thanh khoản ròng	1.261.922	636.230	28.625.219	10.708.132	25.153.085	3.822.564
			(3.903.841)	(1.318.016)	(6.897.798)	7.747.698
						8.770.646
						74.605.842
						17.212.921
						46.717.488
						1.913
						-
						3.350.000
						1.026.678
						68.309.000
						6.296.841

NGÂN HÀNG TMCP THỊNH VƯỢNG VÀ PHÁT TRIỂN
THUYẾT MINH BÁO CÁO TÀI CHÍNH
Cho giai đoạn từ 01/01/2025 đến 31/03/2025

Mẫu số: B05/TCTD
Đơn vị tính: Triệu Đồng Việt Nam


Hà nội, ngày 16 tháng 04 năm 2025

LẬP BẢNG



Hoàng Tố Tâm

KẾ TOÁN TRƯỞNG



Nguyễn Thị Thu Hà

