


CÔNG TY CỔ PHẦN CBTS XK MINH HẢI

Số 09, Đường Cao Thắng, Phường Lý Văn Lâm, Tỉnh Cà Mau



BÁO CÁO TÀI CHÍNH

QUÝ 2/2025

Cà Mau, Ngày 16 tháng 07 năm 2025

BẢNG CÂN ĐỐI KẾ TOÁN

Tại ngày 30 tháng 06 năm 2025

Đơn vị tính: VND

	Mã số	Thuyết minh	30/6/2025	1/1/2025
TÀI SẢN				
TÀI SẢN NGẮN HẠN	100		12,418,341,815	13,810,505,247
Tiền và các khoản tương đương tiền	110	5.1	1,232,551,614	1,166,716,370
Tiền	111		1,232,551,614	1,166,716,370
Các khoản tương đương tiền	112		-	-
Đầu tư tài chính ngắn hạn	120		-	-
Chứng khoán kinh doanh	121		-	-
Dự phòng giảm giá chứng khoán kinh doanh	122		-	-
Đầu tư nắm giữ đến ngày đáo hạn	123		-	-
Các khoản phải thu ngắn hạn	130		4,977,048,452	4,853,324,290
Phải thu ngắn hạn của khách hàng	131	5.2	2,346,319,730	2,193,055,606
Trả trước cho người bán ngắn hạn	132	5.3	1,294,198,401	1,312,796,348
Phải thu nội bộ ngắn hạn	133		-	-
Phải thu theo tiến độ kế hoạch hợp đồng xây dựng	134		-	-
Phải thu về cho vay ngắn hạn	135		-	-
Phải thu ngắn hạn khác	136	5.4	11,754,610,652	11,765,552,667
Dự phòng phải thu ngắn hạn khó đòi	137	5.5	(10,418,080,331)	(10,418,080,331)
Tài sản thiếu chờ xử lý	139		-	-
Hàng tồn kho	140	5.6	5,158,655,848	6,172,115,066
Hàng tồn kho	141		5,158,655,848	6,172,115,066
Dự phòng giảm giá hàng tồn kho	149		-	-
Tài sản ngắn hạn khác	150		1,050,085,901	1,618,349,521
Chi phí trả trước ngắn hạn	151	5.7.1	-	-
Thuế GTGT được khấu trừ	152		934,627,010	1,502,890,630
Thuế và các khoản khác phải thu Nhà nước	153		115,458,891	115,458,891
Giao dịch mua bán lại trái phiếu Chính phủ	154		-	-
Tài sản ngắn hạn khác	155		-	-

BẢNG CÂN ĐỐI KẾ TOÁN

Tại ngày 30 tháng 06 năm 2025

Đơn vị tính: VND

	Mã số	Thuyết minh	30/6/2025	1/1/2025
TÀI SẢN DÀI HẠN	200		193,954,063,010	193,866,206,948
Các khoản phải thu dài hạn	210		-	-
Phải thu dài hạn của khách hàng	211		-	-
Trả trước cho người bán dài hạn	212		-	-
Vốn kinh doanh ở đơn vị trực thuộc	213		-	-
Phải thu nội bộ dài hạn	214		-	-
Phải thu về cho vay dài hạn	215		-	-
Phải thu dài hạn khác	216		-	-
Dự phòng phải thu dài hạn khó đòi	219		-	-
Tài sản cố định	220		1,418,339,177	1,200,000,000
Tài sản cố định hữu hình	221	5.8	218,339,177	-
Nguyên giá	222		72,789,247,435	72,563,247,435
Giá trị hao mòn lũy kế	223		(72,570,908,258)	(72,563,247,435)
Tài sản cố định thuê tài chính	224		-	-
Nguyên giá	225		-	-
Giá trị hao mòn lũy kế	226		-	-
Tài sản cố định vô hình	227	5.9	1,200,000,000	1,200,000,000
Nguyên giá	228		1,710,190,007	1,710,190,007
Giá trị hao mòn lũy kế	229		(510,190,007)	(510,190,007)
Bất động sản đầu tư	230		-	-
Nguyên giá	231		-	-
Giá trị hao mòn lũy kế	232		-	-
Tài sản dở dang dài hạn	240		-	-
Chi phí sản xuất, KD dở dang dài hạn	241		-	-
Chi phí xây dựng cơ bản dở dang	242		-	-
Đầu tư tài chính dài hạn	250	5.10	192,445,000,000	192,445,000,000
Đầu tư vào công ty con	251		-	-
Đầu tư vào công ty liên doanh, liên kết	252		192,445,000,000	192,445,000,000
Đầu tư góp vốn vào đơn vị khác	253		-	-
Dự phòng đầu tư tài chính dài hạn	254		-	-
Đầu tư nắm giữ đến ngày đáo hạn	255		-	-
Tài sản dài hạn khác	260		90,723,833	221,206,948
Chi phí trả trước dài hạn	261	5.7.2	90,723,833	221,206,948
Tài sản thuế thu nhập hoãn lại	262		-	-
Thiết bị, vật tư, phụ tùng thay thế dài hạn	263		-	-
Tài sản dài hạn khác	268		-	-
TỔNG CỘNG TÀI SẢN	270		206,372,404,825	207,676,712,195

BẢNG CÂN ĐỐI KẾ TOÁN

Tại ngày 30 tháng 06 năm 2025

Đơn vị tính: VND

	Mã số	Thuyết minh	30/6/2025	1/1/2025
NGUỒN VỐN				
NỢ PHẢI TRẢ	300		534,231,742,548	522,094,866,684
Nợ ngắn hạn	310		534,231,742,548	522,094,866,684
Phải trả người bán ngắn hạn	311	5.11	37,533,841,862	48,267,776,487
Người mua trả tiền trước ngắn hạn	312	5.12	1,684,996,625	682,217,281
Thuế và các khoản phải nộp Nhà nước	313	5.13	245,544,255	245,544,255
Phải trả người lao động	314		4,019,197,719	3,438,404,777
Chi phí phải trả ngắn hạn	315	5.14	-	-
Phải trả nội bộ ngắn hạn	316		-	-
Phải trả theo tiến độ kế hoạch hợp đồng xây dựng	317		-	-
Doanh thu chưa thực hiện ngắn hạn	318		-	-
Phải trả ngắn hạn khác	319	5.15	248,876,612,828	229,008,329,061
Vay và nợ thuê tài chính ngắn hạn	320	5.16.1	241,410,369,356	239,991,414,920
Dự phòng phải trả ngắn hạn	321		-	-
Quỹ khen thưởng, phúc lợi	322	5.17	461,179,903	461,179,903
Quỹ bình ổn giá	323		-	-
Giao dịch mua bán lại trái phiếu Chính phủ	324		-	-
Nợ dài hạn	330		-	-
Phải trả người bán dài hạn	331		-	-
Người mua trả tiền trước dài hạn	332		-	-
Chi phí phải trả dài hạn	333		-	-
Phải trả nội bộ về vốn kinh doanh	334		-	-
Phải trả nội bộ dài hạn	335		-	-
Doanh thu chưa thực hiện dài hạn	336		-	-
Phải trả dài hạn khác	337		-	-
Vay và nợ thuê tài chính dài hạn	338	5.16.2	-	-
Trái phiếu chuyển đổi	339		-	-
Cổ phiếu ưu đãi	340		-	-
Thuế thu nhập hoãn lại phải trả	341		-	-
Dự phòng phải trả dài hạn	342		-	-
Quỹ phát triển khoa học và công nghệ	343		-	-

CÔNG TY CỔ PHẦN CHẾ BIẾN THỦY SẢN XUẤT KHẨU MINH HẢI
Số 09 đường Cao Thắng, phường 8, Thành phố Cà Mau, tỉnh Cà Mau.


BẢNG CÂN ĐỐI KẾ TOÁN

Tại ngày 30 tháng 06 năm 2025

Đơn vị tính: VND

	Mã số	Thuyết minh	30/6/2025	1/1/2025
NGUỒN VỐN				
VỐN CHỦ SỞ HỮU	400		(327,859,337,723)	(314,418,154,489)
Vốn chủ sở hữu	410	5.18	(327,859,337,723)	(314,418,154,489)
Vốn góp của chủ sở hữu	411		153,227,230,000	153,227,230,000
- Cổ phiếu phổ thông có quyền biểu quyết	411a		153,227,230,000	153,227,230,000
- Cổ phiếu ưu đãi	411b		-	-
Thặng dư vốn cổ phần	412		97,954,499,200	97,954,499,200
Quyền chọn chuyển đổi trái phiếu	413		-	-
Vốn khác của chủ sở hữu	414		1,502,542,138	1,502,542,138
Cổ phiếu quỹ	415		(2,715,320,000)	(2,715,320,000)
Chênh lệch đánh giá lại tài sản	416		-	-
Chênh lệch tỷ giá hối đoái	417		-	-
Quỹ đầu tư phát triển	418		6,912,103,414	6,912,103,414
Quỹ hỗ trợ sắp xếp doanh nghiệp	419		-	-
Quỹ khác thuộc vốn chủ sở hữu	420		-	-
Lợi nhuận sau thuế chưa phân phối	421		(584,740,392,475)	(571,299,209,241)
- LNST chưa phân phối lũy kế đến cuối kỳ trước	421a		(571,299,209,241)	(531,784,114,457)
- LNST chưa phân phối kỳ này	421b		-13,441,183,234	-39,515,094,784
Nguồn vốn đầu tư XDCB	422		-	-
Nguồn kinh phí và quỹ khác	430		-	-
Nguồn kinh phí	431		-	-
Nguồn kinh phí đã hình thành TSCĐ	432		-	-
TỔNG CỘNG NGUỒN VỐN	440		206,372,404,825	207,676,712,195

Người lập biểu



Phạm Văn Liêm

Kế toán trưởng



Phạm Văn Liêm

Cà Mau, ngày 16 tháng 07 năm 2025



Ban Giám đốc



Nguyễn Phú Dũng

BÁO CÁO KẾT QUẢ HOẠT ĐỘNG KINH DOANH
QUÝ II - NĂM 2025

Chỉ tiêu	Mã số	Thuyết minh	Quý II		Luỹ kế từ đầu năm đến cuối quý này	
			Năm nay	Năm trước	Năm nay	Năm trước
1. Doanh thu bán hàng và cung cấp dịch vụ	01	6.1.1	16,359,260,678	11,319,925,495	23,020,987,455	17,620,087,333
2. Các khoản giảm trừ doanh thu	02	6.1.2	-	-	-	-
3. Doanh thu thuần	10	6.1.3	16,359,260,678	11,319,925,495	23,020,987,455	17,620,087,333
4. Giá vốn hàng bán	11	6.2	13,886,561,219	14,589,862,188	20,387,349,568	21,447,925,262
5. Lợi nhuận gộp	20		2,472,699,459	(3,269,936,693)	2,633,637,887	(3,827,837,929)
6. Doanh thu hoạt động tài chính	21	6.3	136,392	716,754,946	235,905	731,152,360
7. Chi phí tài chính	22	6.4	15,580,133,082	20,042,271,024	15,580,133,082	20,042,458,713
Trong đó: chi phí lãi vay	23		12,385,991,607	15,556,078,868	12,385,991,607	15,556,078,868
8. Chi phí bán hàng	25	6.5	140,888,871	476,264,401	238,972,420	775,737,941
9. Chi phí quản lý doanh nghiệp	26	6.6	1,137,999,867	501,575,764	1,955,167,124	1,472,049,284
10. Lợi nhuận thuần từ hoạt động kinh doanh	30		(14,386,185,969)	(23,573,292,936)	(15,140,398,834)	(25,386,931,507)
11. Thu nhập khác	31	6.8	1,776,653,100		1,776,653,100	
12. Chi phí khác	32			501,280	77,437,500	501,280
13. Lợi nhuận khác	40		1,776,653,100	(501,280)	1,699,215,600	(501,280)
14. Tổng lợi nhuận kế toán trước thuế	50		(12,609,532,869)	(23,573,794,216)	(13,441,183,234)	(25,387,432,787)
15. Chi phí thuế thu nhập doanh nghiệp hiện hành	51		-	-	-	-
16. Chi phí thuế thu nhập doanh nghiệp hoãn lại	52		-	-	-	-
17. Lợi nhuận sau thuế thu nhập doanh nghiệp	60		(12,609,532,869)	(23,573,794,216)	(13,441,183,234)	(25,387,432,787)
18. Lãi cơ bản trên cổ phiếu	70		(838.22)	(1,567.08)	(893.51)	(1,687.64)

Người lập biểu

Kế toán trưởng

Cà Mau, ngày 16 tháng 07 năm 2025

THỦY SẢN XUẤT KINH DOANH

Giám đốc



Phạm Văn Liêm

Phạm Văn Liêm

Nguyễn Phú Dũng

CÔNG TY CỔ PHẦN CHẾ BIẾN THỦY SẢN XUẤT KHẨU MINH HẢI
Số 09 đường Cao Thắng, phường 8, Thành phố Cà Mau, tỉnh Cà Mau.

BÁO CÁO LƯU CHUYỂN TIỀN TỆ (theo phương pháp gián tiếp)

Tại ngày 30 tháng 06 năm 2025

Đơn vị tính: VND

	Mã số	Thuyết minh	Năm nay	Năm trước
LƯU CHUYỂN TIỀN TỪ HOẠT ĐỘNG KINH DOANH				
Lợi nhuận trước thuế	01		(13,441,183,234)	(25,387,432,787)
Điều chỉnh cho các khoản				
Khấu hao tài sản cố định và bất động sản đầu tư	02		7,660,823	7,093,942
Các khoản dự phòng/ (hoàn nhập)	03		-	-
Lãi, lỗ chênh lệch tỷ giá hối đoái do đánh giá lại các khoản mục tiền tệ có gốc ngoại tệ	04		3,194,141,475	4,750,282,372
Lãi, lỗ từ hoạt động đầu tư	05		(136,392)	(227,231)
Chi phí lãi vay	06		-	-
Các khoản điều chỉnh khác	07		-	-
Lợi nhuận từ hoạt động kinh doanh trước thay đổi vốn lưu động	08		(10,239,517,328)	(20,630,283,704)
Tăng, giảm các khoản phải thu	09		444,539,458	338,857,013
Tăng, giảm hàng tồn kho	10		1,013,459,218	5,341,111,177
Tăng, giảm các khoản phải trả (không kể lãi vay phải trả, thuế thu nhập doanh nghiệp phải nộp)	11		8,716,507,158	13,857,183,719
Tăng, giảm chi phí trả trước	12		130,483,115	(97,198,995)
Tăng, giảm chứng khoán kinh doanh	13		-	-
Tiền lãi vay đã trả	14		-	-
Thuế thu nhập doanh nghiệp đã nộp	15		-	-
Tiền thu khác từ hoạt động kinh doanh	16		-	-
Tiền chi khác từ hoạt động kinh doanh	17		-	-
Lưu chuyển tiền thuần từ hoạt động kinh doanh	20		65,471,621	(1,190,330,790)
LƯU CHUYỂN TIỀN TỪ HOẠT ĐỘNG ĐẦU TƯ				
Tiền chi mua sắm, XD TSCĐ và các TSDH khác	21		-	-
Tiền thu thanh lý, nhượng bán TSCĐ và TSDH khác	22		-	-
Tiền chi cho vay, mua công cụ nợ của đơn vị khác	23		-	-
Tiền thu hồi cho vay, bán lại công cụ nợ của ĐV khác	24		-	-
Tiền chi đầu tư góp vốn vào đơn vị khác	25		-	-
Tiền thu hồi đầu tư góp vốn vào đơn vị khác	26		-	-
Tiền thu lãi cho vay, cổ tức và lợi nhuận được chia	27		136,392	227,231
Lưu chuyển tiền thuần từ hoạt động đầu tư	30		136,392	227,231

CÔNG TY CỔ PHẦN CHẾ BIẾN THỦY SẢN XUẤT KHẨU MINH HẢI
Số 09 đường Cao Thắng, phường 8, Thành phố Cà Mau, tỉnh Cà Mau.


BÁO CÁO LƯU CHUYỂN TIỀN TỆ (theo phương pháp gián tiếp)

Tại ngày 30 tháng 06 năm 2025

Đơn vị tính: VND

	Mã số	Thuyết minh	Năm nay	Năm trước
LƯU CHUYỂN TIỀN TỪ HOẠT ĐỘNG TÀI CHÍNH				
Tiền thu từ phát hành cổ phiếu, nhận vốn góp của chủ sở hữu	31		-	-
Tiền trả lại vốn góp cho các chủ sở hữu, mua lại cổ phiếu của doanh nghiệp đã phát hành	32		-	-
Tiền thu từ đi vay	33	7.1		
Tiền trả nợ gốc vay	34	7.2		
Tiền trả nợ gốc thuê tài chính	35		-	-
Cổ tức, lợi nhuận đã trả cho chủ sở hữu	36		-	-
Lưu chuyển tiền thuần từ hoạt động tài chính	40		-	-
Lưu chuyển tiền thuần trong năm	50		65,608,013	(1,190,103,559)
Tiền và tương đương tiền đầu năm	60		1,166,716,370	1,849,385,668
Ảnh hưởng của thay đổi tỷ giá hối đoái quy đổi ngoại tệ	61		-	-
Tiền và tương đương tiền cuối năm	70	5.1	1,232,324,383	659,282,109

Người lập biểu



Phạm Văn Liêm

Kế toán trưởng



Phạm Văn Liêm



Ban Giám đốc



Nguyễn Phú Dũng

THUYẾT MINH BÁO CÁO TÀI CHÍNH

Tại ngày 30 tháng 06 năm 2025

Bản thuyết minh này là một bộ phận không thể tách rời được đọc cùng với các báo cáo tài chính đính kèm.

1. ĐẶC ĐIỂM HOẠT ĐỘNG

1.1 Hình thức sở hữu vốn

Công ty là công ty cổ phần được thành lập tại Việt Nam hoạt động theo Giấy chứng nhận đăng ký doanh nghiệp số 2000104034 đăng ký lần đầu ngày 12 tháng 08 năm 1998 và đăng ký thay đổi lần thứ 10 vào ngày 08 tháng 07 năm 2015 do Sở Kế hoạch và Đầu tư tỉnh Cà Mau cấp.

1.2 Lĩnh vực kinh doanh

Lĩnh vực kinh doanh của Công ty là chế biến thủy sản.

1.3 Ngành nghề kinh doanh

Hoạt động chính của Công ty: Chế biến, kinh doanh thủy sản xuất khẩu, nội địa; Nuôi tôm, chế biến và xuất nhập khẩu thủy sản; Kinh doanh vận tải hàng hóa bằng ô tô; Nuôi trồng thủy sản; Nhập nguyên liệu, vật liệu và phụ liệu để sản xuất hàng xuất khẩu.

2. NĂM TÀI CHÍNH, ĐƠN VỊ TIỀN TỆ SỬ DỤNG TRONG KẾ TOÁN

2.1 Năm tài chính

Năm tài chính của Công ty bắt đầu từ ngày 01 tháng 01 và kết thúc vào ngày 31 tháng 12 hàng năm.

2.2 Đơn vị tiền tệ sử dụng trong kế toán

Đơn vị tiền tệ sử dụng trong kế toán là Đồng Việt Nam (VND) do việc thu, chi chủ yếu được thực hiện bằng đơn vị tiền tệ VND.

3. CHUẨN MỰC VÀ CHẾ ĐỘ KẾ TOÁN ÁP DỤNG

3.1 Chuẩn mực và chế độ kế toán áp dụng

Công ty áp dụng Chế độ kế toán doanh nghiệp.

Công ty áp dụng các chuẩn mực kế toán, Chế độ kế toán doanh nghiệp Việt Nam được hướng dẫn tại Thông tư số 200/2014/TT-BTC ngày 22 tháng 12 năm 2014 và các Thông tư hướng dẫn thực hiện Chuẩn mực kế toán của Bộ tài chính trong việc lập và trình bày Báo cáo tài chính.

THUYẾT MINH BÁO CÁO TÀI CHÍNH

Tại ngày 30 tháng 06 năm 2025

3.2 Tuyên bố về việc tuân thủ Chuẩn mực kế toán và Chế độ kế toán

Ban Giám đốc đảm bảo đã tuân thủ yêu cầu của các chuẩn mực kế toán, Chế độ kế toán doanh nghiệp Việt Nam được hướng dẫn tại Thông tư số 200/2014/TT-BTC ngày 22 tháng 12 năm 2014 cũng như các Thông tư hướng dẫn thực hiện chuẩn mực kế toán của Bộ Tài chính trong việc lập và trình bày báo cáo tài chính.

4. CÁC CHÍNH SÁCH KẾ TOÁN ÁP DỤNG

4.1 Cơ sở lập báo cáo tài chính

Báo cáo tài chính được lập trên cơ sở kế toán dồn tích (trừ các thông tin liên quan đến các luồng tiền).

4.2 Các giao dịch bằng ngoại tệ

Các giao dịch phát sinh bằng ngoại tệ được chuyển đổi theo tỷ giá tại ngày phát sinh giao dịch. Số dư các khoản mục tiền tệ có gốc ngoại tệ tại ngày kết thúc năm tài chính được qui đổi theo tỷ giá tại ngày này.

Chênh lệch tỷ giá phát sinh trong kỳ từ các giao dịch bằng ngoại tệ được ghi nhận vào doanh thu hoạt động tài chính hoặc chi phí tài chính. Chênh lệch tỷ giá do đánh giá lại các khoản mục tiền tệ có gốc ngoại tệ tại ngày kết thúc năm tài chính sau khi bù trừ chênh lệch tăng và chênh lệch giảm được ghi nhận vào doanh thu hoạt động tài chính hoặc chi phí tài chính.

Tỷ giá sử dụng để qui đổi các giao dịch phát sinh bằng ngoại tệ là tỷ giá giao dịch thực tế tại thời điểm phát sinh giao dịch. Tỷ giá giao dịch thực tế đối với các giao dịch bằng ngoại tệ được xác định như sau:

- Tỷ giá giao dịch thực tế khi mua bán ngoại tệ (hợp đồng mua bán ngoại tệ giao ngay, hợp đồng kỳ hạn, hợp đồng tương lai, hợp đồng quyền chọn, hợp đồng hoán đổi): tỷ giá ký kết trong hợp đồng mua, bán ngoại tệ giữa Công ty và ngân hàng.
- Nếu hợp đồng không qui định tỷ giá thanh toán:
 - + Đối với nợ phải thu: tỷ giá mua của ngân hàng thương mại nơi Công ty chỉ định khách hàng thanh toán tại thời điểm giao dịch phát sinh.
 - + Đối với nợ phải trả: tỷ giá bán của ngân hàng thương mại nơi Công ty dự kiến giao dịch tại thời điểm giao dịch phát sinh.
 - + Đối với các giao dịch mua sắm tài sản hoặc các khoản chi phí được thanh toán ngay bằng ngoại tệ (không qua các tài khoản phải trả): Tỷ giá mua của ngân hàng thương mại nơi Công ty thực hiện thanh toán.

Tỷ giá sử dụng để đánh giá lại số dư các khoản mục tiền tệ có gốc ngoại tệ vào ngày kết thúc năm tài chính được xác định theo nguyên tắc sau:

- Đối với các khoản ngoại tệ gửi ngân hàng: tỷ giá mua ngoại tệ của ngân hàng nơi Công ty mở tài khoản ngoại tệ.
- Đối với các khoản ngoại tệ vay ngân hàng: tỷ giá bán ngoại tệ của ngân hàng nơi Công ty mở tài khoản ngoại tệ.
- Đối với các khoản mục tiền tệ có gốc ngoại tệ được phân loại là tài sản khác: tỷ giá mua ngoại tệ của Ngân hàng BIDV (Ngân hàng Công ty thường xuyên có giao dịch).
- Đối với các khoản mục tiền tệ có gốc ngoại tệ được phân loại là nợ phải trả: tỷ giá bán ngoại tệ của Ngân hàng BIDV và Vietcombank (Ngân hàng Công ty thường xuyên có giao dịch).

THUYẾT MINH BÁO CÁO TÀI CHÍNH

Tại ngày 30 tháng 06 năm 2025

4.3 Tiền và các khoản tương đương tiền

Tiền bao gồm tiền mặt, tiền gửi ngân hàng không kỳ hạn và tiền đang chuyển. Các khoản tương đương tiền là các khoản đầu tư ngắn hạn có thời hạn thu hồi không quá 3 tháng kể từ ngày đầu tư, có khả năng chuyển đổi dễ dàng thành một lượng tiền xác định và không có rủi ro trong việc chuyển đổi thành tiền tại thời điểm báo cáo.

4.4 Các khoản đầu tư tài chính

Các khoản đầu tư vào công ty liên doanh, liên kết

Công ty liên kết là doanh nghiệp mà Công ty có ảnh hưởng đáng kể nhưng không có quyền kiểm soát đối với các chính sách tài chính và hoạt động. Ảnh hưởng đáng kể thể hiện ở quyền tham gia vào việc đưa ra các quyết định về chính sách tài chính và hoạt động của doanh nghiệp nhận đầu tư nhưng không kiểm soát các chính sách này.

Các khoản đầu tư vào công ty liên doanh, liên kết được ghi nhận ban đầu theo giá gốc, bao gồm giá mua hoặc khoản góp vốn cộng các chi phí liên quan trực tiếp đến việc đầu tư. Trường hợp đầu tư bằng tài sản phi tiền tệ, giá phí khoản đầu tư được ghi nhận theo giá trị hợp lý của tài sản phi tiền tệ tại thời điểm phát sinh.

Cổ tức và lợi nhuận của các kỳ trước khi khoản đầu tư được mua được hạch toán giảm giá trị của chính khoản đầu tư đó. Cổ tức và lợi nhuận của các kỳ sau khi khoản đầu tư được mua được ghi nhận doanh thu tài chính. Cổ tức được nhận bằng cổ phiếu chỉ được theo dõi số lượng cổ phiếu tăng thêm, không ghi nhận giá trị cổ phiếu nhận được theo mệnh giá.

Dự phòng tổn thất cho các khoản đầu tư vào công ty liên doanh, liên kết được trích lập khi công ty liên doanh, liên kết bị lỗ với mức trích lập bằng chênh lệch giữa vốn góp thực tế của các bên tại công ty liên doanh, liên kết và vốn chủ sở hữu thực có nhân với tỷ lệ góp vốn của Công ty so với tổng số vốn góp thực tế của các bên tại công ty con, công ty liên doanh, liên kết.

Tăng, giảm số dự phòng tổn thất đầu tư vào công ty liên doanh, liên kết cần phải trích lập tại ngày kết thúc năm tài chính và được ghi nhận vào chi phí tài chính.

Các khoản đầu tư vào công cụ vốn của đơn vị khác

Đầu tư vào công cụ vốn của đơn vị khác bao gồm các khoản đầu tư công cụ vốn nhưng Công ty không có quyền kiểm soát, đồng kiểm soát hoặc có ảnh hưởng đáng kể đối với bên được đầu tư.

Các khoản đầu tư vào công cụ vốn của đơn vị khác được ghi nhận ban đầu theo giá gốc, bao gồm giá mua hoặc khoản góp vốn cộng các chi phí trực tiếp liên quan đến hoạt động đầu tư. Cổ tức và lợi nhuận của các kỳ trước khi khoản đầu tư được mua được hạch toán giảm giá trị của chính khoản đầu tư đó. Cổ tức và lợi nhuận của các kỳ sau khi khoản đầu tư được mua được ghi nhận doanh thu. Cổ tức được nhận bằng cổ phiếu chỉ được theo dõi số lượng cổ phiếu tăng thêm.

Dự phòng giảm giá trị các khoản chứng khoán kinh doanh và các khoản đầu tư khác

Dự phòng tổn thất cho các khoản đầu tư vào công cụ vốn của đơn vị khác được trích lập như sau:

- Đối với khoản đầu tư vào cổ phiếu niêm yết hoặc giá trị hợp lý khoản đầu tư được xác định tin cậy, việc lập dự phòng dựa trên giá trị thị trường của cổ phiếu.
- Đối với khoản đầu tư không xác định được giá trị hợp lý tại thời điểm báo cáo, việc lập dự phòng được thực hiện căn cứ vào khoản lỗ của bên được đầu tư với mức trích lập bằng chênh lệch giữa vốn góp thực tế của các bên tại đơn vị khác và vốn chủ sở hữu thực có nhân với tỷ lệ góp vốn của Công ty so với tổng số vốn góp thực tế của các bên tại đơn vị khác.

THUYẾT MINH BÁO CÁO TÀI CHÍNH

Tại ngày 30 tháng 06 năm 2025

Tăng, giảm số dự phòng tổn thất đầu tư vào công cụ vốn của đơn vị khác cần phải trích lập vào ngày kết thúc năm tài chính được ghi nhận vào chi phí tài chính.

4.5 Các khoản phải thu

Các khoản nợ phải thu được trình bày theo giá trị ghi sổ trừ đi các khoản dự phòng phải thu khó đòi. Việc phân loại các khoản phải thu là phải thu khách hàng, và phải thu khác được thực hiện theo nguyên tắc sau:

- Phải thu của khách hàng phản ánh các khoản phải thu mang tính chất thương mại phát sinh từ giao dịch có tính chất mua – bán giữa Công ty và người mua là đơn vị độc lập với Công ty, bao gồm cả các khoản phải thu về tiền bán hàng xuất khẩu ủy thác cho đơn vị khác.
- Phải thu khác phản ánh các khoản phải thu không có tính thương mại, không liên quan đến giao dịch mua – bán.

Dự phòng nợ phải thu khó đòi thể hiện phần giá trị dự kiến bị tổn thất do các khoản phải thu không được khách hàng thanh toán phát sinh đối với số dư các khoản phải thu tại thời điểm lập Bảng cân đối kế toán.

Tăng, giảm số dự phòng nợ phải thu khó đòi cần phải trích lập tại ngày kết thúc năm tài chính được ghi nhận vào chi phí quản lý doanh nghiệp.

4.6 Hàng tồn kho

Hàng tồn kho được ghi nhận theo giá gốc thấp hơn giá trị thuần có thể thực hiện được.

Giá gốc hàng tồn kho được xác định như sau:

- Nguyên vật liệu, hàng hóa: bao gồm chi phí mua và các chi phí liên quan trực tiếp khác phát sinh để có được hàng tồn kho ở địa điểm và trạng thái hiện tại.
- Thành phẩm: bao gồm chi phí nguyên vật liệu, nhân công trực tiếp và chi phí sản xuất chung có liên quan trực tiếp được phân bổ dựa trên mức độ hoạt động bình thường.

Giá trị thuần có thể thực hiện được là giá bán ước tính của hàng tồn kho trong kỳ sản xuất, kinh doanh bình thường trừ chi phí ước tính để hoàn thành và chi phí ước tính cần thiết cho việc tiêu thụ chúng.

Giá trị hàng tồn kho được tính theo phương pháp bình quân gia quyền và được hạch toán theo phương pháp kê khai thường xuyên.

Dự phòng giảm giá hàng tồn kho được lập cho từng mặt hàng tồn kho có giá gốc lớn hơn giá trị thuần có thể thực hiện được. Đối với dịch vụ cung cấp dở dang, việc lập dự phòng giảm giá được tính theo từng loại dịch vụ có mức giá riêng biệt. Tăng, giảm số dự phòng giảm giá hàng tồn kho cần phải trích lập tại ngày kết thúc năm tài chính được ghi nhận vào giá vốn hàng bán.

4.7 Chi phí trả trước

Chi phí trả trước bao gồm các chi phí thực tế đã phát sinh nhưng có liên quan đến kết quả hoạt động sản xuất kinh doanh của nhiều kỳ kế toán. Chi phí trả trước của Công ty gồm các chi phí sau:

Công cụ, dụng cụ

Các công cụ, dụng cụ đã đưa vào sử dụng được phân bổ vào chi phí theo phương pháp đường thẳng với thời gian phân bổ 3 năm.

THUYẾT MINH BÁO CÁO TÀI CHÍNH

Tại ngày 30 tháng 06 năm 2025

Chi phí sửa chữa tài sản cố định

Chi phí sửa chữa tài sản phát sinh một lần có giá trị lớn được phân bổ vào chi phí theo phương pháp đường thẳng với thời gian phân bổ không quá 3 năm.

Chi phí thuê đất trả trước

Chi phí thuê đất trả trước thể hiện khoản chi phí đã trả cho phần đất Công ty đang sử dụng. Chi phí thuê đất trả trước được phân bổ vào chi phí theo phương pháp đường thẳng với thời gian phân bổ 20 năm.

4.8 Tài sản cố định hữu hình

Nguyên giá tài sản cố định hữu hình bao gồm toàn bộ các chi phí mà Công ty phải bỏ ra để có được tài sản cố định tính đến thời điểm đưa tài sản đó vào trạng thái sẵn sàng sử dụng. Chi phí liên quan đến tài sản cố định hữu hình phát sinh sau khi ghi nhận ban đầu được ghi nhận là chi phí sản xuất, kinh doanh trong năm trừ khi các chi phí này gắn liền với một tài sản cố định hữu hình cụ thể và làm tăng lợi ích kinh tế từ các tài sản này.

Khi tài sản cố định hữu hình được bán hay thanh lý, nguyên giá và giá trị hao mòn lũy kế được xóa sổ và lãi, lỗ phát sinh do thanh lý được ghi nhận vào thu nhập hay chi phí trong năm. Tài sản cố định hữu hình được khấu hao theo phương pháp đường thẳng dựa trên thời gian hữu dụng ước tính.

Thời gian khấu hao của các loại tài sản cố định hữu hình như sau:

	Thời gian (năm)
Nhà cửa, vật kiến trúc	05 – 25
Máy móc thiết bị	05 – 12
Phương tiện vận tải	7
Thiết bị, dụng cụ quản lý	12

4.9 Tài sản cố định vô hình

Tài sản cố định vô hình được thể hiện theo nguyên giá trừ hao mòn lũy kế.

Nguyên giá tài sản cố định vô hình bao gồm toàn bộ các chi phí mà Công ty phải bỏ ra để có được tài sản cố định tính đến thời điểm đưa tài sản đó vào trạng thái sẵn sàng sử dụng. Chi phí liên quan đến tài sản cố định vô hình phát sinh sau khi ghi nhận ban đầu được ghi nhận là chi phí sản xuất, kinh doanh trong năm trừ khi các chi phí này gắn liền với một tài sản cố định vô hình cụ thể và làm tăng lợi ích kinh tế từ các tài sản này.

Khi tài sản cố định vô hình được bán hay thanh lý, nguyên giá và giá trị hao mòn lũy kế được xóa sổ và lãi, lỗ phát sinh do thanh lý được ghi nhận vào thu nhập hay chi phí trong năm.

Tài sản cố định vô hình của Công ty bao gồm:

Quyền sử dụng đất

Quyền sử dụng đất là toàn bộ các chi phí thực tế Công ty đã chi ra có liên quan trực tiếp tới đất sử dụng, bao gồm: tiền chi ra để có quyền sử dụng đất, chi phí cho đền bù, giải phóng mặt bằng, san lấp mặt bằng, lệ phí trước bạ,...

Quyền sử dụng đất của Công ty được khấu hao như sau: được khấu hao theo phương pháp đường thẳng dựa trên thời gian sử dụng đất từ 28 năm đến 40 năm, quyền sử dụng đất không thời hạn không được khấu hao.

THUYẾT MINH BÁO CÁO TÀI CHÍNH

Tại ngày 30 tháng 06 năm 2025

Nhãn hiệu hàng hóa

Nhãn hiệu hàng hóa là toàn bộ các chi phí thực tế liên quan trực tiếp tới việc mua nhãn hiệu hàng hoá.

4.10 Chi phí xây dựng cơ bản dở dang

Chi phí xây dựng cơ bản dở dang phản ánh các chi phí liên quan trực tiếp (bao gồm cả chi phí lãi vay có liên quan phù hợp với chính sách kế toán của Công ty) đến các tài sản đang trong quá trình xây dựng, máy móc thiết bị đang lắp đặt để phục vụ cho mục đích sản xuất, cho thuê và quản lý cũng như chi phí liên quan đến việc sửa chữa tài sản cố định đang thực hiện. Các tài sản này được ghi nhận theo giá gốc và không được tính khấu hao.

4.11 Các khoản nợ phải trả và chi phí phải trả

Các khoản nợ phải trả và chi phí phải trả được ghi nhận cho số tiền phải trả trong tương lai liên quan đến hàng hóa và dịch vụ đã nhận được. Chi phí phải trả được ghi nhận dựa trên các ước tính hợp lý về số tiền phải trả.

Việc phân loại các khoản phải trả là phải trả người bán, chi phí phải trả, và phải trả khác được thực hiện theo nguyên tắc sau:

- Phải trả người bán phản ánh các khoản phải trả mang tính chất thương mại phát sinh từ giao dịch mua hàng hóa, dịch vụ, tài sản và người bán là đơn vị độc lập với Công ty, bao gồm cả các khoản phải trả khi nhập khẩu thông qua người nhận ủy thác.
- Chi phí phải trả phản ánh các khoản phải trả cho hàng hóa, dịch vụ đã nhận được từ người bán hoặc đã cung cấp cho người mua nhưng chưa chi trả do chưa có hóa đơn hoặc chưa đủ hồ sơ, tài liệu kế toán và các khoản phải trả cho người lao động về tiền lương nghỉ phép, các khoản chi phí sản xuất, kinh doanh phải trích trước.
- Phải trả khác phản ánh các khoản phải trả không có tính thương mại, không liên quan đến giao dịch mua, bán, cung cấp hàng hóa dịch vụ.

4.12 Vốn chủ sở hữu

Vốn góp của chủ sở hữu được ghi nhận theo số vốn thực tế đã góp của các cổ đông.

4.13 Phân phối lợi nhuận

Lợi nhuận sau thuế thu nhập doanh nghiệp được phân phối cho các cổ đông sau khi đã trích lập các quỹ theo Điều lệ của Công ty cũng như các qui định của pháp luật và đã được Đại hội đồng cổ đông phê duyệt.

Việc phân phối lợi nhuận cho các cổ đông được cân nhắc đến các khoản mục phi tiền tệ nằm trong lợi nhuận sau thuế chưa phân phối có thể ảnh hưởng đến luồng tiền và khả năng chi trả cổ tức như lãi do đánh giá lại tài sản mang đi góp vốn, lãi do đánh giá lại các khoản mục tiền tệ, các công cụ tài chính và các khoản mục phi tiền tệ khác.

Cổ tức được ghi nhận là nợ phải trả khi được Đại hội đồng cổ đông phê duyệt.

THUYẾT MINH BÁO CÁO TÀI CHÍNH

Tại ngày 30 tháng 06 năm 2025

4.14 Ghi nhận doanh thu và thu nhập

Doanh thu bán hàng hoá, thành phẩm

Doanh thu bán hàng hóa, thành phẩm được ghi nhận khi đồng thời thỏa mãn các điều kiện sau:

- Công ty đã chuyển giao phần lớn rủi ro và lợi ích gắn liền với quyền sở hữu sản phẩm hoặc hàng hóa cho người mua.
- Công ty không còn nắm giữ quyền quản lý hàng hóa như người sở hữu hàng hóa hoặc quyền kiểm soát hàng hóa.
- Doanh thu được xác định tương đối chắc chắn.
- Công ty đã thu được hoặc sẽ thu được lợi ích kinh tế từ giao dịch bán hàng.
- Xác định được chi phí liên quan đến giao dịch bán hàng.

Doanh thu cung cấp dịch vụ

Doanh thu của giao dịch cung cấp dịch vụ được ghi nhận khi kết quả của giao dịch đó được xác định một cách đáng tin cậy. Trường hợp dịch vụ được thực hiện trong nhiều kỳ thì doanh thu được ghi nhận trong kỳ được căn cứ vào kết quả phần công việc đã hoàn thành vào ngày kết thúc kỳ kế toán. Kết quả của giao dịch cung cấp dịch vụ được xác định khi thỏa mãn tất cả các điều kiện sau:

- Doanh thu được xác định tương đối chắc chắn.
- Có khả năng thu được lợi ích kinh tế từ giao dịch cung cấp dịch vụ đó.
- Xác định được phần công việc đã hoàn thành vào ngày kết thúc năm tài chính.
- Xác định được chi phí phát sinh cho giao dịch và chi phí để hoàn thành giao dịch cung cấp dịch vụ đó.

Cổ tức và lợi nhuận được chia

Cổ tức và lợi nhuận được chia được ghi nhận khi Công ty được quyền nhận cổ tức hoặc lợi nhuận từ việc góp vốn. Cổ tức được nhận bằng cổ phiếu chỉ được theo dõi số lượng cổ phiếu tăng thêm.

4.15 Chi phí đi vay

Chi phí đi vay bao gồm lãi tiền vay và các chi phí khác phát sinh liên quan trực tiếp đến các khoản vay.

Chi phí đi vay được ghi nhận vào chi phí khi phát sinh.

4.16 Thuế thu nhập doanh nghiệp

Chi phí thuế thu nhập doanh nghiệp trong năm chỉ bao gồm thuế thu nhập hiện hành. Thuế thu nhập doanh nghiệp được ghi nhận trong báo cáo kết quả kinh doanh ngoại trừ trường hợp có các khoản thuế thu nhập có liên quan đến các khoản mục được ghi thẳng vào vốn chủ sở hữu, thì khi đó các khoản thuế thu nhập này cũng được ghi thẳng vào vốn chủ sở hữu.

Thuế thu nhập hiện hành là khoản thuế dự kiến phải nộp dựa trên thu nhập chịu thuế trong năm, sử dụng các mức thuế suất có hiệu lực hoặc cơ bản có hiệu lực tại ngày kết thúc niên độ kế toán, và các khoản điều chỉnh thuế phải nộp liên quan đến các năm trước.

Các báo cáo thuế của Công ty sẽ được kiểm tra bởi cơ quan thuế. Do sự áp dụng của luật thuế cho từng loại nghiệp vụ và việc giải thích, hiểu cũng như chấp thuận theo nhiều cách khác nhau nên số liệu của báo cáo tài chính có thể sẽ khác với số liệu của cơ quan thuế.

THUYẾT MINH BÁO CÁO TÀI CHÍNH

Tại ngày 30 tháng 06 năm 2025

5. THÔNG TIN BỔ SUNG CHO CÁC KHOẢN MỤC TRÌNH BÀY TRONG BẢNG CÂN ĐỐI KẾ TOÁN

5.1 Tiền và các khoản tương đương tiền

	30/6/2025 VND	1/1/2025 VND
Tiền mặt tồn quỹ		
- VND	266,871,579	83,326,299
- USD	50,599,883	50,599,883
- EUR	170,002,196	170,002,196
- KRW	1,302,390	1,302,390
Tiền gửi ngân hàng không kỳ hạn		
- VND	672,139,691	789,980,310
- USD	70,428,600	70,298,017
- EUR	1,207,275	1,207,275
	1,232,551,614	1,166,716,370

5.2 Phải thu ngắn hạn của khách hàng

	30/6/2025 VND	1/1/2025 VND
Phải thu các bên liên quan		
Golden Seafood Co., Limited	1,343,761,078	1,343,761,078
Cty TNHH TM & DV XNK Thảo Như	686,249,973	498,937,663
Công ty TNHH Xuất nhập khẩu Thủy sản Thái Ngu	194,721,840	253,854,838
Phải thu các khách hàng khác		
Các khách hàng khác	121,586,839	96,502,027
	2,346,319,730	2,193,055,606

THUYẾT MINH BÁO CÁO TÀI CHÍNH

Tại ngày 30 tháng 06 năm 2025

5.3 Trả trước cho người bán ngắn hạn

	30/6/2025 VND	1/1/2025 VND
<i>Trả trước cho người bán khác</i>		
Ông Châu Minh Khải	831,909,723	831,909,723
Trung tâm Xúc Tiến TM DL Và Đầu Tư	173,830,470	173,830,470
Các nhà cung cấp khác	288,458,208	307,056,155
	1,294,198,401	1,312,796,348

5.4 Phải thu ngắn hạn khác

	30/6/2025 Giá trị VND	1/1/2025 Giá trị VND	Dự phòng VND
<i>Phải thu các tổ chức, cá nhân khác</i>			
Ông Nguyễn Hoàng Chơn – Tạm ứng mua hàng	7,719,317,785	7,719,317,785	(7,719,317,785)
Các đối tượng khác	4,035,292,867	4,046,234,882	(1,388,414,133)
	11,754,610,652	11,765,552,667	-9,107,731,918

CÔNG TY CỔ PHẦN CHẾ BIẾN THỦY SẢN XUẤT KHẨU MINH HẢI
Số 09 đường Cao Thắng, phường 8, Thành phố Cà Mau, tỉnh Cà Mau.
THUYẾT MINH BÁO CÁO TÀI CHÍNH
Tại ngày 30 tháng 06 năm 2025

5.5 Nợ xấu

	30/6/2025		1/1/2025	
	Thời gian quá hạn	Giá gốc VND	Giá trị có thể thu hồi VND	Giá gốc VND
<i>Các tổ chức và cá nhân khác</i>	Trên 3 năm	7,719,317,785	-	7,719,317,785
	Ông Nguyễn Hoàng Chơn	831,909,723	-	831,909,723
	Ông Châu Minh Khải	1,866,852,823	-	1,882,074,032
	Các đối tượng khác			15,221,209
		10,418,080,331	-	10,433,301,540
				15,221,209

WY\T\I KH Y / 3 / 11

THUYẾT MINH BÁO CÁO TÀI CHÍNH

Tại ngày 30 tháng 06 năm 2025

5.6 Hàng tồn kho

	30/6/2025		1/1/2025	
	Giá gốc VND	Dự phòng VND	Giá gốc VND	Dự phòng VND
Nguyên vật liệu	556,533,902	-	607,869,679	-
Công cụ, dụng cụ	1,341,514,122	-	1,347,262,601	-
Thành phẩm	3,260,607,824	-	4,216,982,786	-
	5,158,655,848	-	6,172,115,066	-

5.7 Chi phí trả trước ngắn hạn, dài hạn

5.7.1 Chi phí trả trước ngắn hạn

	30/6/2025 VND	1/1/2025 VND
Chi phí công cụ, dụng cụ chờ phân bổ	0	0
Chi phí sửa chữa		
Chi phí khác chờ phân bổ		
	0	0

5.7.2 Chi phí trả trước dài hạn

	30/6/2025 VND	1/1/2025 VND
Chi phí công cụ, dụng cụ chờ phân bổ		
Chi phí thuê đất chờ phân bổ	72,579,066	91,456,946
Chi phí sửa chữa tài sản cố định	18,144,767	129,750,002
Chi phí khác chờ phân bổ		
	90,723,833	221,206,948

CÔNG TY CỔ PHẦN CHẾ BIẾN THỦY SẢN XUẤT KHẨU MINH HẢI
Số 09 đường Cao Thắng, phường 8, Thành phố Cà Mau, tỉnh Cà Mau.
THUYẾT MINH BÁO CÁO TÀI CHÍNH
Tại ngày 30 tháng 06 năm 2025

5.8 Tình hình tăng giảm tài sản cố định hữu hình

	Nhà cửa, vật kiến trúc VND	Máy móc, thiết bị VND	Phương tiện vận tải VND	Thiết bị dụng cụ, quản lý VND	Cộng VND
Nguyên giá					
Tại ngày 01/01/2025	23,908,488,410	48,136,201,373	0	518,557,652	72,563,247,435
Mua sắm trong năm	-	226,000,000	-	-	226,000,000
Tại ngày 30/06/2025	23,908,488,410	48,362,201,373	-	518,557,652	72,789,247,435
Giá trị hao mòn lũy kế					
Tại ngày 01/01/2025	23,908,488,410	48,136,201,373	0	518,557,652	72,563,247,435
Khấu hao trong năm	-	7,660,823	-	-	7,660,823
Tại ngày 30/06/2025	23,908,488,410	48,143,862,196	-	518,557,652	72,570,908,258
Giá trị còn lại					
Tại ngày 01/01/2025	-	-	-	-	-
Tại ngày 30/06/2025	-	218,339,177	-	-	218,339,177

THUYẾT MINH BÁO CÁO TÀI CHÍNH

Tại ngày 30 tháng 06 năm 2025

5.9 Tình hình tăng giảm tài sản cố định vô hình

	Quyền sử dụng đất VND	Nhãn hiệu hàng hóa VND	Cộng VND
Nguyên giá			
Tại ngày 01/01/2025	1,603,074,205	107,115,802	1,710,190,007
Mua trong năm	-	-	-
Tại ngày 30/06/2025	1,603,074,205	107,115,802	1,710,190,007
Giá trị hao mòn lũy kế			
Tại ngày 01/01/2025	403,074,205	107,115,802	510,190,007
Khấu hao trong năm	-	-	-
Tại ngày 30/06/2025	403,074,205	107,115,802	510,190,007
Giá trị còn lại			
Tại ngày 01/01/2025	1,200,000,000	-	1,200,000,000
Tại ngày 30/06/2025	1,200,000,000	-	1,200,000,000

Nguyên giá tài sản cố định vô hình đã khấu hao hết nhưng vẫn còn sử dụng:

Tại ngày 01/01/2025	-	107,115,802	107,115,802
Tại ngày 30/06/2025	403,074,205	107,115,802	510,190,007

Giá trị còn lại tài sản cố định vô hình được thế chấp tại ngân hàng để bảo đảm cho các khoản vay:

Tại ngày 01/01/2025	1,200,000,000	-	1,200,000,000
Tại ngày 30/06/2025	1,200,000,000	-	1,200,000,000

5.10 Đầu tư tài chính dài hạn

	30/06/2025		1/1/2025	
	Giá gốc VND	Giá trị hợp lý VND	Giá gốc VND	Giá trị hợp lý VND
Đầu tư vào công ty liên kết				
Công ty Cổ phần Thủy Sản Kiên Giang	192,445,000,000	(*)	192,445,000,000	(*)
	192,445,000,000		192,445,000,000	

(*) Tại ngày lập báo cáo, Công ty chưa có thông tin về giá trị hợp lý của khoản đầu tư này.

Công ty Cổ phần Thủy Sản Kiên Giang: hoạt động chính là chế biến thủy sản, vốn điều lệ tại ngày 31 tháng 12 năm 2024 là 301.000.000.000 VND. Theo đó, Công ty sở hữu 14.987.000 cổ phần, chiếm 49,79% vốn điều lệ.

THUYẾT MINH BÁO CÁO TÀI CHÍNH

Tại ngày 30 tháng 06 năm 2025

5.11 Phải trả người bán ngắn hạn

	30/6/2025 VND	1/1/2025 VND
<i>Phải trả các bên liên quan</i>		
Công ty Cổ phần Thủy Sản Safe and Fresh	27,511,697,146	38,845,869,287
<i>Phải trả các nhà cung cấp khác</i>		
Công ty TNHH Điện Lạnh Sài Gòn	7,546,167,558	7,546,167,558
Seastar S.F.Inc	1,351,305,526	1,351,305,526
Các nhà cung cấp khác	1,124,671,632	524,434,116
	<u>37,533,841,862</u>	<u>48,267,776,487</u>

5.12 Người mua trả tiền trước ngắn hạn

	30/6/2025 VND	1/1/2025 VND
<i>Trả trước của các bên liên quan</i>		
Công ty Cổ phần Thủy sản Safe and Fresh	-	88,738,537
<i>Trả trước của các khách hàng khác</i>		
Mitsubishi	142,843,896	142,843,896
Công ty Cổ phần Camimex	171,543,298	171,543,298
Ông Trần Công Thành	94,154,000	94,154,000
Công ty TNHH Hải Ân		165,034,090
Các khách hàng khác	1,276,455,431	19,903,460
	<u>1,684,996,625</u>	<u>682,217,281</u>

5.13 Thuế và các khoản phải nộp Nhà nước

	1/1/2025	Số phát sinh trong năm			30/6/2025
	Phải nộp VND	Phải thu VND	Số phải nộp VND	Số đã nộp VND	Phải nộp VND
Thuế giá trị gia tăng hàng					
Thuế xuất nhập khẩu		(56,900,658)			(56,900,658)
Thuế thu nhập doanh nghiệp	243,058,266	(58,558,233)			(58,558,233)
Thuế thu nhập cá nhân	2,485,989		-	-	-
Thuế tài nguyên	-	-	39,485,460	(39,485,460)	-
Thuế khác	-	-	3,000,000	(3,000,000)	-
Thuế nhà đất	-	-	24,811,464	(24,811,464)	-
	245,544,255	(115,458,891)	67,296,924	(67,296,924)	(115,458,891)
					245,544,255

Thuế giá trị gia tăng:

Công ty nộp thuế giá trị gia tăng theo phương pháp khấu trừ. Thuế suất thuế giá trị gia tăng 0%, 5%, 10%.

Thuế thu nhập doanh nghiệp: Công ty áp dụng thuế suất thuế thu nhập doanh nghiệp hiện hành là 20%.

THUYẾT MINH BÁO CÁO TÀI CHÍNH

Tại ngày 30 tháng 06 năm 2025

Thuế thu nhập doanh nghiệp ("TNDN") phải nộp trong năm được dự tính như sau:

	30/6/2025 VND	1/1/2025 VND
Tổng lợi nhuận kế toán trước thuế	(13,441,183,234)	(39,515,094,784)
Các khoản điều chỉnh tăng, giảm lợi nhuận kế toán để xác định thu nhập chịu thuế TNDN:		
- Các khoản điều chỉnh tăng		1,312,355,550
Thu nhập chịu thuế	(13,441,183,234)	(38,202,739,234)
Thuế suất thuế thu nhập doanh nghiệp	20%	20%
Tổng thuế TNDN phải nộp	-	-

5.14 Phải trả ngắn hạn khác

Phải trả bên liên quan

Ông Nguyễn Tấn Dương

Công ty Cổ phần Thủy sản Kiên Giang

Phải trả các đơn vị và cá nhân khác

Kinh phí công đoàn, bảo hiểm

Phải trả cổ tức

Phải trả chi phí lãi vay

Các đối tượng khác

	30/6/2025 VND	1/1/2025 VND
Ông Nguyễn Tấn Dương	16,135,616,922	8,693,864,922
Công ty Cổ phần Thủy sản Kiên Giang	600,000,000	600,000,000
Kinh phí công đoàn, bảo hiểm	433,285,290	392,745,130
Phải trả cổ tức	1,431,358,364	1,431,358,364
Phải trả chi phí lãi vay	229,985,504,510	217,599,512,903
Các đối tượng khác	290,847,742	290,847,742
248,876,612,828	229,008,329,061	

5.15 Vay và nợ thuê tài chính ngắn hạn, dài hạn

5.15.1 Vay và nợ thuê tài chính ngắn hạn

	30/6/2025		1/1/2025	
	Giá trị	Số có khả năng trả nợ VND	Giá trị	Số có khả năng trả nợ VND
<i>Vay ngắn hạn các tổ chức và cá nhân khác</i>				
Ngân hàng Agribank - lãi suất 5,5% - 11%/năm	118,032,952,224	118,032,952,224	118,881,180,224	118,881,180,224
Ngân hàng VDB - lãi suất 15,3%/năm	23,867,578,010	23,867,578,010	23,867,578,010	23,867,578,010
Ngân hàng BIDV -lãi suất 7,5%/năm -13,5%/năm	93,318,508,806	93,318,508,806	91,051,326,370	91,051,326,370
Vay nhân viên Công ty		0	0	0
Vay dài hạn đến hạn trả - lãi suất 12%/năm	6,191,330,316	6,191,330,316	6,191,330,316	6,191,330,316
	241,410,369,356	241,410,369,356	239,991,414,920	239,991,414,920

Công ty vay có thời hạn từ 3 tháng đến 12 tháng tại các ngân hàng để bổ sung vốn kinh doanh với lãi suất theo từng giấy nhận nợ. Các khoản vay này được bảo đảm bằng tài sản cố định hữu hình và cổ phiếu của Công ty Cổ phần Thủy Sản Kiên Giang do Công ty nắm giữ đến ngày 31 tháng 12 năm 2024

CÔNG TY CỔ PHẦN CHẾ BIẾN THỦY SẢN XUẤT KHẨU MINH HẢI
Số 09 đường Cao Thắng, phường 8, Thành phố Cà Mau, tỉnh Cà Mau.
THUYẾT MINH BÁO CÁO TÀI CHÍNH
Tại ngày 30 tháng 06 năm 2025

Chi tiết số phát sinh về các khoản vay ngắn hạn trong năm như sau:

	1/1/2025	Số tiền vay trong năm	Số tiền vay đã trả trong năm	Kết chuyển nợ dài hạn đến hạn trả	Đánh giá chênh lệch tỷ giá	30/6/2025
	VND	VND	VND		VND	VND
Vay ngân hàng	233,800,084,604	-	-		1,418,954,436	235,219,039,040
Vay dài hạn đến hạn trả	6,191,330,316	-	-			6,191,330,316
	<u>239,991,414,920</u>	-	-	-	<u>1,418,954,436</u>	<u>241,410,369,356</u>

THUYẾT MINH BÁO CÁO TÀI CHÍNH

Tại ngày 30 tháng 06 năm 2025

5.15.2 Vay và nợ thuê tài chính dài hạn

	30/6/2025		1/1/2025	
	Giá trị	Số có khả năng trả nợ	Giá trị	Số có khả năng trả nợ
	VND	VND	VND	VND
Vay dài hạn bên liên quan				
Ông Nguyễn Tấn Dương			-	-
Ông Nguyễn Phú Dũng			-	-
Vay dài hạn các tổ chức và cá nhân khác				
Vay nhân viên Công ty - lãi suất 0%/năm			-	-
	-	-	-	-

5.16 Quỹ khen thưởng, phúc lợi

	1/1/2025	Trích lập quỹ trong kỳ	Sử dụng quỹ trong kỳ	30/6/2025
	VND	VND	VND	VND
Quỹ khen thưởng	16,165,518	-	-	16,165,518
Quỹ phúc lợi	392,194,072	-	-	392,194,072
Quỹ phúc lợi đã hình thành tài sản cố định	5,266,657	-	-	5,266,657
Quỹ thưởng ban quản lý điều hành công ty	47,553,656	-	-	47,553,656
	461,179,903	-	-	461,179,903

CÔNG TY CỔ PHẦN CHẾ BIẾN THỦY SẢN XUẤT KHẨU MINH HẢI
Số 09 đường Cao Thắng, phường 8, Thành phố Cà Mau, tỉnh Cà Mau.
THUYẾT MINH BÁO CÁO TÀI CHÍNH
Tại ngày 30 tháng 06 năm 2025

5.17 Vốn chủ sở hữu

5.17.1 Bảng đối chiếu biến động vốn chủ sở hữu

	Vốn góp của chủ sở hữu VND	Thặng dư vốn cổ phần VND	Vốn khác của chủ sở hữu VND	Cổ phiếu quỹ VND	Quỹ đầu tư phát triển VND	Lợi nhuận sau thuế chưa phân phối VND	Tổng cộng VND
Tại ngày 01/01/2024	153,227,230,000	97,954,499,200	1,502,542,138	(2,715,320,000)	6,912,103,414	(531,784,114,457)	(274,903,059,705)
Lỗ trong năm 2024	-	-	-	-	-	(39,515,094,784)	(39,515,094,784)
Tại ngày 31/12/2024	153,227,230,000	97,954,499,200	1,502,542,138	(2,715,320,000)	6,912,103,414	(571,299,209,241)	(314,418,154,489)
Tại ngày 01/01/2025	153,227,230,000	97,954,499,200	1,502,542,138	(2,715,320,000)	6,912,103,414	(571,299,209,241)	(314,418,154,489)
Lỗ trong năm 2025	-	-	-	-	-	(13,441,183,234)	(13,441,183,234)
Tại ngày 30/06/2025	153,227,230,000	97,954,499,200	1,502,542,138	(2,715,320,000)	6,912,103,414	(584,740,392,475)	(327,859,337,723)

THUYẾT MINH BÁO CÁO TÀI CHÍNH

Tại ngày 31 tháng 03 năm 2025

5.17.2 Chi tiết vốn góp của chủ sở hữu

	30/6/2025		1/1/2025	
	VND	Tỷ lệ	VND	Tỷ lệ
Ông Nguyễn Tấn Dương	28,405,650,000	18.54%	28,405,650,000	18.54%
Ông Nguyễn Phú Dũng	28,023,170,000	18.29%	28,023,170,000	18.29%
Ông Huỳnh Hải Triều	19,191,150,000	12.52%	19,191,150,000	12.52%
Cổ phiếu quỹ	2,795,620,000	1.82%	2,795,620,000	1.82%
Các cổ đông khác	74,811,640,000	48.82%	74,811,640,000	48.82%
	153,227,230,000	100%	153,227,230,000	100%

5.17.3 Cổ phiếu

	30/6/2025	1/1/2025
Số lượng cổ phiếu đăng ký phát hành	15,322,723	15,322,723
Số lượng cổ phiếu đã bán ra công chúng		
- Cổ phiếu phổ thông	15,322,723	15,322,723
- Cổ phiếu ưu đãi	-	-
	15,322,723	15,322,723
Số lượng cổ phiếu được mua lại		
- Cổ phiếu phổ thông	279,562	279,562
- Cổ phiếu ưu đãi	-	-
	279,562	279,562
Số lượng cổ phiếu đang lưu hành		
- Cổ phiếu phổ thông	15,043,161	15,043,161
- Cổ phiếu ưu đãi	-	-
	15,043,161	15,043,161

Cổ phiếu phổ thông có mệnh giá là 10.000 VND.

6. THÔNG TIN BỔ SUNG CHO CÁC KHOẢN MỤC TRÌNH BÀY TRONG BÁO CÁO KẾT QUẢ HOẠT ĐỘNG KINH DOANH

6.1 Doanh thu bán hàng và cung cấp dịch vụ

	30/6/2025	1/1/2025
	VND	VND
Doanh thu bán hàng	4,072,797,420	19,820,219,279
Doanh thu cung cấp dịch vụ	12,223,721,058	18,736,273,812
Doanh thu khác	62,742,200	50,900,200
	16,359,260,678	38,607,393,291

Giao dịch về bán hàng và cung cấp dịch vụ cho các bên liên quan được trình bày ở thuyết minh số 9.2

THUYẾT MINH BÁO CÁO TÀI CHÍNH

Tại ngày 31 tháng 03 năm 2025

6.2 Giá vốn hàng bán

	30/6/2025 VND	1/1/2025 VND
Giá vốn hàng bán	4,174,037,600	25,338,647,026
Giá vốn cung cấp dịch vụ	9,712,638,255	18,411,148,759
	13,886,675,855	43,749,795,785

6.3 Doanh thu hoạt động tài chính

	30/6/2025 VND	1/1/2025 VND
Lãi tiền gửi ngân hàng	136,392	559,645
Cổ tức, lợi nhuận được chia		
Lãi chênh lệch tỷ giá	-	23,653,307
Lãi chuyển nhượng cổ phiếu		716,527,715
	136,392	740,740,667

6.4 Chi phí tài chính

	30/6/2025 VND	1/1/2025 VND
Chi phí lãi vay	12,385,991,607	24,771,983,216
Lỗ chênh lệch tỷ giá	3,194,141,475	4,845,908,884
Lỗ chênh lệch tỷ giá hối đoái do đánh giá lại các khoản mục tiền tệ có gốc ngoại tệ		
	15,580,133,082	29,617,892,100

6.5 Chi phí bán hàng

	30/6/2025 VND	1/1/2025 VND
Chi phí kiểm vi sinh	75,766,878	330,946,709
Chi phí hoa hồng môi giới		127,681,200
Chi phí vận chuyển hàng hóa	5,555,556	19,872,800
Chi phí bán hàng khác	59,566,437	572,269,380
	140,888,871	1,050,770,089

6.6 Chi phí quản lý doanh nghiệp

	30/6/2025 VND	1/1/2025 VND
Chi phí nhân viên quản lý	310,837,100	1,860,937,459
Chi phí quản lý doanh nghiệp khác	831,871,100	1,286,359,088
	1,142,708,200	3,147,296,547

THUYẾT MINH BÁO CÁO TÀI CHÍNH

Tại ngày 31 tháng 03 năm 2025

6.7 Thu nhập khác

	30/6/2025	1/1/2025
	VND	VND
Thu nhập từ thanh lý TSCĐ	1,776,500,000	-
Thu tiền từ nhượng bán Thiết bị	-	-
Thu nhập từ bán phế liệu, phế phẩm	153,100	17,287,281
Các khoản thu nhập khác		
	1,776,653,100	17,287,281

6.80 Chi phí khác

	30/6/2025	1/1/2025
	VND	VND
Chi phí không được trừ khi tính thuế TNDN	-	1,312,355,550
Thanh lý BB, VT	-	-
	-	1,312,355,550

6.9 Chi phí sản xuất kinh doanh theo yếu tố

	30/6/2025	1/1/2025
	VND	VND
Chi phí nguyên liệu, vật liệu	739,278,791	1,612,903,658
Chi phí nhân công	6,722,486,988	12,893,120,677
Chi phí khấu hao tài sản cố định	41,957,159	36,418,580
Chi phí dịch vụ mua ngoài	3,083,633,546	8,716,570,023
Chi phí khác	413,212,142	1,827,216,944
	11,000,568,626	25,086,229,882

6.10 Lãi cơ bản trên cổ phiếu

	30/6/2025	1/1/2025
	VND	VND
Lợi nhuận kế toán sau thuế thu nhập doanh nghiệp	(12,609,532,869)	(33,800,000,535)
Các khoản điều chỉnh tăng hoặc giảm lợi nhuận kế toán để xác định lợi nhuận hoặc lỗ phân bổ cho cổ đông sở hữu cổ phiếu phổ thông như sau:		
Sổ trích quỹ khen thưởng phúc lợi	-	-
Lợi nhuận phân bổ cho cổ đông sở hữu cổ phiếu phổ thông	(12,609,532,869)	(33,800,000,535)
Cổ phiếu phổ thông đang lưu hành bình quân trong năm (cổ phiếu)	15,043,161	15,043,161
Lãi cơ bản trên cổ phiếu (VND/cổ phiếu)	(838)	(2,247)

7. Thông tin bổ sung cho các khoản mục trình bày trong Báo cáo lưu chuyển tiền tệ

Các giao dịch không bằng tiền ảnh hưởng đến báo cáo lưu chuyển tiền tệ và các khoản tiền do doanh nghiệp nắm giữ nhưng không được sử dụng,

- Mua tài sản bằng cách nhận các khoản nợ liên quan trực tiếp hoặc thông qua nghiệp vụ cho thuê tài chính;
- Mua doanh nghiệp thông qua phát hành cổ phiếu;

THUYẾT MINH BÁO CÁO TÀI CHÍNH

Tại ngày 31 tháng 03 năm 2025

- Chuyển nợ thành vốn chủ sở hữu:
- Mua và thanh lý công ty con hoặc đơn vị kinh doanh khác trong kỳ báo cáo
- Tổng giá trị mua hoặc thanh lý:
- Phần giá trị mua hoặc thanh lý được thanh toán bằng tiền và các khoản tương đương tiền:
Số tiền và các khoản tương đương tiền thực có trong công ty con hoặc đơn vị kinh doanh khác được mua hoặc thanh lý
- Phần giá trị tài sản (Tổng hợp theo từng loại tài sản) và nợ phải trả không phải là tiền và các khoản tương đương tiền trong công ty con hoặc đơn vị kinh doanh khác được mua hoặc thanh lý trong kỳ.
- Trình bày giá trị và lý do của các khoản tiền và tương đương tiền lớn do doanh nghiệp nắm giữ không được sử dụng do có sự hạn chế của luật pháp hoặc các ràng buộc khác mà doanh nghiệp phải thực hiện.

8. Những thông tin khác


- Những khoản nợ tiềm tàng, khoản cam kết và những thông tin tài chính khác:
- Những sự kiện phát sinh sau ngày kết thúc kỳ kế toán:
- Thông tin về các bên liên quan:
Trình bày tài sản, doanh thu, kết quả kinh doanh theo bộ phận (theo lĩnh vực kinh doanh hoặc khu vực địa lý) theo quy định của Chuẩn mực Kế toán số 28 "Báo cáo bộ phận" (2):
- Thông tin so sánh (những thay đổi về thông tin trong báo cáo tài chính của các niên độ kế toán trước):
- Thông tin về hoạt động liên tục:
- Những thông tin khác (3):

Người lập biểu



Phạm Văn Liêm

Kế toán trưởng



Phạm Văn Liêm



Cà Mau, ngày 16 tháng 07 năm 2025

Ban Giám Đốc

Nguyễn Phú Dũng

