

**CÔNG BỐ THÔNG TIN ĐỊNH KỲ BÁO CÁO TÀI CHÍNH**

Kính gửi: Sở Giao dịch Chứng khoán Hà Nội

Thực hiện quy định tại khoản 3 Điều 14 Thông tư số 96/2020/TT-BTC ngày 16/11/2020 của Bộ Tài chính hướng dẫn công bố thông tin trên thị trường chứng khoán, CTCP Bia Sài Gòn – Bạc Liêu thực hiện công bố thông tin báo cáo tài chính (BCTC) quý 02/năm 2025 với Sở Giao dịch Chứng khoán Hà Nội như sau:

**1. Tên tổ chức: CÔNG TY CỔ PHẦN BIA SÀI GÒN – BẠC LIÊU**

- Mã chứng khoán: SBL
- Địa chỉ: Lô B5, Khu công nghiệp Trà Kha, Phường Bạc Liêu, Tỉnh Cà Mau, Việt Nam
- Điện thoại liên hệ/Tel: 02913780781 Fax: 02913780567
- Email: bsgbaclieu@gmail.com Website: biasaigonbaclieu.com

**2. Nội dung thông tin công bố:**

- BCTC quý 2/năm 2025

☒ BCTC riêng (TCNY không có công ty con và đơn vị kế toán cấp trên có đơn vị trực thuộc);

BCTC hợp nhất (TCNY có công ty con);

☐

☐ BCTC tổng hợp (TCNY có đơn vị kế toán trực thuộc tổ chức bộ máy kế toán riêng).

- Các trường hợp thuộc diện phải giải trình nguyên nhân:

+ Tổ chức kiểm toán đưa ra ý kiến không phải là ý kiến chấp nhận toàn phần đối với BCTC (đối với BCTC được kiểm toán năm 2024):

☐ Có☒ Không

Văn bản giải trình trong trường hợp tích có:

☐ Có☐ Không

+ Lợi nhuận sau thuế trong kỳ báo cáo có sự chênh lệch trước và sau kiểm toán từ 5% trở lên, chuyển từ lỗ sang lãi hoặc ngược lại (đối với BCTC được kiểm toán năm 2024):

☐ Có☒ Không

Văn bản giải trình trong trường hợp tích có:

☐ Có☐ Không



+ Lợi nhuận sau thuế thu nhập doanh nghiệp tại báo cáo kết quả kinh doanh của kỳ báo cáo thay đổi từ 10% trở lên so với báo cáo cùng kỳ năm trước:

☒ Có

☐ Không

Văn bản giải trình trong trường hợp tích có:

☒ Có

☐ Không

+ Lợi nhuận sau thuế trong kỳ báo cáo bị lỗ, chuyển từ lãi ở báo cáo cùng kỳ năm trước sang lỗ ở kỳ này hoặc ngược lại:

☐ Có

☒ Không

Văn bản giải trình trong trường hợp tích có:

☐ Có

☐ Không

Thông tin này đã được công bố trên trang thông tin điện tử của công ty vào ngày: 18/07/2025 tại đường dẫn: [biasaigonbaclieu.com](http://biasaigonbaclieu.com)

**Tài liệu đính kèm:** *nhà*

- BCTC Quý 2/năm 2025
- Văn bản giải trình chênh lệch lợi nhuận quý 2 năm 2025 so với quý 2 năm 2024

**Đại diện tổ chức**

Người đại diện theo pháp luật

(Ký, ghi rõ họ tên, chức vụ, đóng dấu)



**Trịnh Công Vinh**

CÔNG TY CP BIA SÀI GÒN - BẠC LIÊU

Số: 26/2025/SGBL

(V/v: Giải trình chênh lệch lợi nhuận  
quý 2/2025 so quý 2/2024)

CỘNG HÒA XÃ HỘI CHỦ NGHĨA VIỆT NAM

Độc lập - Tự do - Hạnh phúc


Cà Mau, ngày 16 tháng 07 năm 2025

**Kính gửi: SỞ GIAO DỊCH CHỨNG KHOÁN HÀ NỘI**

Công ty CP Bia Sài Gòn – Bạc Liêu, mã chứng khoán SBL xin giải trình về việc lợi nhuận sau thuế thu nhập doanh nghiệp quý 2/2025 thay đổi từ 10% trở lên so quý 2/2024. Lợi nhuận sau thuế quý 2/2025 giảm so với cùng kỳ năm trước 102.677.025 đồng, nguyên nhân chính do chi phí thuê đất tăng so với cùng kỳ.

Trân trọng.

Nơi gửi: *nhai*  
- Như trên  
- Lưu TCKT



**Trịnh Công Vinh**



BẢNG CÂN ĐỐI KẾ TOÁN

Tại ngày 30 tháng 06 năm 2025

Đơn vị tính: VND

TÀI SẢN	Mã số	Thuyết minh	Số cuối quý	Số đầu năm
<b>A. TÀI SẢN NGẮN HẠN</b>	<b>100</b>		<b>88.359.944.489</b>	<b>84.278.188.421</b>
<b>I. Tiền và các khoản tương đương tiền</b>	<b>110</b>		<b>68.287.285.297</b>	<b>57.738.492.583</b>
1. Tiền	111	4	297.285.297	278.492.583
2. Các khoản tương đương tiền	112	5	67.990.000.000	57.460.000.000
<b>II. Đầu tư tài chính ngắn hạn</b>	<b>120</b>		<b>3.600.000.000</b>	
1. Đầu tư nắm giữ đến ngày đáo hạn	123	6	3.600.000.000	
<b>III. Các khoản phải thu ngắn hạn</b>	<b>130</b>		<b>3.994.255.569</b>	<b>13.032.954.188</b>
1. Phải thu ngắn hạn của khách hàng	131	7	6.687.679.271	15.938.630.012
2. Trả trước cho người bán ngắn hạn	132		326.100.897	93.602.237
3. Phải thu ngắn hạn khác	136	8	60.646.401	80.892.939
4. Dự phòng các khoản phải thu ngắn hạn khó đòi	137	9	(3.080.171.000)	(3.080.171.000)
<b>IV. Hàng tồn kho</b>	<b>140</b>		<b>12.388.096.815</b>	<b>13.357.325.168</b>
1. Hàng tồn kho	141	10	12.388.096.815	13.357.325.168
<b>V. Tài sản ngắn hạn khác</b>	<b>150</b>		<b>90.306.808</b>	<b>149.416.482</b>
1. Chi phí trả trước ngắn hạn	151	11	90.306.808	149.416.482
<b>B. TÀI SẢN DÀI HẠN</b>	<b>200</b>		<b>164.376.519.068</b>	<b>172.961.146.693</b>
<b>I. Tài sản cố định</b>	<b>220</b>		<b>163.660.795.580</b>	<b>171.807.200.677</b>
1. Tài sản cố định hữu hình	221	12	163.660.795.580	171.807.200.677
- Nguyên giá	222		491.688.076.742	491.430.816.022
- Giá trị hao mòn lũy kế	223		(328.027.281.162)	(319.623.615.345)
2. Tài sản cố định vô hình	227			
- Nguyên giá	228	13	211.446.165	211.446.165
- Giá trị hao mòn lũy kế	229		(211.446.165)	(211.446.165)
<b>II. Tài sản dài hạn khác</b>	<b>260</b>		<b>715.723.488</b>	<b>1.153.946.016</b>
1. Chi phí trả trước dài hạn	261	11	715.723.488	1.153.946.016
<b>TỔNG CỘNG TÀI SẢN (270 = 100 + 200)</b>	<b>270</b>		<b>252.736.463.557</b>	<b>257.239.335.114</b>

NGUỒN VỐN	Mã số	Thuyết minh	Số cuối quý	Số đầu năm
<b>C. NỢ PHẢI TRẢ</b>	<b>300</b>		<b>69.145.212.179</b>	<b>73.215.121.395</b>
<b>I. Nợ ngắn hạn</b>	<b>310</b>		<b>68.328.751.411</b>	<b>72.604.647.964</b>
1. Phải trả người bán ngắn hạn	311	14	1.407.493.401	4.673.453.801
2. Thuế và các khoản phải nộp nhà nước	313	15	19.355.378.178	24.099.194.752
3. Phải trả người lao động	314		1.665.648.991	2.210.413.978
4. Chi phí phải trả ngắn hạn	315	16	1.559.801.103	1.166.511.393
5. Doanh thu chưa thực hiện ngắn hạn	318	17	144.581.819	138.181.819




NGUỒN VỐN	Mã số	Thuyết minh	Số cuối quý	Số đầu năm
6. Phải trả ngắn hạn khác	319	18	681.928.357	603.574.250
7. Vay và nợ thuê tài chính ngắn hạn	320	19	43.497.410.081	39.696.808.490
8. Quỹ khen thưởng, phúc lợi	322		16.509.481	16.509.481
<b>II. Nợ dài hạn</b>	<b>330</b>		<b>816.460.768</b>	<b>610.473.431</b>
1. Thuế thu nhập hoãn lại phải trả	341	20	816.460.768	610.473.431
<b>D. VỐN CHỦ SỞ HỮU</b>	<b>400</b>	<b>21a)</b>	<b>183.591.251.378</b>	<b>184.024.213.719</b>
<b>I. Vốn chủ sở hữu</b>	<b>410</b>		<b>183.591.251.378</b>	<b>184.024.213.719</b>
1. Vốn góp của chủ sở hữu	411		120.120.000.000	120.120.000.000
- Cổ phiếu phổ thông có quyền biểu quyết	411a		120.120.000.000	120.120.000.000
2. Quỹ đầu tư phát triển	418	21e)	27.919.729.439	27.919.729.439
3. Lợi nhuận sau thuế chưa phân phối	421		35.551.521.939	35.984.484.280
- LNST chưa phân phối lũy kế đến cuối kỳ trước	421a		35.784.484.280	35.984.484.280
- LNST chưa phân phối kỳ này	421b		(232.962.341)	
<b>TỔNG CỘNG NGUỒN VỐN (440 = 300 + 400)</b>	<b>440</b>		<b>252.736.463.557</b>	<b>257.239.335.114</b>

Người lập biểu



Trần Thị Thảo

Kế toán trưởng



Trần Thị Chất

Ngày 16 tháng 07 năm 2025

Giám đốc



Trịnh Công Vinh



BÁO CÁO KẾT QUẢ HOẠT ĐỘNG KINH DOANH

Quý 2 năm 2025

Đơn vị tính: VND

Chi tiêu	Mã số	Thuyết minh	Quý 2		Lũy kế từ đầu năm đến cuối kỳ này	
			Năm nay	Năm trước	Năm nay	Năm trước
1. Doanh thu bán hàng và cung cấp dịch vụ	01	22a)	29.090.827.922	37.553.663.322	54.238.197.471	65.626.290.155
2. Doanh thu thuần về bán hàng và cung cấp dịch vụ (10 = 01)	10		29.090.827.922	37.553.663.322	54.238.197.471	65.626.290.155
3. Giá vốn hàng bán	11	23	24.205.428.935	33.832.000.820	48.478.788.211	60.177.221.005
4. Lợi nhuận gộp bán hàng và cung cấp dịch vụ (20 = 10 - 11)	20		4.885.398.987	3.721.662.502	5.759.409.260	5.449.069.150
5. Doanh thu hoạt động tài chính	21	24	359.549.877	21.933.428	833.686.130	66.770.464
6. Chi phí tài chính	22	25	370.486.037	41.765.706	748.041.280	120.797.682
- Trong đó: Chi phí lãi vay	23		370.486.037	41.765.706	748.041.280	120.797.682
7. Chi phí bán hàng	25	26a)	47.608.091	123.546.512	122.076.183	244.958.516
8. Chi phí quản lý doanh nghiệp	26	26b)	3.819.904.110	2.428.360.872	5.768.771.113	4.673.020.503
9. Lợi nhuận thuần từ hoạt động kinh doanh {30 = 20 + (21 - 22) - (25 + 26)}	30		1.006.950.626	1.149.922.840	(45.793.186)	477.062.913
10. Thu nhập khác	31				18.818.182	
+ Tổng thu nhập khác	31A				18.818.182	
11. Chi phí khác	32	27		15.349.429		15.349.429
12. Lợi nhuận khác (40 = 31 - 32)	40			(15.349.429)	18.818.182	(15.349.429)
13. Tổng lợi nhuận kế toán trước thuế (50 = 30 + 40)	50		1.006.950.626	1.134.573.411	(26.975.004)	461.713.484
14. Chi phí thuế TNDN hiện hành	51	29		431.286.659		431.286.659
15. Chi phí thuế TNDN hoãn lại	52	30	248.551.025	(157.789.874)	205.987.337	(224.060.426)
16. Lợi nhuận sau thuế thu nhập doanh nghiệp (60 = 50 - 51 - 52)	60		758.399.601	861.076.626	(232.962.341)	254.487.251

Người lập biểu

Trần Thị Thảo

Kế toán trưởng

Trần Thị Chất

Ngày 16 tháng 07 năm 2025  
Giám đốc  
  
Trịnh Công Vinh



**CÔNG TY CP BIA SÀI GÒN - BẠC LIÊU**

Địa chỉ: Lô B5, KCN Trà Kha, Phường Bạc Liêu, Tỉnh Cà Mau, Việt Nam  
Mã số thuế : 1900333973

Mẫu số B 03a - DN

Ban hành kèm theo Thông tư số 200/2014/TT-BTC  
ngày 22/12/2014 của BTC

**BÁO CÁO LƯU CHUYỂN TIỀN TỆ**

Quý 2 năm 2025

ĐVT: VND


Chi tiêu	Mã số	Thuyết minh	Lũy kế từ đầu năm đến cuối kỳ này	
			Năm nay	Năm trước
<b>I. Lưu chuyển tiền từ hoạt động kinh doanh</b>				
1. Lợi nhuận trước thuế	01		(26.975.004)	461.713.484
2. Điều chỉnh cho các khoản				
- Khấu hao TSCĐ và BĐSĐT	02		8.685.483.998	10.480.618.691
- Lãi, lỗ từ hoạt động đầu tư	05		(852.504.312)	(66.770.464)
- Chi phí lãi vay	06		748.041.280	120.797.682
3. Lợi nhuận từ hoạt động kinh doanh trước thay đổi vốn lưu động	08		8.554.045.962	10.996.359.393
- Tăng, giảm các khoản phải thu	09		9.038.698.619	11.419.208.584
- Tăng, giảm hàng tồn kho	10		969.228.353	(2.785.667.239)
- Tăng, giảm các khoản phải trả (không kể lãi vay phải trả, thuế thu nhập doanh nghiệp phải nộp)	11		(6.022.776.084)	(28.709.964.093)
- Tăng, giảm chi phí trả trước	12		497.332.202	89.175.898
- Tiền lãi vay đã trả	14		(741.728.388)	(106.755.994)
- Thuế thu nhập doanh nghiệp đã nộp	15		(1.178.917.126)	(1.888.185.478)
- Tiền chi khác cho hoạt động kinh doanh	17		(200.000.000)	-
Lưu chuyển tiền thuần từ hoạt động kinh doanh	20		10.915.883.538	(10.985.828.929)
<b>II. Lưu chuyển tiền từ hoạt động đầu tư</b>				
1. Tiền chi để mua sắm, xây dựng TSCĐ và các tài sản dài hạn khác	21		(1.420.196.727)	(85.000.000)
2. Tiền thu từ thanh lý, nhượng bán TSCĐ và các tài sản dài hạn khác	22		18.818.182	-
3. Tiền chi cho vay, mua các công cụ nợ của đơn vị khác	23		(3.600.000.000)	-
4. Tiền thu lãi cho vay, cổ tức và lợi nhuận được chia	27		833.686.130	66.770.464
Lưu chuyển tiền thuần từ hoạt động đầu tư	30		(4.167.692.415)	(18.229.536)
<b>III. Lưu chuyển tiền từ hoạt động tài chính</b>				
1. Tiền thu từ đi vay	33	31a)	82.834.822.837	122.460.273.252
2. Tiền trả nợ gốc vay	34	31b)	(79.034.221.246)	(104.846.678.431)
3. Cổ tức, lợi nhuận đã trả cho chủ sở hữu	36			(5.524.303.800)
Lưu chuyển tiền thuần từ hoạt động tài chính	40		3.800.601.591	12.089.291.021
Lưu chuyển tiền thuần trong kỳ (50=20 + 30 + 40)	50		10.548.792.714	1.085.232.556
Tiền và tương đương tiền đầu kỳ	60		57.738.492.583	15.763.500.649
Tiền và tương đương tiền cuối kỳ (70 = 50 + 60)	70		68.287.285.297	16.848.733.205

Người lập



Trần Thị Thảo

Kế toán trưởng



Trần Thị Chất

Bạc Liêu, ngày 16 tháng 07 năm 2025

Giám đốc



Trịnh Công Vinh



## **BẢN THUYẾT MINH BÁO CÁO TÀI CHÍNH**

**Quý 2 năm 2025**

### **1. Thông tin chung**

#### **a) Hình thức sở hữu vốn**

Công ty Cổ phần Bia Sài Gòn – Bạc Liêu là một công ty cổ phần được thành lập tại Việt Nam, có Giấy chứng nhận đăng ký kinh doanh số 6003000028 do Sở Kế hoạch và Đầu tư Tỉnh Bạc Liêu cấp lần đầu vào ngày 22 tháng 12 năm 2006 và đăng ký thay đổi lần thứ 9 vào ngày 23 tháng 12 năm 2024.

Trụ sở chính: Lô B5, Khu công nghiệp Trà Kha, Phường Bạc Liêu, Tỉnh Cà Mau, Việt Nam.

#### **b) Hoạt động chính**

Các hoạt động chính của Công ty là sản xuất, kinh doanh các sản phẩm bia, rượu, và nước giải khát; sản xuất kinh doanh cồn – rượu; và cung cấp dịch vụ cho thuê kho bãi và dịch vụ vận tải hàng hóa liên tỉnh.

#### **c) Chu kỳ sản xuất kinh doanh thông thường.**

Chu kỳ sản xuất kinh doanh thông thường của Công ty nằm trong phạm vi 12 tháng.

### **2. Cơ sở lập báo cáo tài chính**

#### **a) Kỳ kế toán**

Kỳ kế toán năm của Công ty là từ ngày 1 tháng 1 đến ngày 31 tháng 12.

#### **b) Đơn vị tiền tệ sử dụng trong kế toán**

Đơn vị tiền tệ kế toán của Công ty là Đồng Việt Nam (“VND”).

#### **c) Tuyên bố về việc tuân thủ Chuẩn mực kế toán và Chế độ kế toán**

Báo cáo tài chính được lập theo các Chuẩn mực Kế toán Việt Nam. Công ty áp dụng Chế độ Kế toán doanh nghiệp ban hành theo Thông tư số 200/2014/TT-BTC ngày 22/12/2014 của bộ Tài Chính và các quy định pháp lý có liên quan đến việc lập và trình bày báo cáo tài chính.

### **3. Tóm tắt những chính sách kế toán chủ yếu**

Sau đây là những chính sách kế toán chủ yếu được Công ty áp dụng trong việc lập báo cáo tài chính này.

#### **a) Các giao dịch bằng ngoại tệ**

Các giao dịch bằng các đơn vị tiền khác VND trong kỳ được quy đổi sang VND theo tỷ giá thực tế tại ngày giao dịch.

Các khoản mục tài sản và nợ phải trả có gốc bằng đơn vị tiền tệ khác VND được quy đổi sang VND lần lượt theo tỷ giá mua chuyển khoản và tỷ giá bán chuyển khoản của ngân hàng thương mại nơi Công ty thường xuyên có giao dịch tại ngày kết thúc kỳ kế toán năm.

Tất cả các khoản chênh lệch tỷ giá được ghi nhận vào báo cáo kết quả hoạt động kinh doanh.

#### **b) Tiền và các khoản tương đương tiền**

Tiền bao gồm tiền mặt và tiền gửi ngân hàng không kỳ hạn. Các khoản tương đương tiền là các khoản đầu tư ngắn hạn có tính thanh khoản cao, có thể dễ dàng chuyển đổi thành một lượng tiền xác định, không có nhiều rủi ro về thay đổi giá trị và được sử dụng cho mục đích đáp ứng các cam kết chi tiền ngắn hạn hơn là cho mục đích đầu tư hay là các mục đích khác.



**c) Các khoản phải thu**

Các khoản phải thu khách hàng và phải thu khác được phản ánh theo giá gốc trừ đi dự phòng phải thu khó đòi.

**d) Hàng tồn kho**

Hàng tồn kho được phản ánh theo giá thấp hơn giữa giá gốc và giá trị thuần có thể thực hiện được. Giá gốc được tính theo phương pháp bình quân gia quyền và bao gồm tất cả các chi phí phát sinh để có được hàng tồn kho ở địa điểm và trạng thái hiện tại. Đối với thành phẩm và chi phí sản xuất kinh doanh dở dang, giá gốc bao gồm nguyên vật liệu, chi phí nhân công trực tiếp và các chi phí sản xuất chung được phân bổ. Giá trị thuần có thể thực hiện được ước tính dựa vào giá bán của hàng tồn kho trừ đi các khoản chi phí ước tính để hoàn thành sản phẩm và các chi phí ước tính để bán sản phẩm.

Công ty áp dụng phương pháp kê khai thường xuyên để hạch toán hàng tồn kho.

**e) Tài sản cố định hữu hình**

*Nguyên giá*

Tài sản cố định hữu hình được thể hiện theo nguyên giá trừ đi giá trị hao mòn lũy kế. Nguyên giá tài sản cố định hữu hình bao gồm giá mua, thuế nhập khẩu, các loại thuế mua hàng không được hoàn lại và chi phí liên quan trực tiếp để đưa tài sản đến vị trí và trạng thái hoạt động cho mục đích sử dụng đã dự kiến. Các chi phí phát sinh sau khi tài sản cố định hữu hình đã đưa vào hoạt động như chi phí sửa chữa, bảo dưỡng và bảo trì được ghi nhận vào báo cáo kết quả hoạt động kinh doanh trong năm mà chi phí phát sinh. Trong các trường hợp có thể chứng minh một cách rõ ràng rằng các khoản chi phí này làm tăng lợi ích kinh tế trong tương lai dự tính thu được từ việc sử dụng tài sản cố định hữu hình vượt trên mức hoạt động tiêu chuẩn theo như đánh giá ban đầu, thì các chi phí này được vốn hóa như một khoản nguyên giá tăng thêm của tài sản cố định hữu hình.

*Khấu hao*

Khấu hao được tính theo phương pháp đường thẳng dựa trên thời gian hữu dụng ước tính của tài sản cố định hữu hình. Thời gian hữu dụng ước tính như sau:

▪ nhà cửa, vật kiến trúc	5 – 50 năm
▪ máy móc và thiết bị	3 – 20 năm
▪ phương tiện vận chuyển	10 năm
▪ thiết bị quản lý	3 – 8 năm

**f) Tài sản cố định vô hình**

*Phần mềm máy vi tính*

Giá mua của phần mềm máy vi tính mới mà phần mềm này không phải là một bộ phận gắn kết với phần cứng có liên quan thì được vốn hóa và hạch toán như tài sản cố định vô hình. Phần mềm máy vi tính được tính khấu hao theo phương pháp đường thẳng trong thời gian 8 năm.

**g) Xây dựng cơ bản dở dang**

Xây dựng cơ bản dở dang phản ánh các khoản chi phí xây dựng hoặc triển khai tài sản cố định hữu hình và tài sản cố định vô hình chưa hoàn thành hoặc chưa lắp đặt xong. Không tính khấu hao cho xây dựng cơ bản dở dang trong quá trình xây dựng và lắp đặt.



## **h) Chi phí trả trước dài hạn**

### ***Chi phí sửa chữa***

Chi phí sửa chữa tài sản cố định phản ánh các chi phí sửa chữa, thay thế định kỳ máy móc, thiết bị và các tài sản cố định khác nhưng không đủ điều kiện để ghi nhận vào nguyên giá tài sản cố định. Chi phí sửa chữa được phân bổ theo phương pháp đường thẳng trong thời gian từ 2 đến 3 năm.

### ***Công cụ và dụng cụ***

Công cụ và dụng cụ bao gồm các tài sản Công ty nắm giữ để sử dụng trong quá trình hoạt động kinh doanh bình thường, với nguyên giá của mỗi tài sản thấp hơn 30 triệu VND và do đó không đủ điều kiện ghi nhận là tài sản cố định theo quy định hiện hành. Nguyên giá của công cụ và dụng cụ được phân bổ theo phương pháp đường thẳng trong thời gian từ 2 đến 3 năm.

## **i) Các khoản phải trả người bán và phải trả khác**

Các khoản phải trả người bán và phải trả khác được thể hiện theo giá gốc.

## **j) Dự phòng**

Một khoản dự phòng được ghi nhận nếu, do kết quả của một sự kiện trong quá khứ, Công ty có nghĩa vụ pháp lý hiện tại hoặc liên đới có thể ước tính một cách đáng tin cậy, và chắc chắn sẽ làm giảm sút các lợi ích kinh tế trong tương lai để thanh toán các khoản nợ phải trả do nghĩa vụ đó. Khoản dự phòng được xác định bằng cách chiết khấu dòng tiền dự kiến phải trả trong tương lai với tỷ lệ chiết khấu trước thuế phản ánh đánh giá của thị trường ở thời điểm hiện tại về giá trị thời gian của tiền và rủi ro cụ thể của khoản nợ đó.

## **k) Vốn cổ phần**

### ***Cổ phiếu phổ thông***

Cổ phiếu phổ thông được ghi nhận theo mệnh giá. Phần thu từ phát hành cổ phiếu vượt trên mệnh giá được ghi vào thặng dư vốn cổ phần. Chi phí phát sinh liên quan trực tiếp đến việc phát hành cổ phiếu, trừ đi ảnh hưởng thuế, được ghi giảm vào thặng dư vốn cổ phần.

## **l) Thuế**

Thuế thu nhập doanh nghiệp tính trên lợi nhuận hoặc lỗ của kỳ bao gồm thuế thu nhập hiện hành và thuế thu nhập hoãn lại. Thuế thu nhập doanh nghiệp được ghi nhận trong báo cáo kết quả hoạt động kinh doanh ngoại trừ trường hợp có các khoản thuế thu nhập liên quan đến các khoản mục được ghi nhận thẳng vào vốn chủ sở hữu, thì khi đó các thuế thu nhập này cũng được ghi nhận thẳng vào vốn chủ sở hữu.

Thuế thu nhập hiện hành là khoản thuế dự kiến phải nộp dựa trên thu nhập chịu thuế trong kỳ, sử dụng các mức thuế suất tại ngày kết thúc kỳ kế toán, và các khoản điều chỉnh thuế phải nộp liên quan đến những kỳ trước.

Thuế thu nhập hoãn lại được tính theo phương pháp bảng cân đối kế toán cho các chênh lệch tạm thời giữa giá trị ghi sổ của các khoản mục tài sản và nợ phải trả cho mục đích báo cáo tài chính và giá trị sử dụng cho mục đích tính thuế. Giá trị của thuế thu nhập hoãn lại được ghi nhận dựa trên cách thức dự kiến thu hồi hoặc thanh toán giá trị ghi sổ của các khoản mục tài sản và nợ phải trả sử dụng các mức thuế suất có hiệu lực hoặc cơ bản có hiệu lực tại ngày kết thúc kỳ kế toán.

Tài sản thuế thu nhập hoãn lại chỉ được ghi nhận trong phạm vi chắc chắn có đủ lợi nhuận tính thuế trong tương lai để các chênh lệch tạm thời này có thể sử dụng được. Tài sản thuế thu nhập hoãn lại được ghi giảm trong phạm vi không còn chắc chắn là các lợi ích về thuế liên quan này sẽ sử dụng được.



**m) Doanh thu và thu nhập khác**

***Doanh thu bán hàng***

Doanh thu bán hàng được ghi nhận trong báo cáo kết quả hoạt động kinh doanh khi phần lớn rủi ro và lợi ích gắn liền với quyền sở hữu sản phẩm hoặc hàng hoá được chuyển giao cho người mua. Doanh thu không được ghi nhận nếu như có những yếu tố không chắc chắn trọng yếu liên quan tới khả năng thu hồi các khoản phải thu hoặc liên quan tới khả năng hàng bán bị trả lại. Doanh thu hàng bán được ghi nhận theo số thuần sau khi đã trừ đi số chiết khấu giảm giá ghi trên hóa đơn bán hàng.

***Doanh thu cung cấp dịch vụ***

Doanh thu cung cấp dịch vụ được ghi nhận trong báo cáo kết quả hoạt động kinh doanh theo tỷ lệ hoàn thành của giao dịch. Tỷ lệ hoàn thành được đánh giá dựa trên khảo sát các công việc đã được thực hiện. Doanh thu không được ghi nhận nếu như có những yếu tố không chắc chắn trọng yếu liên quan tới khả năng thu hồi các khoản phải thu.

***Thu nhập từ tiền lãi***

Thu nhập từ tiền lãi được ghi nhận trong báo cáo kết quả hoạt động kinh doanh theo tỷ lệ tương ứng với thời gian dựa trên số dư gốc và lãi suất áp dụng.

**n) Chi phí đi vay**

Chi phí đi vay được ghi nhận là chi phí trong kỳ khi chi phí này phát sinh, ngoại trừ trường hợp chi phí đi vay liên quan đến các khoản vay cho mục đích hình thành tài sản đủ điều kiện vốn hóa chi phí đi vay thì khi đó chi phí đi vay sẽ được vốn hóa và được ghi vào nguyên giá các tài sản này.



(Đơn vị tính: VN đồng)

**4) Tiền**

- Tiền mặt
- Tiền gửi ngân hàng không kỳ hạn
<b>Cộng</b>

<b>Cuối kỳ</b>	<b>Đầu năm</b>
96.026.189	41.589.789
201.259.108	236.902.794
<b>297.285.297</b>	<b>278.492.583</b>

**5) Các khoản tương đương tiền**

- Các khoản tương đương tiền (*)
----------------------------------

<b>Cuối kỳ</b>	<b>Đầu năm</b>
67.990.000.000	57.460.000.000

(\*) Các khoản tương đương tiền phản ánh tiền gửi ngân hàng có kỳ hạn không quá 3 tháng

**6) Đầu tư tài chính ngắn hạn**

	<b>Cuối kỳ</b>	
	<b>Giá gốc</b>	<b>Giá trị ghi sổ</b>
Đầu tư nắm giữ đến ngày đáo hạn	3.600.000.000	3.600.000.000
Ngắn hạn	3.600.000.000	3.600.000.000
- Tiền gửi có kỳ hạn (*)	3.600.000.000	3.600.000.000

<b>Đầu năm</b>	
<b>Giá gốc</b>	<b>Giá trị ghi sổ</b>

(\*) Tiền gửi có kỳ hạn phản ánh tiền gửi ngân hàng có kỳ hạn trên 3 tháng và dưới 1 năm

**7) Các khoản phải thu của khách hàng**

	<b>Cuối kỳ</b>	<b>Đầu năm</b>
Phải thu khách hàng ngắn hạn		
- Tổng Công ty CP Bia Rượu NGK Sài Gòn	1.806.237.510	12.783.020.316
- CN Ngân hàng Phát Triển KV Minh Hải-PGD Bạc Liêu	3.080.171.000	3.080.171.000
- Phải thu khách hàng khác	1.801.270.761	75.438.696
<b>Cộng</b>	<b>6.687.679.271</b>	<b>15.938.630.012</b>

**8) Phải thu khác**

	<b>Cuối kỳ</b>	<b>Đầu năm</b>
Phải thu ngắn hạn khác	60.646.401	80.892.939

**9) Dự phòng phải thu khó đòi**

	<b>Cuối kỳ</b>		<b>Đầu năm</b>	
	<b>Giá gốc</b>	<b>Dự phòng</b>	<b>Giá gốc</b>	<b>Dự phòng</b>
CN Ngân hàng phát triển KV Minh Hải - PGD Bạc Liêu	3.080.171.000	(3.080.171.000)	3.080.171.000	(3.080.171.000)

**10) Hàng tồn kho**

	<b>Cuối kỳ</b>		<b>Đầu năm</b>	
	<b>Giá gốc</b>	<b>Dự phòng</b>	<b>Giá gốc</b>	<b>Dự phòng</b>
- Nguyên liệu, vật liệu	1.872.270.526		3.304.393.164	
- Công cụ, dụng cụ	3.042.306.821		2.871.251.558	
- Chi phí SXKD dở dang	4.309.659.668		6.737.649.513	
- Thành phẩm	3.163.859.800		444.030.933	
<b>Cộng</b>	<b>12.388.096.815</b>	<b>-</b>	<b>13.357.325.168</b>	<b>-</b>

**11) Chi phí trả trước**

	<b>Cuối kỳ</b>	<b>Đầu năm</b>
Ngắn hạn	90.306.808	149.416.482
Chi phí trả trước ngắn hạn khác	90.306.808	149.416.482
<b>Dài hạn</b>	<b>715.723.488</b>	<b>1.153.946.016</b>
Công cụ, dụng cụ	19.066.664	26.216.666
Chi phí sửa chữa máy móc thiết bị	392.856.828	722.662.686
Chi phí trả trước dài hạn khác	303.799.996	405.066.664
<b>Cộng</b>	<b>806.030.296</b>	<b>1.303.362.498</b>



12) Tăng, giảm tài sản cố định hữu hình:

Khoản mục	Nhà cửa, vật kiến trúc	Máy móc, thiết bị	Phương tiện vận tải	Thiết bị, dụng cụ quản lý	Tổng cộng
<b>Nguyên giá TSCĐ hữu hình</b>					
Số dư đầu năm	112.464.864.105	371.577.677.636	5.998.968.590	1.389.305.691	491.430.816.022
-Đầu tư XD CB hoàn thành		539.078.901			539.078.901
-Thanh lý, nhượng bán		281.818.181			281.818.181
<b>Số dư cuối kỳ</b>	<b>112.464.864.105</b>	<b>371.834.938.356</b>	<b>5.998.968.590</b>	<b>1.389.305.691</b>	<b>491.688.076.742</b>
<b>Giá trị hao mòn lũy kế</b>					
Số dư đầu năm	52.854.208.421	259.999.471.684	5.469.494.327	1.300.440.913	319.623.615.345
-Khấu hao trong kỳ	2.300.039.568	6.284.813.018	79.847.088	20.784.324	8.685.483.998
-Thanh lý, nhượng bán		281.818.181			281.818.181
<b>Số dư cuối kỳ</b>	<b>55.154.247.989</b>	<b>266.002.466.521</b>	<b>5.549.341.415</b>	<b>1.321.225.237</b>	<b>328.027.281.162</b>
<b>Giá trị còn lại của TSCĐ hữu hình</b>					
-Tại ngày đầu năm	59.610.655.684	111.578.205.952	529.474.263	88.864.778	171.807.200.677
-Tại ngày cuối kỳ	57.310.616.116	105.832.471.835	449.627.175	68.080.454	163.660.795.580

13) Tăng, giảm tài sản cố định vô hình:

Khoản mục	TSCĐ vô hình khác	Tổng cộng
<b>Nguyên giá TSCĐ vô hình</b>		
Số dư đầu năm	211.446.165	211.446.165
- Mua trong kỳ		-
<b>Số dư cuối kỳ</b>	<b>211.446.165</b>	<b>211.446.165</b>
<b>Giá trị hao mòn lũy kế</b>		
Số dư đầu năm	211.446.165	211.446.165
- Khấu hao trong kỳ		-
<b>Số dư cuối kỳ</b>	<b>211.446.165</b>	<b>211.446.165</b>
<b>Giá trị còn lại của TSCĐ vô hình</b>		
- Tại ngày đầu năm	-	-
- Tại ngày cuối kỳ	-	-

14) Phải trả người bán	Cuối kỳ		Đầu năm	
	Giá trị	Số có khả năng trả nợ	Giá trị	Số có khả năng trả nợ
<b>Phải trả người bán ngắn hạn</b>				
Công ty Cổ Phần Thương Mại Bì Sỏi Gòn Sông Hậ	-	-	1.354.176.000	1.354.176.000
Công ty TNHH chế biến lương thực Trường Thắng	482.565.000	482.565.000	491.979.200	491.979.200
Công ty TNHH Công nghệ nổi hơi Phú Hưng	329.958.312	329.958.312	314.911.532	314.911.532
Công ty TNHH thiết bị & dịch vụ kỹ thuật Slapi	-	-	979.000.000	979.000.000
Các đối tượng khác	594.970.089	594.970.089	1.533.387.069	1.533.387.069
<b>Cộng</b>	<b>1.407.493.401</b>	<b>1.407.493.401</b>	<b>4.673.453.801</b>	<b>4.673.453.801</b>



15) Thuế và các khoản phải nộp nhà nước	Đầu năm	Số phải nộp trong năm	Số đã thực nộp trong năm	Cuối kỳ
<b>Phải nộp</b>				
- Thuế giá trị gia tăng	3.182.958.696	8.213.817.693	4.021.532.612	7.375.243.777
- Thuế tiêu thụ đặc biệt	19.582.356.576	52.979.176.788	62.104.075.572	10.457.457.792
- Thuế thu nhập doanh nghiệp	1.178.917.126	-	1.178.917.126	-
- Thuế thu nhập cá nhân	147.283.954	236.527.530	369.898.568	13.912.916
- Thuế tài nguyên	7.678.400	38.747.520	37.166.960	9.258.960
- Thuế nhà đất, tiền thuê đất		1.871.420.787	371.916.054	1.499.504.733
- Các loại thuế khác	-	3.000.000	3.000.000	-
<b>Cộng</b>	<b>24.099.194.752</b>	<b>63.342.690.318</b>	<b>68.086.506.892</b>	<b>19.355.378.178</b>

#### 16) Chi phí phải trả

Ngắn hạn	Cuối kỳ	Đầu Năm
- Chi phí phải trả khác	1.559.801.103	1.166.511.393

#### 17) Doanh thu chưa thực hiện

Ngắn hạn	Cuối kỳ	Đầu năm
- Doanh thu chưa thực hiện	144.581.819	138.181.819

#### 18) Phải trả khác

Ngắn hạn	Cuối kỳ	Đầu năm
- Kinh phí công đoàn	83.133.840	
- Nhận ký quỹ, ký cược ngắn hạn	210.000.000	210.000.000
- Cổ tức, lợi nhuận phải trả	39.468.000	39.468.000
- Các khoản phải trả, phải nộp khác	349.326.517	354.106.250
<b>Cộng</b>	<b>681.928.357</b>	<b>603.574.250</b>

#### 19) Vay

	Cuối kỳ		Trong năm		Đầu năm	
	Giá trị	Số có khả năng trả nợ	Tăng	Giảm	Giá trị	Số có khả năng trả nợ
Vay ngắn hạn	43.497.410.081	43.497.410.081	82.834.822.837	79.034.221.246	39.696.808.490	39.696.808.490

#### 20) Thuế thu nhập hoãn lại phải trả

	Cuối kỳ	Đầu năm
- Thuế suất thuế TNDN sử dụng để xác định giá trị thuế thu nhập hoãn lại phải trả	20%	20%
- Thuế thu nhập hoãn lại phải trả phát sinh từ các khoản chênh lệch tạm thời chịu thuế	816.460.768	610.473.431



21) **Vốn chủ sở hữu**

a) **Bảng đối chiếu biến động của vốn chủ sở hữu**

Chỉ tiêu	Các khoản mục thuộc vốn chủ sở hữu			
	Vốn cổ phần	Quỹ đầu tư phát triển	Lợi nhuận sau thuế chưa phân phối	Tổng
	1	2	3	4
Số dư đầu năm trước	120.120.000.000	27.919.729.439	39.565.212.367	187.604.941.806
Lãi trong kỳ trước			1.935.274.811	1.935.274.811
Điều chỉnh quỹ an sinh xã hội và quỹ khen thưởng HĐQT, BKS năm 2023			489.997.102	489.997.102
Cổ tức năm 2023			(6.006.000.000)	(6.006.000.000)
Số dư đầu năm nay	120.120.000.000	27.919.729.439	35.984.484.280	184.024.213.719
Lỗ trong kỳ này (luỹ kế 2025)			(232.962.341)	(232.962.341)
Trích quỹ khen thưởng năm 2024			(200.000.000)	(200.000.000)
Số dư cuối năm nay	120.120.000.000	27.919.729.439	35.551.521.939	183.591.251.378

	Số cuối kỳ		Số đầu năm	
b) <i>Chi tiết vốn đầu tư của chủ sở hữu</i>				
Công ty CP Bía Sài Gòn - Miền Tây	24.024.000.000	20%	24.024.000.000	20%
Vốn góp của các đối tượng khác	96.096.000.000	80%	96.096.000.000	80%
Tổng cộng	120.120.000.000	100%	120.120.000.000	100%

c) *Các giao dịch về vốn với các chủ sở hữu và phân phối cổ tức, chia lợi nhuận*

	Năm nay	Năm trước
- Vốn đầu tư của chủ sở hữu	120.120.000.000	120.120.000.000
+ Vốn góp đầu năm	120.120.000.000	120.120.000.000
+ Vốn góp cuối kỳ	120.120.000.000	120.120.000.000
- Cổ tức trong năm	-	6.006.000.000

	Cuối kỳ	Đầu năm
d) <i>Cổ phiếu</i>		
- Số lượng cổ phiếu đã bán ra công chúng	12.012.000	12.012.000
+ Cổ phiếu phổ thông	12.012.000	12.012.000
- Số lượng cổ phiếu đang lưu hành	12.012.000	12.012.000
+ Cổ phiếu phổ thông	12.012.000	12.012.000

\* **Mệnh giá cổ phiếu đang lưu hành: 10.000 đồng**

	Số cuối kỳ	Số đầu năm
e) <i>Các quỹ của Công ty</i>		
Quỹ đầu tư phát triển	27.919.729.439	27.919.729.439

22) **Tổng doanh thu bán hàng và cung cấp dịch vụ**

	Quý 2/2025	Quý 2/2024
a) <i>Doanh thu</i>		
Doanh thu bán thành phẩm	26.497.667.610	35.934.316.416
Doanh thu khác	2.157.506.474	1.127.563.732
Doanh thu cung cấp dịch vụ	435.653.838	491.783.174
Cộng	29.090.827.922	37.553.663.322

\* Doanh thu bán hàng không bao gồm thuế tiêu thụ đặc biệt.

b) <i>Doanh thu đối với các bên có liên quan</i>		
- Tổng Công ty CP Bía Rượu NGK Sài Gòn	26.497.667.610	35.934.316.416
- Công ty TNHH MTV Thương Mại Bía Sài Gòn	158.090.387	210.653.680
- Chi Nhánh Công ty TNHH Thủy Tinh Malaya - Việt Nam	18.343.500	17.355.500



**23) Giá vốn hàng bán**

	<b>Quý 2/2025</b>	<b>Quý 2/2024</b>
Giá vốn của thành phẩm đã bán	23.953.944.898	33.708.845.401
Giá vốn của dịch vụ đã cung cấp	251.484.037	123.155.419
<b>Cộng</b>	<b>24.205.428.935</b>	<b>33.832.000.820</b>

**24) Doanh thu hoạt động tài chính**

	<b>Quý 2/2025</b>	<b>Quý 2/2024</b>
Lãi tiền gửi	359.549.877	21.933.428

**25) Chi phí tài chính**

	<b>Quý 2/2025</b>	<b>Quý 2/2024</b>
Lãi tiền vay	370.486.037	41.765.706

**26) Chi phí bán hàng và chi phí quản lý**

<b>a) Chi phí bán hàng</b>	<b>Quý 2/2025</b>	<b>Quý 2/2024</b>
Chi phí bằng tiền	47.608.091	123.546.512

<b>b) Chi phí quản lý</b>	<b>Quý 2/2025</b>	<b>Quý 2/2024</b>
Chi phí đồ dùng văn phòng	10.763.076	8.788.831
Chi phí nhân công	1.162.623.484	1.499.550.077
Chi phí khấu hao tài sản cố định	4.143.801	5.289.603
Chi phí dịch vụ mua ngoài	2.228.583.209	373.110.738
Chi phí bằng tiền	413.790.540	541.621.623
<b>Cộng</b>	<b>3.819.904.110</b>	<b>2.428.360.872</b>

**27) Chi phí khác**

	<b>Quý 2/2025</b>	<b>Quý 2/2024</b>
Các khoản bị phạt		15.349.429

**28) Chi phí sản xuất, kinh doanh theo yếu tố**

<b>Chỉ tiêu</b>	<b>Quý 2/2025</b>	<b>Quý 2/2024</b>
Chi phí nguyên vật liệu	14.857.604.309	21.628.294.730
Chi phí nhân công	4.747.626.163	5.329.175.058
Chi phí khấu hao TSCĐ	3.620.295.908	5.238.694.761
Chi phí dịch vụ mua ngoài	3.191.005.025	1.559.258.387
Chi phí bằng tiền	1.391.266.722	1.731.696.943
<b>Cộng</b>	<b>27.807.798.127</b>	<b>35.487.119.879</b>

**29) Chi phí thuế TNDN hiện hành**

	<b>Quý 2/2025</b>	<b>Quý 2/2024</b>
Tổng lợi nhuận kế toán trước thuế	1.006.950.626	1.134.573.411
Các khoản điều chỉnh tăng, giảm	(1.016.755.124)	813.291.358
- Các khoản điều chỉnh tăng	438.818.440	813.291.358
- Các khoản điều chỉnh giảm	(1.455.573.564)	-
Tổng lợi nhuận tính thuế	(9.804.498)	1.947.864.769
Lợi nhuận tính thuế quý 1	(604.940.917)	(121.540.169)
Lợi nhuận tính thuế lũy kế trong năm	(614.745.415)	1.826.324.600
Thuế suất thuế thu nhập doanh nghiệp	20%	20%
Chi phí thuế TNDN tính trên thu nhập chịu thuế năm hiện hành		365.264.920
Điều chỉnh thuế thu nhập doanh nghiệp của các năm trước vào năm nay		66.021.739
<b>Chi phí thuế thu nhập doanh nghiệp hiện hành</b>		<b>431.286.659</b>



**30) Chi phí thuế TNDN hoãn lại****Quý 2/2025****Quý 2/2024**

Chi phí thu nhập doanh nghiệp hoãn lại phát sinh từ các khoản chênh lệch tạm thời phải chịu thuế

248.551.025

(157.789.874)

**31) Thông tin bổ sung cho các khoản mục trình bày trong báo cáo lưu chuyển tiền tệ**

a) Số tiền đi vay thực thu trong kỳ:

**Lũy kế 2025****Lũy kế 2024**

Tiền thu từ đi vay theo kế ước thông thường

82.834.822.837

122.460.273.252

b) Số tiền đã thực trả gốc vay trong kỳ:

**Lũy kế 2025****Lũy kế 2024**

Tiền trả nợ gốc vay theo kế ước thông thường

79.034.221.246

104.846.678.431

**32) Các giao dịch chủ yếu với các bên liên quan**

Công ty phát sinh các nghiệp vụ chủ yếu với các bên liên quan như sau:

**Bên liên quan****Giao dịch****Giá trị giao dịch****Tổng Công ty CP Bia rượu nước giải khát Sài Gòn**

Bán hàng

26.497.667.610

Mua hàng

9.653.346.777

**Công ty TNHH một thành viên Thương mại Bia Sài Gòn**

Bán hàng

158.090.387

Mua hàng

95.248.497

**Chi Nhánh Công ty TNHH Thủy Tinh Malaya - Việt Nam**

Bán hàng

18.343.500

**Công ty cổ phần du lịch Bạc Liêu**

Mua hàng

40.897.861

Cho đến ngày lập báo cáo tài chính, các khoản chưa được thanh toán với các bên có liên quan như sau:

**Bên liên quan****Giao dịch****Giá trị****Tổng Công ty CP Bia rượu nước giải khát Sài Gòn**

Phải thu

1.806.237.510

Trả trước người bán

168.827.046

**Công ty TNHH một thành viên Thương mại Bia Sài Gòn**

Phải thu

41.814.449

Trả trước người bán

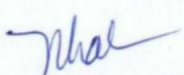
111.336.110

Ngày 16 tháng 07 năm 2025

Người lập biểu

Kế toán trưởng

Giám đốc



Trần Thị Thảo

Trần Thị Chất

Trịnh Công Vinh