

Tổng Công ty Cổ phần Bảo hiểm Sài Gòn - Hà Nội

Báo cáo tài chính riêng giữa niên độ

Cho giai đoạn tài chính sáu tháng kết thúc ngày 30 tháng 06 năm 2025



Tổng Công ty Cổ phần Bảo hiểm Sài Gòn - Hà Nội

Báo cáo tài chính riêng giữa niên độ

Cho giai đoạn tài chính sáu tháng kết thúc ngày 30 tháng 06 năm 2025



Tổng Công ty Cổ phần Bảo hiểm Sài Gòn - Hà Nội

MỤC LỤC

	<i>Trang</i>
Thông tin chung	1
Báo cáo của Ban Tổng Giám đốc	2 - 3
Báo cáo soát xét tài chính riêng giữa niên độ	4 - 5
Bảng cân đối kế toán riêng giữa niên độ	6 - 9
Báo cáo kết quả hoạt động kinh doanh riêng giữa niên độ	10 - 12
Báo cáo lưu chuyển tiền tệ riêng giữa niên độ	13 - 14
Thuyết minh báo cáo tài chính riêng giữa niên độ	15 - 61

Tổng Công ty Cổ phần Bảo hiểm Sài Gòn - Hà Nội

THÔNG TIN CHUNG

TỔNG CÔNG TY

Tổng Công ty Cổ phần Bảo hiểm Sài Gòn - Hà Nội ("Tổng Công ty") là công ty cổ phần được thành lập tại Việt Nam theo Giấy phép thành lập và hoạt động số 56GP/KDBH do Bộ Tài chính cấp lần đầu ngày 10 tháng 12 năm 2008 và theo các giấy phép điều chỉnh. Giấy phép điều chỉnh gần nhất số 56/GPĐC27/KDBH cấp ngày 24 tháng 10 năm 2024.

Chủ sở hữu (Công ty mẹ) của Tổng Công ty là DB Insurance Co., Ltd (gọi tắt là "DB Insurance"), sở hữu 75% vốn của Tổng Công ty.

Hoạt động chính của Tổng Công ty là kinh doanh bảo hiểm phi nhân thọ, tái bảo hiểm, hoạt động đề phòng, hạn chế rủi ro, tổn thất, giám định tổn thất, đầu tư và các hoạt động khác theo quy định của pháp luật.

Tổng Công ty có trụ sở chính đặt tại số 3 Dương Đình Nghệ, phường Yên Hòa, thành phố Hà Nội và năm mươi ba (53) công ty thành viên trên cả nước.

HỘI ĐỒNG QUẢN TRỊ

Các thành viên Hội đồng Quản trị trong kỳ và vào ngày lập báo cáo này như sau:

Ông Kim Kang Wook	Chủ tịch	Bổ nhiệm ngày 26 tháng 4 năm 2024
Ông Oh Ji Won	Thành viên	Bổ nhiệm ngày 26 tháng 4 năm 2024
Ông Đoàn Kiên	Thành viên	Bổ nhiệm ngày 26 tháng 4 năm 2024
Ông Nguyễn Văn Trường	Thành viên	Bổ nhiệm ngày 26 tháng 4 năm 2024

BAN KIỂM SOÁT

Các thành viên Ban Kiểm soát trong kỳ và vào ngày lập báo cáo này như sau:

Bà Bùi Thị Minh Thu	Trưởng ban	Tái bổ nhiệm ngày 20 tháng 6 năm 2023
Bà Nguyễn Thị Minh Thương	Thành viên	Tái bổ nhiệm ngày 20 tháng 6 năm 2023
Bà Trần Bích Hợp	Thành viên	Bổ nhiệm ngày 26 tháng 4 năm 2024

BAN TỔNG GIÁM ĐỐC

Các thành viên Ban Tổng Giám đốc trong kỳ và vào ngày lập báo cáo này như sau:

Ông Đoàn Kiên	Tổng Giám đốc	Bổ nhiệm ngày 01 tháng 4 năm 2024
Ông Nguyễn Văn Trường	Phó Tổng Giám đốc	Bổ nhiệm ngày 01 tháng 4 năm 2024
Ông Vũ Đức Trung	Phó Tổng Giám đốc	Miễn nhiệm ngày 01 tháng 4 năm 2025
Ông Lê Hoài Nam	Phó Tổng Giám đốc	Bổ nhiệm ngày 28 tháng 1 năm 2022
Ông Đỗ Đăng Khang	Phó Tổng Giám đốc	Miễn nhiệm ngày 21 tháng 7 năm 2025
Ông Phạm Quang Trình	Phó Tổng Giám đốc	Bổ nhiệm ngày 02 tháng 8 năm 2017
Ông Phạm Ngọc Quân	Phó Tổng Giám đốc	Bổ nhiệm ngày 13 tháng 5 năm 2024
		Bổ nhiệm ngày 01 tháng 4 năm 2024
		Bổ nhiệm ngày 01 tháng 4 năm 2025

NGƯỜI ĐẠI DIỆN THEO PHÁP LUẬT

Người đại diện theo pháp luật của Tổng Công ty trong kỳ và vào ngày lập báo cáo này là Ông Đoàn Kiên - Chức danh: Tổng Giám đốc.

KIỂM TOÁN VIÊN

Công ty Trách nhiệm Hữu hạn Ernst & Young Việt Nam là công ty kiểm toán cho Tổng Công ty.

Tổng Công ty Cổ phần Bảo hiểm Sài Gòn - Hà Nội

BÁO CÁO CỦA BAN TỔNG GIÁM ĐỐC

Ban Tổng Giám đốc Tổng Công ty Cổ phần Bảo hiểm Sài Gòn - Hà Nội ("Tổng Công ty") trình bày báo cáo này và báo cáo tài chính riêng giữa niên độ của Tổng Công ty cho giai đoạn tài chính sáu tháng kết thúc ngày 30 tháng 6 năm 2025.

TRÁCH NHIỆM CỦA BAN TỔNG GIÁM ĐỐC ĐỐI VỚI BÁO CÁO TÀI CHÍNH RIÊNG GIỮA NIÊN ĐỘ

Ban Tổng Giám đốc Tổng Công ty chịu trách nhiệm đảm bảo báo cáo tài chính riêng giữa niên độ cho từng giai đoạn tài chính phản ánh trung thực và hợp lý tình hình tài chính riêng giữa niên độ, kết quả hoạt động kinh doanh riêng giữa niên độ và tình hình lưu chuyển tiền tệ riêng giữa niên độ của Tổng Công ty trong kỳ. Trong quá trình lập báo cáo tài chính riêng giữa niên độ này, Ban Tổng Giám đốc cần phải:

- lựa chọn các chính sách kế toán thích hợp và áp dụng các chính sách này một cách nhất quán;
- thực hiện các đánh giá và ước tính một cách hợp lý và thận trọng;
- nêu rõ các chuẩn mực kế toán áp dụng cho Tổng Công ty có được tuân thủ hay không và tất cả những sai lệch trọng yếu so với những chuẩn mực này đã được trình bày và giải thích trong báo cáo tài chính riêng giữa niên độ; và
- lập báo cáo tài chính riêng giữa niên độ trên cơ sở nguyên tắc hoạt động liên tục trừ trường hợp không thể cho rằng Tổng Công ty sẽ tiếp tục hoạt động.

Ban Tổng Giám đốc chịu trách nhiệm đảm bảo việc các sổ sách kế toán thích hợp được lưu giữ để phản ánh tình hình tài chính riêng giữa niên độ của Tổng Công ty, với mức độ chính xác hợp lý, tại bất kỳ thời điểm nào và đảm bảo rằng các sổ sách kế toán tuân thủ với chế độ kế toán đã được áp dụng. Ban Tổng Giám đốc cũng chịu trách nhiệm về việc quản lý các tài sản của Tổng Công ty và do đó phải thực hiện các biện pháp thích hợp để ngăn chặn và phát hiện các hành vi gian lận và những vi phạm khác.

Ban Tổng Giám đốc cam kết đã tuân thủ những yêu cầu nêu trên trong việc lập báo cáo tài chính riêng giữa niên độ kèm theo.

Tổng Công ty Cổ phần Bảo hiểm Sài Gòn - Hà Nội

BÁO CÁO CỦA BAN TỔNG GIÁM ĐỐC (tiếp theo)

CÔNG BỐ CỦA BAN TỔNG GIÁM ĐỐC

Theo ý kiến của Ban Tổng Giám đốc, báo cáo tài chính riêng giữa niên độ kèm theo phản ánh trung thực và hợp lý tình hình tài chính riêng giữa niên độ của Tổng Công ty vào ngày 30 tháng 6 năm 2025, kết quả hoạt động kinh doanh riêng giữa niên độ và tình hình lưu chuyển tiền tệ riêng giữa niên độ cho giai đoạn tài chính sáu tháng kết thúc cùng ngày phù hợp với Chuẩn mực kế toán Việt Nam, Chế độ kế toán doanh nghiệp Việt Nam, các hướng dẫn kế toán áp dụng cho doanh nghiệp bảo hiểm và các quy định pháp lý có liên quan đến việc lập và trình bày báo cáo tài chính riêng giữa niên độ.

Tổng Công ty có công ty con như được trình bày trong báo cáo tài chính riêng giữa niên độ kèm theo. Tổng Công ty đã lập báo cáo tài chính riêng giữa niên độ này theo các Chuẩn mực Kế toán Việt Nam, Chế độ Kế toán Doanh nghiệp Việt Nam và các quy định pháp lý có liên quan đến việc lập và trình bày báo cáo tài chính riêng giữa niên độ. Ngoài ra, Tổng Công ty đã lập báo cáo tài chính hợp nhất giữa niên độ của Tổng Công ty và công ty con cho giai đoạn tài chính kết thúc ngày 30 tháng 6 năm 2025 ("báo cáo tài chính hợp nhất giữa niên độ") đề ngày 18 tháng 8 năm 2025 phù hợp với các quy định hiện hành trên áp dụng cho việc lập và trình bày báo cáo tài chính hợp nhất giữa niên độ.

Người sử dụng báo cáo tài chính riêng giữa niên độ nên đọc báo cáo này cùng với báo cáo tài chính hợp nhất giữa niên độ nói trên để có được các thông tin đầy đủ về tình hình tài chính hợp nhất giữa niên độ, kết quả hoạt động kinh doanh hợp nhất giữa niên độ và tình hình lưu chuyển tiền tệ hợp nhất giữa niên độ của Tổng Công ty và công ty con.



Ông Đoàn Kiên
Tổng Giám đốc

Hà Nội, Việt Nam

Ngày 18 tháng 8 năm 2025



Shape the future
with confidence

Ernst & Young Vietnam Limited
2 Hai Trieu Street, Sai Gon Ward
Ho Chi Minh City, Vietnam

Tel: +84 28 3824 5252
Email: eyhcmc@vn.ey.com
Website (EN): ey.com/en_vn
Website (VN): ey.com/vi_vn

Số tham chiếu: 11541911/ E-68721650/LR

BÁO CÁO SOÁT XÉT BÁO CÁO TÀI CHÍNH RIÊNG GIỮA NIÊN ĐỘ

Kính gửi: **Các cổ đông**
Tổng Công ty Cổ phần Bảo hiểm Sài Gòn - Hà Nội

Chúng tôi đã soát xét báo cáo tài chính riêng giữa niên độ kèm theo của Tổng Công ty Cổ phần Bảo hiểm Sài Gòn - Hà Nội ("Tổng Công ty") được lập ngày 18 tháng 8 năm 2025 và được trình bày từ trang 6 đến trang 61, bao gồm bảng cân đối kế toán riêng giữa niên độ tại ngày 30 tháng 6 năm 2025, báo cáo kết quả hoạt động kinh doanh riêng giữa niên độ, báo cáo lưu chuyển tiền tệ riêng giữa niên độ cho giai đoạn tài chính sáu tháng kết thúc cùng ngày và các thuyết minh báo cáo tài chính riêng giữa niên độ.

Trách nhiệm của Ban Tổng Giám đốc

Ban Tổng Giám đốc Tổng Công ty chịu trách nhiệm về việc lập và trình bày trung thực và hợp lý báo cáo tài chính riêng giữa niên độ của Tổng Công ty theo Chuẩn mực kế toán Việt Nam, Chế độ kế toán doanh nghiệp Việt Nam, các hướng dẫn kế toán áp dụng cho các doanh nghiệp bảo hiểm và các quy định pháp lý có liên quan đến việc lập và trình bày báo cáo tài chính riêng giữa niên độ và chịu trách nhiệm về kiểm soát nội bộ mà Ban Tổng Giám đốc xác định là cần thiết để đảm bảo cho việc lập và trình bày báo cáo tài chính riêng giữa niên độ không có sai sót trọng yếu do gian lận hoặc nhầm lẫn.

Trách nhiệm của Kiểm toán viên

Trách nhiệm của chúng tôi là đưa ra kết luận về báo cáo tài chính riêng giữa niên độ dựa trên kết quả soát xét của chúng tôi. Chúng tôi đã thực hiện công việc soát xét theo các Chuẩn mực Việt Nam về hợp đồng dịch vụ soát xét số 2410 - Soát xét thông tin tài chính giữa niên độ do kiểm toán viên độc lập của đơn vị thực hiện.

Công việc soát xét thông tin tài chính riêng giữa niên độ bao gồm việc thực hiện các cuộc phỏng vấn, chủ yếu là phỏng vấn những người chịu trách nhiệm về các vấn đề tài chính kế toán, và thực hiện thủ tục phân tích và các thủ tục soát xét khác. Một cuộc soát xét về cơ bản có phạm vi hẹp hơn một cuộc kiểm toán được thực hiện theo các chuẩn mực kiểm toán Việt Nam và do vậy không cho phép chúng tôi đạt được sự đảm bảo rằng chúng tôi sẽ nhận biết được tất cả các vấn đề trọng yếu có thể được phát hiện trong một cuộc kiểm toán. Theo đó, chúng tôi không đưa ra ý kiến kiểm toán.



Shape the future
with confidence

Kết luận của Kiểm toán viên

Căn cứ trên kết quả soát xét của chúng tôi, chúng tôi không thấy có vấn đề gì khiến chúng tôi cho rằng báo cáo tài chính riêng giữa niên độ kèm theo không phản ánh trung thực và hợp lý, trên các khía cạnh trọng yếu, tình hình tài chính riêng giữa niên độ của Tổng Công ty tại ngày 30 tháng 6 năm 2025, và kết quả hoạt động kinh doanh riêng giữa niên độ và tình hình lưu chuyển tiền tệ riêng giữa niên độ của Tổng Công ty cho giai đoạn tài chính sáu tháng kết thúc cùng ngày, phù hợp với các Chuẩn mực kế toán, Chế độ kế toán doanh nghiệp Việt Nam, các hướng dẫn kế toán áp dụng cho các doanh nghiệp bảo hiểm và các quy định pháp lý có liên quan đến việc lập và trình bày báo cáo tài chính riêng giữa niên độ.

Công ty Trách nhiệm Hữu hạn Ernst & Young Việt Nam



Đặng Phương Hà
Phó Tổng Giám đốc
Số Giấy CNDKHN Kiểm toán: 2400-2023-004-1

Hà Nội, Việt Nam

Ngày 19 tháng 8 năm 2025

BẢNG CÂN ĐỐI KẾ TOÁN RIÊNG GIỮA NIÊN ĐỘ
ngày 30 tháng 06 năm 2025

Đơn vị tính: VND

Mã số	TÀI SẢN	Thuyết minh	Ngày 30 tháng 6 năm 2025	Ngày 31 tháng 12 năm 2024
100	A. TÀI SẢN NGẮN HẠN		4.267.367.808.741	4.224.329.316.672
110	I. Tiền và các khoản tương đương tiền	4	395.139.587.231	82.330.113.439
111	1. Tiền		108.786.116.108	82.330.113.439
112	2. Các khoản tương đương tiền		286.353.471.123	-
120	II. Đầu tư tài chính ngắn hạn	5	2.238.491.396.766	2.375.332.542.189
121	1. Chứng khoán kinh doanh	5.1	89.062.903.448	34.986.549.149
122	2. Dự phòng giảm giá chứng khoán kinh doanh	5.1	(2.960.587.064)	(6.475.578.349)
123	3. Đầu tư nắm giữ đến ngày đáo hạn	5.2	2.152.389.080.382	2.346.821.571.389
130	III. Các khoản phải thu ngắn hạn	6	669.421.166.454	681.084.281.564
131	1. Phải thu ngắn hạn của khách hàng		498.449.452.589	504.146.075.257
131.1	1.1. Phải thu về hợp đồng bảo hiểm		498.449.452.589	504.146.075.257
132	2. Trả trước cho người bán ngắn hạn		6.704.232.204	21.631.549.937
135	3. Phải thu ngắn hạn khác		228.726.345.640	217.380.089.481
137	4. Dự phòng phải thu ngắn hạn khó đòi		(67.199.992.572)	(64.814.561.704)
139	5. Tài sản thiếu chờ xử lý		2.741.128.593	2.741.128.593
140	IV. Hàng tồn kho	7	492.618.850	269.251.280
141	1. Hàng tồn kho		492.618.850	269.251.280
150	V. Tài sản ngắn hạn khác		133.431.009.618	162.376.640.756
151	1. Chi phí trả trước ngắn hạn		128.643.369.752	159.600.991.532
151.1	1.1. Chi phí hoa hồng chưa phân bổ	8	124.615.070.209	153.766.130.665
151.2	1.2. Chi phí trả trước ngắn hạn khác	13	4.028.299.543	5.834.860.867
152	2. Thuế GTGT được khấu trừ		4.352.685.915	2.495.330.893
153	3. Thuế và các khoản khác phải thu Nhà nước	9	434.953.951	280.318.331
190	VI. Tài sản tái bảo hiểm	19	830.392.029.822	922.936.487.444
191	1. Dự phòng phí nhượng tái bảo hiểm	19.1	409.373.066.310	362.871.603.852
192	2. Dự phòng bồi thường nhượng tái bảo hiểm	19.2	421.018.963.512	560.064.883.592

BẢNG CÂN ĐỐI KẾ TOÁN RIÊNG GIỮA NIÊN ĐỘ (tiếp theo)
ngày 30 tháng 06 năm 2025

Đơn vị tính: VND

Mã số	TÀI SẢN	Thuyết minh	Ngày 30 tháng 6 năm 2025	Ngày 31 tháng 12 năm 2024
200	B. TÀI SẢN DÀI HẠN		459.871.051.191	747.454.241.506
210	I. Các khoản phải thu dài hạn		28.577.340.059	30.062.518.896
218	1. Phải thu dài hạn khác		28.577.340.059	30.062.518.896
218.1	1.1. Ký quỹ bảo hiểm	10	9.000.000.000	9.000.000.000
218.2	1.2. Phải thu dài hạn khác	6	19.577.340.059	21.062.518.896
220	II. Tài sản cố định		7.782.545.253	5.714.644.457
221	1. Tài sản cố định hữu hình	11	4.750.377.078	2.076.042.645
222	Nguyên giá		9.530.294.494	8.026.511.215
223	Giá trị khấu hao lũy kế		(4.779.917.416)	(5.950.468.570)
227	2. Tài sản cố định vô hình	12	3.032.168.175	3.638.601.812
228	Nguyên giá		8.250.336.364	8.250.336.364
229	Giá trị hao mòn lũy kế		(5.218.168.189)	(4.611.734.552)
250	III. Đầu tư tài chính dài hạn	5	339.962.343.630	576.364.908.024
251	1. Đầu tư vào công ty con	5.3	36.423.858.150	36.423.858.150
253	2. Đầu tư góp vốn vào đơn vị khác	5.3	30.000.000.000	30.000.000.000
254	3. Dự phòng đầu tư tài chính dài hạn	5.3	(7.200.000.000)	-
255	4. Đầu tư nắm giữ đến ngày đáo hạn	5.2	280.738.485.480	509.941.049.874
260	IV. Tài sản dài hạn khác		83.548.822.249	135.312.170.129
261	1. Chi phí trả trước dài hạn	14	82.288.354.616	133.583.992.809
262	2. Tài sản thuế thu nhập hoãn lại	29.3	1.260.467.633	1.728.177.320
270	TỔNG CỘNG TÀI SẢN		4.727.238.859.932	4.971.783.558.178

BẢNG CÂN ĐỐI KẾ TOÁN RIÊNG GIỮA NIÊN ĐỘ (tiếp theo)
ngày 30 tháng 06 năm 2025

Đơn vị tính: VND

Mã số	NGUỒN VỐN	Thuyết minh	Ngày 30 tháng 6 năm 2025	Ngày 31 tháng 12 năm 2024
300	C. NỢ PHẢI TRẢ		3.477.236.781.315	3.735.864.297.184
310	I. Nợ ngắn hạn		3.476.842.843.361	3.735.736.125.697
312	1. Phải trả người bán ngắn hạn	14	540.092.189.144	602.445.090.126
312.1	1.1. Phải trả về hợp đồng bảo hiểm		510.980.457.108	581.474.899.668
312.2	1.2. Phải trả khác cho người bán		29.111.732.036	20.970.190.458
313	2. Người mua trả tiền trước ngắn hạn		155.390.652.366	247.508.667.339
314	3. Thuế và các khoản phải nộp Nhà nước	15	20.006.298.329	21.116.913.011
315	4. Phải trả người lao động		21.140.569.168	34.437.229.550
316	5. Chi phí phải trả ngắn hạn	16	18.688.411.583	32.996.083.720
318	6. Doanh thu chưa thực hiện ngắn hạn		4.299.934.257	8.423.605.485
319.1	7. Doanh thu hoa hồng chưa được hưởng	18	108.101.505.995	79.561.688.275
319	8. Phải trả ngắn hạn khác	17	24.463.170.787	19.605.392.188
323	9. Quỹ khen thưởng, phúc lợi		4.395.041.639	5.787.041.639
329	10. Dự phòng nghiệp vụ	19	2.580.265.070.093	2.683.854.414.364
329.1	10.1. Dự phòng phí bảo hiểm gốc và nhận tái bảo hiểm	19.1	1.720.410.660.454	1.697.432.927.420
329.2	10.2. Dự phòng bồi thường bảo hiểm gốc và nhận tái bảo hiểm	19.2	748.025.901.537	887.366.900.906
329.3	10.3. Dự phòng dao động lớn	19.3	111.828.508.102	99.054.586.038
330	II. Nợ dài hạn		393.937.954	128.171.487
335	1. Thuế thu nhập hoãn lại phải trả	29.3	393.937.954	128.171.487

BẢNG CÂN ĐỐI KẾ TOÁN RIÊNG GIỮA NIÊN ĐỘ (tiếp theo)
ngày 30 tháng 06 năm 2025

Đơn vị tính: VND

Mã số	NGUỒN VỐN	Thuyết minh	Ngày 30 tháng 6 năm 2025	Ngày 31 tháng 12 năm 2024
400	D. VỐN CHỦ SỞ HỮU		1.250.002.078.617	1.235.919.260.994
410	I. Vốn chủ sở hữu	20	1.250.002.078.617	1.235.919.260.994
411	1. Vốn góp của chủ sở hữu		1.000.000.000.000	1.000.000.000.000
411a	1.1. Cổ phiếu phổ thông có quyền biểu quyết		1.000.000.000.000	1.000.000.000.000
417	2. Quỹ đầu tư phát triển		1.502.647.488	1.502.647.488
419	3. Quỹ dự trữ bắt buộc		22.634.804.010	21.930.663.129
421	4. Lợi nhuận sau thuế chưa phân phối		225.864.627.119	212.485.950.377
421a	4.1. Lợi nhuận sau thuế chưa phân phối lũy kế đến cuối kỳ trước		212.485.950.377	204.011.953.751
421b	4.2. Lợi nhuận sau thuế chưa phân phối kỳ này		13.378.676.742	8.473.996.626
440	TỔNG CỘNG NGUỒN VỐN		4.727.238.859.932	4.971.783.558.178

Hà Nội, Việt Nam

Ngày 18 tháng 8 năm 2025

Bà Nguyễn Thị Ngân
Người lập
Kế toán trưởng

Ông Phạm Ngọc Quân
Phó Tổng Giám đốc

Ông Đoàn Kiên
Tổng Giám đốc



BÁO CÁO KẾT QUẢ HOẠT ĐỘNG KINH DOANH RIÊNG GIỮA NIÊN ĐỘ

PHẦN I - BÁO CÁO KẾT QUẢ HOẠT ĐỘNG KINH DOANH RIÊNG TỔNG HỢP
cho giai đoạn tài chính sáu tháng kết thúc ngày 30 tháng 06 năm 2025

Đơn vị tính: VND

Mã số	CHỈ TIÊU	Cho giai đoạn tài chính sáu tháng kết thúc ngày 30 tháng 6 năm 2025	Cho giai đoạn tài chính sáu tháng kết thúc ngày 30 tháng 6 năm 2024
10	1. Doanh thu thuần hoạt động kinh doanh bảo hiểm	1.382.862.810.229	1.380.283.790.737
12	2. Doanh thu hoạt động tài chính	108.349.873.052	130.183.949.111
13	3. Thu nhập khác	3.672.716.146	1.043.621.786
20	4. Tổng chi phí hoạt động kinh doanh bảo hiểm	(1.366.046.865.117)	(1.400.581.181.011)
22	5. Chi phí hoạt động tài chính	(17.291.608.634)	(2.296.236.281)
23	6. Chi phí quản lý doanh nghiệp	(93.508.405.454)	(71.368.724.448)
24	7. Chi phí khác	(1.063.819.393)	(2.236.071.482)
50	8. Tổng lợi nhuận kế toán trước thuế (50=10+11+12+13+20+21+22+23+24)	16.974.700.829	35.029.148.412
51	9. Chi phí thuế TNDN hiện hành	(2.158.407.052)	(6.518.668.205)
52	10. Chi phí thuế TNDN hoãn lại	(733.476.154)	(482.967.756)
60	11. Lợi nhuận sau thuế thu nhập doanh nghiệp (60=50+51+52)	14.082.817.623	28.027.512.451

Hà Nội, Việt Nam

Ngày 18 tháng 8 năm 2025

Bà Nguyễn Thị Ngân
Người lập
Kế toán trưởng

Ông Phạm Ngọc Quân
Phó Tổng Giám đốc

Ông Đoàn Kiên
Tổng Giám đốc



BÁO CÁO KẾT QUẢ HOẠT ĐỘNG KINH DOANH RIÊNG GIỮA NIÊN ĐỘ (tiếp theo)

PHẦN II - BÁO CÁO KẾT QUẢ HOẠT ĐỘNG KINH DOANH RIÊNG THEO HOẠT ĐỘNG
cho giai đoạn tài chính sáu tháng kết thúc ngày 30 tháng 06 năm 2025

Đơn vị tính: VND

Mã số	CHỈ TIÊU	Thuyết minh	Cho giai đoạn tài chính sáu tháng kết thúc ngày 30 tháng 6 năm 2025	Cho giai đoạn tài chính sáu tháng kết thúc ngày 30 tháng 6 năm 2024
01	1. Doanh thu phí bảo hiểm (01 = 01.1 + 01.2 + 01.3)	21	1.553.932.056.947	1.559.430.380.998
	Trong đó:			
01.1	- Phí bảo hiểm gốc	21.1	1.539.405.145.349	1.454.149.733.325
01.2	- Phí nhận tái bảo hiểm	21.2	37.504.644.632	73.673.547.469
01.3	- (Tăng)/Giảm dự phòng phí bảo hiểm gốc và nhận tái bảo hiểm		(22.977.733.034)	31.607.100.204
02	2. Phí nhượng tái bảo hiểm (02 = 02.1 + 02.2)	22	(253.016.121.127)	(178.155.211.478)
	Trong đó:			
02.1	- Tổng phí nhượng tái bảo hiểm		(299.517.583.585)	(211.754.634.401)
02.2	- Tăng dự phòng phí nhượng tái bảo hiểm		46.501.462.458	33.599.422.923
03	3. Doanh thu phí bảo hiểm thuần (03 = 01 + 02)		1.300.915.935.820	1.381.275.169.520
04	4. Hoa hồng nhượng tái bảo hiểm và doanh thu khác hoạt động kinh doanh bảo hiểm (04 = 04.1 + 04.2)		81.946.874.409	(991.378.783)
	Trong đó:			
04.1	- Hoa hồng nhượng tái bảo hiểm		69.826.229.275	37.896.737.522
04.2	- Doanh thu khác hoạt động kinh doanh bảo hiểm		12.120.645.134	(38.888.116.305)
10	5. Doanh thu thuần hoạt động kinh doanh bảo hiểm (10 = 03 + 04)		1.382.862.810.229	1.380.283.790.737
11	6. Chi bồi thường (11 = 11.1 + 11.2)	23	(666.302.752.076)	(571.579.112.265)
	Trong đó:			
11.1	- Tổng chi bồi thường		(668.200.358.671)	(574.063.446.578)
11.2	- Các khoản giảm trừ		1.897.606.595	2.484.334.313
12	7. Thu bồi thường nhượng tái bảo hiểm	23.3	94.127.102.684	65.031.024.309
13	8. Giảm/(Tăng) dự phòng bồi thường bảo hiểm gốc và nhận tái bảo hiểm		139.340.999.369	(134.445.813.848)
14	9. Giảm dự phòng bồi thường nhượng tái bảo hiểm		(139.045.920.080)	(5.438.274.805)
15	10. Tổng chi bồi thường bảo hiểm (15 = 11 + 12 + 13 + 14)		(571.880.570.103)	(646.432.176.609)
16	11. Tăng dự phòng dao động lớn		(12.773.922.064)	(13.160.686.464)
17	12. Chi phí khác hoạt động kinh doanh bảo hiểm (17 = 17.1 + 17.2)	24	(781.392.372.950)	(740.988.317.938)
	Trong đó:			
17.1	- Chi hoa hồng bảo hiểm		(121.566.811.450)	(122.393.260.230)
17.2	- Chi phí khác hoạt động kinh doanh bảo hiểm		(659.825.561.500)	(618.595.057.708)

BÁO CÁO KẾT QUẢ HOẠT ĐỘNG KINH DOANH RIÊNG GIỮA NIÊN ĐỘ (tiếp theo)

PHẦN II - BÁO CÁO KẾT QUẢ HOẠT ĐỘNG KINH DOANH RIÊNG THEO HOẠT ĐỘNG
cho giai đoạn tài chính sáu tháng kết thúc ngày 30 tháng 06 năm 2025

Đơn vị tính: VND

Mã số	CHỈ TIÊU	Thuyết minh	Cho giai đoạn tài chính sáu tháng kết thúc ngày 30 tháng 6 năm 2025	Cho giai đoạn tài chính sáu tháng kết thúc ngày 30 tháng 6 năm 2024
18	13. Tổng chi phí hoạt động kinh doanh bảo hiểm (18 = 15 + 16 + 17)		(1.366.046.865.117)	(1.400.581.181.011)
19	14. Lợi nhuận/(Lỗ) gộp hoạt động kinh doanh bảo hiểm (19 = 10 + 18)		16.815.945.112	(20.297.390.274)
23	15. Doanh thu hoạt động tài chính	25	108.349.873.052	130.183.949.111
24	16. Chi phí hoạt động tài chính	26	(17.291.608.634)	(2.296.236.281)
25	17. Lợi nhuận hoạt động tài chính (25 = 23 + 24)		91.058.264.418	127.887.712.830
26	18. Chi phí quản lý doanh nghiệp	27	(93.508.405.454)	(71.368.724.448)
30	19. Lợi nhuận thuần từ hoạt động kinh doanh (30 = 19 + 25 + 26)		14.365.804.076	36.221.598.108
31	20. Thu nhập khác	28	3.672.716.146	1.043.621.786
32	21. Chi phí khác	28	(1.063.819.393)	(2.236.071.482)
40	22. Lợi nhuận/(Lỗ) khác (40 = 31 + 32)		2.608.896.753	(1.192.449.696)
50	23. Tổng lợi nhuận trước thuế (50 = 30 + 40)		16.974.700.829	35.029.148.412
51	24. Chi phí thuế TNDN hiện hành	29.1	(2.158.407.052)	(6.518.668.205)
52	25. Chi phí thuế TNDN hoãn lại	29.3	(733.476.154)	(482.967.756)
60	26. Lợi nhuận sau thuế TNDN (60 = 50 + 51 + 52)		14.082.817.623	28.027.512.451

Hà Nội, Việt Nam

Ngày 18 tháng 8 năm 2025

Bà Nguyễn Thị Ngân
Người lập
Kế toán trưởng

Ông Phạm Ngọc Quân
Phó Tổng Giám đốc

Ông Đoàn Kiên
Tổng Giám đốc



BÁO CÁO LƯU CHUYỂN TIỀN TỆ RIÊNG GIỮA NIÊN ĐỘ
cho giai đoạn tài chính sáu tháng kết thúc ngày 30 tháng 06 năm 2025

Đơn vị tính: VND

Mã số	CHỈ TIÊU	Thuyết minh	Cho giai đoạn tài chính sáu tháng kết thúc ngày 30 tháng 6 năm 2025	Cho giai đoạn tài chính sáu tháng kết thúc ngày 30 tháng 6 năm 2024
	I. LƯU CHUYỂN TIỀN TỪ HOẠT ĐỘNG KINH DOANH			
01	Tiền thu từ bán hàng, cung cấp dịch vụ và doanh thu khác		1.445.309.712.302	1.846.177.302.455
02	Tiền chi trả cho người cung cấp hàng hóa và dịch vụ		(1.405.252.167.506)	(1.617.927.964.728)
03	Tiền chi trả cho người lao động		(175.005.807.379)	(154.402.391.044)
04	Tiền chi nộp thuế thu nhập doanh nghiệp		-	(1.319.282.372)
05	Tiền thu khác từ hoạt động kinh doanh		8.810.462.341	4.253.378.405
06	Tiền chi khác cho hoạt động kinh doanh		(97.663.387.038)	(89.129.964.659)
20	Lưu chuyển tiền thuần sử dụng vào hoạt động kinh doanh		(223.801.187.280)	(12.348.921.943)
	II. LƯU CHUYỂN TIỀN TỪ HOẠT ĐỘNG ĐẦU TƯ			
21	Tiền chi để mua sắm, xây dựng TSCĐ và các tài sản dài hạn khác		(3.947.575.895)	(97.802.409)
22	Tiền thu do thanh lý, nhượng bán TSCĐ và các tài sản dài hạn khác		1.300.000.000	528.000.000
23	Tiền chi cho vay, mua các công cụ nợ của đơn vị khác		(819.039.347.781)	(2.056.592.602.740)
24	Tiền thu hồi cho vay, bán lại công cụ nợ của đơn vị khác		1.261.363.506.850	797.737.791.428
25	Tiền chi đầu tư góp vốn vào đơn vị khác		-	-
26	Tiền thu hồi đầu tư góp vốn vào đơn vị khác		-	1.017.471.254.700
27	Tiền thu lãi cho vay, cổ tức và lợi nhuận được chia		98.856.697.816	3.083.602.750
30	Lưu chuyển tiền thuần từ/(sử dụng vào) hoạt động đầu tư		538.533.280.990	(237.869.756.271)


BÁO CÁO LƯU CHUYỂN TIỀN TỆ RIÊNG GIỮA NIÊN ĐỘ (tiếp theo)
cho giai đoạn tài chính sáu tháng kết thúc ngày 30 tháng 06 năm 2025


Đơn vị tính: VND

Mã số	CHỈ TIÊU	Thuyết minh	Cho giai đoạn tài chính sáu tháng kết thúc ngày 30 tháng 6 năm 2025	Cho giai đoạn tài chính sáu tháng kết thúc ngày 30 tháng 6 năm 2024
36	III. LƯU CHUYỂN TIỀN TỪ HOẠT ĐỘNG TÀI CHÍNH Cổ tức trả cho chủ sở hữu		(1.922.619.918)	(20.473.091)
40	Lưu chuyển tiền thuần sử dụng vào hoạt động tài chính		(1.922.619.918)	(20.473.091)
50	Lưu chuyển tiền thuần trong kỳ		312.809.473.792	(250.239.151.305)
60	Tiền và tương đương tiền đầu kỳ		82.330.113.439	352.079.391.030
61	Ảnh hưởng của thay đổi tỷ giá hối đoái quy đổi ngoại tệ		-	-
70	Tiền và tương đương tiền cuối kỳ	4	395.139.587.231	101.840.239.725

Hà Nội, Việt Nam

Ngày 18 tháng 8 năm 2025


Bà Nguyễn Thị Ngân
Người lập
Kế toán trưởng


Ông Phạm Ngọc Quân
Phó Tổng Giám đốc


Ông Đoàn Kiên
Tổng Giám đốc



THUYẾT MINH BÁO CÁO TÀI CHÍNH RIÊNG GIỮA NIÊN ĐỘ

tại ngày 30 tháng 06 năm 2025 và cho giai đoạn tài chính sáu tháng kết thúc cùng ngày

1. THÔNG TIN VỀ TỔNG CÔNG TY

Tổng Công ty Cổ phần Bảo hiểm Sài Gòn - Hà Nội ("Tổng Công ty") là công ty cổ phần được thành lập tại Việt Nam theo Giấy phép thành lập và hoạt động số 56GP/KDBH do Bộ Tài chính cấp lần đầu ngày 10 tháng 12 năm 2008 và theo các giấy phép điều chỉnh. Giấy phép điều chỉnh gần nhất số 56/GPĐC27/KDBH cấp ngày 24 tháng 10 năm 2024.

Chủ sở hữu (Công ty mẹ) của Tổng Công ty là DB Insurance Co., Ltd (gọi tắt là "DB Insurance"), sở hữu 75% vốn của Tổng Công ty.

Hoạt động chính của Tổng Công ty là kinh doanh bảo hiểm phi nhân thọ, tái bảo hiểm, hoạt động đề phòng, hạn chế rủi ro, tổn thất, giám định tổn thất, đầu tư và các hoạt động khác theo quy định của pháp luật.

Vốn điều lệ

Vốn điều lệ của Tổng Công ty tại thời điểm ngày 30 tháng 6 năm 2025 là 1.000 tỷ đồng (tại ngày 31 tháng 12 năm 2024: 1.000 tỷ đồng).

Mạng lưới hoạt động

Tổng Công ty có trụ sở chính đặt tại số 3 Dương Đình Nghệ, phường Yên Hòa, thành phố Hà Nội và năm mươi ba (53) công ty thành viên trên cả nước.

Nhân viên

Tổng số cán bộ công nhân viên của Tổng Công ty vào ngày 30 tháng 6 năm 2025 là 1.534 người (tại ngày 31 tháng 12 năm 2024: 1.610 người).

Cơ cấu tổ chức

Tại ngày 30 tháng 06 năm 2025, Tổng Công ty có một (01) công ty con như sau:

Công ty	Địa chỉ	Hoạt động chính	Tỷ lệ lợi ích của	Quyền biểu quyết của
			Tổng Công ty	Tổng Công ty
Công ty TNHH Bảo hiểm Champa	Đường LaneXang, Tầng 6, Tòa nhà Vietinbank, Bản Hatsadi, quận Chanthabouly, Thủ đô Vientiane, Lào	Kinh doanh bảo hiểm phi nhân thọ, tái bảo hiểm, hoạt động đầu tư tài chính và các hoạt động khác theo quy định của pháp luật Cộng hòa Dân chủ Nhân dân Lào	80%	80%

THUYẾT MINH BÁO CÁO TÀI CHÍNH RIÊNG GIỮA NIÊN ĐỘ (tiếp theo)
tại ngày 30 tháng 06 năm 2025 và cho giai đoạn tài chính sáu tháng kết thúc cùng ngày

2. CƠ SỞ TRÌNH BÀY

2.1 Mục đích lập báo cáo tài chính riêng giữa niên độ

Tổng Công ty có công ty con như được trình bày tại Thuyết minh số 1 và Thuyết minh số 5.3. Tổng Công ty đã lập báo cáo tài chính riêng giữa niên độ này theo các Chuẩn mực Kế toán Việt Nam, Chế độ Kế toán Doanh nghiệp Việt Nam và các quy định pháp lý có liên quan đến việc lập và trình bày báo cáo tài chính riêng giữa niên độ. Ngoài ra, Tổng Công ty đã lập báo cáo tài chính hợp nhất giữa niên độ của Tổng Công ty và công ty con cho giai đoạn tài chính sáu tháng kết thúc ngày 30 tháng 6 năm 2025 ("báo cáo tài chính hợp nhất giữa niên độ") để ngày 18 tháng 8 năm 2025 phù hợp với các quy định hiện hành trên áp dụng cho việc lập và trình bày báo cáo tài chính hợp nhất giữa niên độ.

Người sử dụng báo cáo tài chính riêng giữa niên độ nên đọc báo cáo này cùng với báo cáo tài chính hợp nhất giữa niên độ nói trên để có được các thông tin đầy đủ về tình hình tài chính hợp nhất giữa niên độ, kết quả hoạt động kinh doanh hợp nhất giữa niên độ và tình hình lưu chuyển tiền tệ hợp nhất giữa niên độ của Tổng Công ty và công ty con.

2.2 Chuẩn mực và Chế độ kế toán áp dụng

Báo cáo tài chính riêng giữa niên độ của Tổng Công ty được trình bày bằng đồng Việt Nam ("VND") phù hợp với Hướng dẫn kế toán áp dụng đối với doanh nghiệp bảo hiểm ban hành kèm theo Thông tư số 232/2012/TT-BTC ngày 28 tháng 12 năm 2012 của Bộ Tài chính hướng dẫn kế toán áp dụng đối với doanh nghiệp bảo hiểm phi nhân thọ, doanh nghiệp tái bảo hiểm và chi nhánh doanh nghiệp bảo hiểm phi nhân thọ nước ngoài, Chế độ kế toán doanh nghiệp Việt Nam và các Chuẩn mực kế toán Việt Nam do Bộ Tài chính ban hành theo:

- Quyết định số 149/2001/QĐ-BTC ngày 31 tháng 12 năm 2001 về việc ban hành bốn Chuẩn mực kế toán Việt Nam (Đợt 1);
- Quyết định số 165/2002/QĐ-BTC ngày 31 tháng 12 năm 2002 về việc ban hành sáu Chuẩn mực kế toán Việt Nam (Đợt 2);
- Quyết định số 234/2003/QĐ-BTC ngày 30 tháng 12 năm 2003 về việc ban hành sáu Chuẩn mực kế toán Việt Nam (Đợt 3);
- Quyết định số 12/2005/QĐ-BTC ngày 15 tháng 2 năm 2005 về việc ban hành sáu Chuẩn mực kế toán Việt Nam (Đợt 4); và
- Quyết định số 100/2005/QĐ-BTC ngày 28 tháng 12 năm 2005 về việc ban hành bốn Chuẩn mực kế toán Việt Nam (Đợt 5).

Theo đó, báo cáo tài chính riêng giữa niên độ được trình bày kèm theo và việc sử dụng các báo cáo này không dành cho các đối tượng không được cung cấp các thông tin về các thủ tục và nguyên tắc và thông lệ kế toán tại Việt Nam và hơn nữa không được chủ định trình bày tình hình tài chính riêng giữa niên độ, kết quả hoạt động kinh doanh riêng giữa niên độ và tình hình lưu chuyển tiền tệ riêng giữa niên độ của Tổng Công ty theo các nguyên tắc và thông lệ kế toán được chấp nhận rộng rãi ở các nước và lãnh thổ khác ngoài Việt Nam.

2.3 Hình thức sổ kế toán áp dụng

Hình thức sổ kế toán áp dụng được đăng ký của Tổng Công ty là Kế toán trên máy vi tính.

2.4 Kỳ kế toán năm

Kỳ kế toán năm của Tổng Công ty áp dụng cho việc lập báo cáo tài chính riêng bắt đầu từ ngày 1 tháng 1 và kết thúc ngày 31 tháng 12.

2.5 Đơn vị tiền tệ sử dụng trong kế toán

Báo cáo tài chính riêng giữa niên độ được lập bằng đơn vị tiền tệ trong kế toán của Tổng Công ty là đồng Việt Nam ("VND").

THUYẾT MINH BÁO CÁO TÀI CHÍNH RIÊNG GIỮA NIÊN ĐỘ (tiếp theo)
tại ngày 30 tháng 06 năm 2025 và cho giai đoạn tài chính sáu tháng kết thúc cùng ngày

3. TÓM TẮT CÁC CHÍNH SÁCH KẾ TOÁN CHỦ YẾU

3.1 Thay đổi chính sách kế toán

Các chính sách kế toán của Tổng Công ty sử dụng để lập báo cáo tài chính riêng giữa niên độ được áp dụng nhất quán với các chính sách kế toán sử dụng để lập báo cáo tài chính riêng cho năm tài chính kết thúc ngày 31 tháng 12 năm 2024 và báo cáo tài chính giữa niên độ cho giai đoạn tài chính sáu tháng kết thúc ngày 30 tháng 6 năm 2024.

3.2 Tiền và các khoản tương đương tiền

Tiền và các khoản tương đương tiền bao gồm tiền mặt tại quỹ, tiền gửi ngân hàng, các khoản đầu tư ngắn hạn có thời hạn gốc không quá ba tháng, có tính thanh khoản cao, có khả năng chuyển đổi dễ dàng thành các lượng tiền xác định và không có nhiều rủi ro trong chuyển đổi thành tiền.

3.3 Các khoản phải thu

Các khoản phải thu được trình bày trên bảng cân đối kế toán riêng giữa niên độ theo giá trị ghi sổ các khoản phải thu từ khách hàng và phải thu khác sau khi trừ các khoản dự phòng được lập cho các khoản phải thu khó đòi.

Dự phòng nợ phải thu khó đòi thể hiện phần giá trị của các khoản phải thu mà Tổng Công ty dự kiến không có khả năng thu hồi tại ngày kết thúc kỳ kế toán. Tăng hoặc giảm số dư tài khoản dự phòng được hạch toán vào chi phí quản lý doanh nghiệp trên báo cáo kết quả hoạt động kinh doanh riêng giữa niên độ. Khi các khoản nợ phải thu khó đòi được xác định là không thể thu hồi được và kế toán thực hiện xóa nợ, các khoản chênh lệch phát sinh giữa số dự phòng nợ phải thu khó đòi và giá gốc nợ phải thu được hạch toán vào báo cáo kết quả hoạt động kinh doanh riêng giữa niên độ.

Đối với các khoản nợ phải thu quá hạn thanh toán thì mức trích lập dự phòng theo quy định hiện hành.

3.4 Tài sản cố định hữu hình

Tài sản cố định hữu hình được ghi nhận theo nguyên giá trừ đi giá trị khấu hao lũy kế.

Nguyên giá tài sản cố định hữu hình bao gồm giá mua và những chi phí có liên quan trực tiếp đến việc đưa tài sản vào sử dụng như dự kiến và chi phí để tháo dỡ, di dời tài sản và khôi phục hiện trường tại địa điểm đặt tài sản, nếu có.

Các chi phí mua sắm, nâng cấp và đổi mới tài sản cố định hữu hình được ghi tăng nguyên giá của tài sản và chi phí bảo trì, sửa chữa được hạch toán vào báo cáo kết quả hoạt động kinh doanh riêng giữa niên độ khi phát sinh.

Khi tài sản cố định hữu hình được bán hay thanh lý, các khoản lãi hoặc lỗ phát sinh do thanh lý tài sản (là phần chênh lệch giữa giữa tiền thu thuần từ việc bán tài sản với giá trị còn lại của tài sản) được hạch toán vào kết quả hoạt động kinh doanh riêng giữa niên độ.

3.5 Tài sản cố định vô hình

Tài sản cố định vô hình được ghi nhận theo nguyên giá trừ đi giá trị hao mòn lũy kế.

Nguyên giá tài sản cố định vô hình bao gồm giá mua và những chi phí có liên quan trực tiếp đến việc đưa tài sản vào sử dụng như dự kiến.

Các chi phí nâng cấp và đổi mới tài sản cố định vô hình được ghi tăng nguyên giá của tài sản và các chi phí khác được hạch toán vào báo cáo kết quả hoạt động kinh doanh riêng giữa niên độ khi phát sinh.

THUYẾT MINH BÁO CÁO TÀI CHÍNH RIÊNG GIỮA NIÊN ĐỘ (tiếp theo)
tại ngày 30 tháng 06 năm 2025 và cho giai đoạn tài chính sáu tháng kết thúc cùng ngày

3. TÓM TẮT CÁC CHÍNH SÁCH KẾ TOÁN CHỦ YẾU (tiếp theo)

3.5 Tài sản cố định vô hình (tiếp theo)

Khi tài sản cố định vô hình được bán hay thanh lý, các khoản lãi hoặc lỗ phát sinh do thanh lý tài sản (là phần chênh lệch giữa tiền thu thuần từ việc bán tài sản với giá trị còn lại của tài sản) được hạch toán vào báo cáo kết quả hoạt động kinh doanh riêng.

3.6 Khấu hao và hao mòn

Khấu hao tài sản cố định hữu hình và hao mòn tài sản cố định vô hình được trích theo phương pháp khấu hao đường thẳng trong suốt thời gian hữu dụng ước tính của các tài sản như sau:

Nhà cửa	25 năm
Phương tiện vận tải	10 năm
Thiết bị dụng cụ quản lý	8 năm
Tài sản cố định khác	5 năm
Phần mềm máy tính	5 năm

3.7 Chi phí trả trước

Chi phí trả trước bao gồm các chi phí trả trước ngắn hạn hoặc chi phí trả trước dài hạn trên bảng cân đối kế toán riêng giữa niên độ và được phân bổ trong khoảng thời gian trả trước hoặc thời gian các lợi ích kinh tế tương ứng được tạo ra từ các chi phí này.

Các loại chi phí sau đây được hạch toán vào chi phí trả trước dài hạn để phân bổ dần vào báo cáo kết quả hoạt động kinh doanh riêng giữa niên độ như:

- ▶ Chi phí trả trước về thuê cơ sở hạ tầng;
- ▶ Chi phí chuyển địa điểm, chi phí tổ chức lại doanh nghiệp;
- ▶ Công cụ dụng cụ xuất dùng trong nhiều năm với giá trị lớn.

3.8 Các khoản đầu tư

Đầu tư vào công ty con

Khoản đầu tư vào công ty con mà trong đó Tổng Công ty nắm quyền kiểm soát được trình bày theo phương pháp giá gốc.

Các khoản phân phối mà Tổng Công ty nhận được từ số lợi nhuận lũy kế của công ty con sau ngày Tổng Công ty nắm quyền kiểm soát được ghi nhận vào báo cáo kết quả hoạt động kinh doanh riêng của Tổng Công ty. Các khoản phân phối khác được xem như phần thu hồi của các khoản đầu tư và được trừ vào giá trị đầu tư.

Chứng khoán kinh doanh và đầu tư góp vốn vào đơn vị khác

Chứng khoán kinh doanh và đầu tư góp vốn vào đơn vị khác được ghi nhận theo giá gốc.

Đầu tư nắm giữ đến ngày đáo hạn

Các khoản đầu tư nắm giữ đến ngày đáo hạn được ghi nhận theo giá gốc. Sau ghi nhận ban đầu, các khoản đầu tư này được ghi nhận theo giá trị có thể thu hồi. Các khoản suy giảm giá trị của khoản đầu tư nếu phát sinh được hạch toán vào chi phí tài chính trong báo cáo kết quả hoạt động kinh doanh riêng giữa niên độ và giảm trừ trực tiếp giá trị đầu tư.

Dự phòng giảm giá trị các khoản đầu tư

Dự phòng cho việc giảm giá trị của các khoản đầu tư được lập khi có bằng chứng chắc chắn cho thấy có sự suy giảm giá trị của các khoản đầu tư này vào ngày kết thúc kỳ kế toán.

Tăng hoặc giảm số dự phòng được hạch toán vào chi phí tài chính trong báo cáo kết quả hoạt động kinh doanh riêng.

THUYẾT MINH BÁO CÁO TÀI CHÍNH RIÊNG GIỮA NIÊN ĐỘ (tiếp theo)
tại ngày 30 tháng 06 năm 2025 và cho giai đoạn tài chính sáu tháng kết thúc cùng ngày

3. TÓM TẮT CÁC CHÍNH SÁCH KẾ TOÁN CHỦ YẾU (tiếp theo)

3.9 Các khoản phải trả và chi phí trích trước

Các khoản phải trả và chi phí trích trước được ghi nhận cho số tiền phải trả trong tương lai liên quan đến hàng hóa và dịch vụ đã nhận được không phụ thuộc vào việc Tổng Công ty đã nhận được hóa đơn của nhà cung cấp hay chưa.

3.10 Các quỹ dự phòng nghiệp vụ

Các quỹ dự phòng nghiệp vụ được trích lập theo phương pháp đã được chấp thuận bởi Bộ Tài chính bao gồm a) nghiệp vụ bảo hiểm phi nhân thọ và b) nghiệp vụ bảo hiểm sức khỏe. Cụ thể phương pháp trích lập dự phòng như sau:

a) Dự phòng nghiệp vụ bảo hiểm phi nhân thọ

(i) Dự phòng phí chưa được hưởng

Dự phòng phí chưa được hưởng được trích lập theo tỷ lệ phần trăm của tổng phí bảo hiểm hoặc theo hệ số của thời hạn hợp đồng bảo hiểm, cụ thể:

- Đối với bảo hiểm hàng hoá vận chuyển bằng đường bộ, đường biển, đường thủy nội địa, đường sắt và đường hàng không có thời hạn từ 01 năm trở xuống, dự phòng phí chưa được hưởng được trích lập bằng 25% trên tổng phí bảo hiểm.
- Đối với các nghiệp vụ bảo hiểm khác có thời hạn từ 01 năm trở xuống, dự phòng phí chưa được hưởng được trích lập bằng 50% tổng số phí bảo hiểm.
- Đối với các hợp đồng có thời hạn bảo hiểm trên 01 năm, dự phòng phí chưa được hưởng được trích lập theo hệ số thời gian của hợp đồng phương pháp 1/24.

(ii) Dự phòng bồi thường

Dự phòng bồi thường bao gồm dự phòng bồi thường cho các tổn thất đã khiếu nại nhưng chưa được giải quyết tại thời điểm cuối kỳ kế toán và dự phòng bồi thường cho các tổn thất đã phát sinh trách nhiệm bảo hiểm chưa khiếu nại.

- Dự phòng bồi thường cho các tổn thất đã phát sinh thuộc trách nhiệm bảo hiểm nhưng chưa được giải quyết tại thời điểm cuối giai đoạn tài chính: được trích lập cho từng nghiệp vụ bảo hiểm theo phương pháp ước tính số tiền bồi thường cho từng vụ tổn thất thuộc trách nhiệm bảo hiểm mà bên được bảo hiểm đã thông báo tới hoặc đã yêu cầu công ty bảo hiểm bồi thường nhưng đến cuối giai đoạn tài chính chưa được giải quyết theo quy định hiện hành.
- Dự phòng bồi thường cho các tổn thất đã phát sinh trách nhiệm bảo hiểm nhưng chưa thông báo hoặc chưa yêu cầu bồi thường (IBNR) được trích lập theo tỷ lệ 3% phí bảo hiểm đối với từng nghiệp vụ bảo hiểm.

(iii) Dự phòng dao động lớn

Dự phòng dao động lớn được Tổng Công ty trích lập hàng năm cho các dao động lớn về tổn thất. Tỷ lệ trích lập được Tổng Công ty sử dụng trong kỳ là 1% tổng phí giữ lại của từng loại hình bảo hiểm. Số dư quỹ dự phòng dao động lớn tối đa bằng 100% mức phí giữ lại trong giai đoạn tài chính (không bao gồm nghiệp vụ bảo hiểm sức khỏe) của Tổng Công ty.

Vào ngày 28 tháng 12 năm 2005, Bộ Tài chính đã ban hành Quyết định số 100/2005/QĐ-BTC về việc ban hành bốn chuẩn mực kế toán ("CMKT") mới, bao gồm CMKT số 19 về Hợp đồng bảo hiểm. Theo đó, kể từ tháng 1 năm 2006, việc trích lập dự phòng dao động lớn là không cần thiết do dự phòng này phản ánh "các yêu cầu đòi bồi thường không tồn tại tại thời điểm lập báo cáo tài chính". Tuy nhiên, do Bộ Tài chính chưa có hướng dẫn cụ thể việc áp dụng CMKT số 19 và theo quy định hiện hành, Tổng Công ty hiện vẫn trích lập dự phòng dao động lớn trên báo cáo tài chính riêng giữa niên độ tại ngày 30 tháng 06 năm 2025.

THUYẾT MINH BÁO CÁO TÀI CHÍNH RIÊNG GIỮA NIÊN ĐỘ (tiếp theo)
tại ngày 30 tháng 06 năm 2025 và cho giai đoạn tài chính sáu tháng kết thúc cùng ngày

3. TÓM TẮT CÁC CHÍNH SÁCH KẾ TOÁN CHỦ YẾU (tiếp theo)

3.10 Các quỹ dự phòng nghiệp vụ (tiếp theo)

b) Dự phòng nghiệp vụ bảo hiểm sức khỏe

(i) Dự phòng toán học

- Đối với hợp đồng bảo hiểm, tái bảo hiểm sức khỏe có thời hạn trên 01 năm đã khai thác trước năm 2023, trừ các hợp đồng chỉ bảo hiểm cho trường hợp chết, thương tật toàn bộ vĩnh viễn, dự phòng toán học được trích lập theo phương pháp 1/8;
- Đối với các hợp đồng bảo hiểm sức khỏe chỉ bảo hiểm cho trường hợp chết, thương tật toàn bộ vĩnh viễn, dự phòng toán học được trích lập như sau:
 - Đối với các hợp đồng bảo hiểm có thời hạn từ 01 năm trở xuống: Phương pháp tỷ lệ phần trăm của tổng phí bảo hiểm.
 - Đối với các hợp đồng bảo hiểm có thời hạn trên 01 năm đã khai thác trước năm 2023: Phương pháp phí bảo hiểm thuần.

(ii) Dự phòng phí chưa được hưởng

Đối với các hợp đồng bảo hiểm có thời hạn dưới 01 năm trở xuống, dự phòng phí chưa được hưởng trích lập bằng 50% của tổng phí bảo hiểm thuộc kỳ kế toán của nghiệp vụ bảo hiểm này.

(iii) Dự phòng bồi thường

Dự phòng bồi thường bao gồm dự phòng bồi thường cho các tổn thất đã khiếu nại nhưng chưa được giải quyết tại thời điểm cuối giai đoạn tài chính và dự phòng bồi thường cho các tổn thất đã phát sinh trách nhiệm bảo hiểm chưa khiếu nại:

- Dự phòng bồi thường cho các tổn thất đã phát sinh thuộc trách nhiệm bảo hiểm nhưng chưa được giải quyết tại thời điểm cuối giai đoạn tài chính: được trích lập cho từng nghiệp vụ bảo hiểm theo phương pháp ước tính số tiền bồi thường cho từng vụ tổn thất thuộc trách nhiệm bảo hiểm mà bên được bảo hiểm đã thông báo tới hoặc đã yêu cầu công ty bảo hiểm bồi thường nhưng đến cuối giai đoạn tài chính chưa được giải quyết theo quy định hiện hành.
- Dự phòng bồi thường cho các tổn thất đã phát sinh trách nhiệm bảo hiểm nhưng chưa thông báo hoặc chưa yêu cầu bồi thường (IBNR) được trích lập theo tỷ lệ 3% phí bảo hiểm đối với từng nghiệp vụ bảo hiểm.

(iv) Dự phòng đảm bảo cân đối

Mức trích lập hằng năm là 1% phí bảo hiểm giữ lại và được hạch toán vào tài khoản dự phòng dao động lớn trên bảng cân đối kế toán riêng giữa niên độ.

3.11 Các nghiệp vụ bằng ngoại tệ

Các nghiệp vụ phát sinh bằng các đơn vị tiền tệ khác với đơn vị tiền tệ trong kế toán của Tổng Công ty được hạch toán theo tỷ giá giao dịch thực tế vào ngày phát sinh nghiệp vụ theo nguyên tắc sau:

- Nghiệp vụ làm phát sinh các khoản phải thu được hạch toán theo tỷ giá mua của ngân hàng thương mại nơi Tổng Công ty chỉ định khách hàng thanh toán;
- Nghiệp vụ làm phát sinh các khoản phải trả được hạch toán theo tỷ giá bán của ngân hàng thương mại nơi Tổng Công ty dự kiến giao dịch;
- Giao dịch góp vốn hoặc nhận vốn góp được hạch toán theo tỷ giá mua ngoại tệ của ngân hàng nơi doanh nghiệp mở tài khoản để nhận vốn của nhà đầu tư; và
- Giao dịch mua sắm tài sản hoặc các khoản chi phí được thanh toán ngay bằng ngoại tệ (không qua các tài khoản phải trả) được hạch toán theo tỷ giá mua của ngân hàng thương mại nơi Tổng Công ty thực hiện thanh toán.

THUYẾT MINH BÁO CÁO TÀI CHÍNH RIÊNG GIỮA NIÊN ĐỘ (tiếp theo)
tại ngày 30 tháng 06 năm 2025 và cho giai đoạn tài chính sáu tháng kết thúc cùng ngày

3. TÓM TẮT CÁC CHÍNH SÁCH KẾ TOÁN CHỦ YẾU (tiếp theo)

3.11 Các nghiệp vụ bằng ngoại tệ (tiếp theo)

Tại ngày kết thúc kỳ kế toán, các khoản mục tiền tệ có gốc ngoại tệ được đánh giá lại theo tỷ giá giao dịch thực tế tại ngày của bảng cân đối kế toán riêng giữa niên độ theo nguyên tắc sau:

- Các khoản mục tiền tệ được phân loại là tài sản được đánh giá lại theo tỷ giá mua của ngân hàng thương mại nơi Tổng Công ty thường xuyên có giao dịch; và
- Các khoản mục tiền tệ được phân loại là nợ phải trả được đánh giá lại theo tỷ giá bán của ngân hàng thương mại nơi Tổng Công ty thường xuyên có giao dịch.

Tất cả các khoản chênh lệch tỷ giá phát sinh được hạch toán vào báo cáo kết quả hoạt động kinh doanh riêng.

3.12 Phân chia lợi nhuận

Lợi nhuận thuần sau thuế thu nhập doanh nghiệp (không bao gồm lãi từ giao dịch mua giá rẻ) có thể được chia cho các cổ đông sau khi được Đại hội đồng cổ đông phê duyệt và sau khi đã trích lập các quỹ dự phòng và chi trả thù lao cho Hội đồng quản trị theo Điều lệ của Tổng Công ty và các quy định của pháp luật Việt Nam.

Tổng Công ty trích lập các quỹ sau từ lợi nhuận thuần sau thuế thu nhập doanh nghiệp theo đề nghị của Hội đồng Quản trị và được các cổ đông phê duyệt tại Đại hội đồng cổ đông thường niên, gồm:

- Quỹ dự trữ bắt buộc được trích lập với mục đích bổ sung vốn điều lệ và đảm bảo khả năng thanh toán của Tổng Công ty. Quỹ dự trữ bắt buộc được trích lập bằng 5% lợi nhuận sau thuế hàng năm, và số dư tối đa là 10% vốn điều lệ theo Điều 54, Nghị định 46/2023/NĐ-CP ngày 1 tháng 7 năm 2023 ban hành bởi Chính phủ.
- Quỹ khen thưởng, phúc lợi được trích lập để khen thưởng, khuyến khích vật chất, đem lại lợi ích chung và nâng cao phúc lợi cho công nhân viên, và được trình bày như một khoản phải trả trên bảng cân đối kế toán riêng giữa niên độ.

3.13 Ghi nhận doanh thu

Doanh thu được ghi nhận khi Tổng Công ty có khả năng nhận được các lợi ích kinh tế có thể xác định được một cách chắc chắn. Các điều kiện ghi nhận cụ thể sau đây cũng phải được đáp ứng trước khi ghi nhận doanh thu:

(i) Doanh thu phí bảo hiểm gốc

Doanh thu phí bảo hiểm gốc được ghi nhận theo quy định tại Thông tư số 67 hướng dẫn chế độ tài chính đối với doanh nghiệp bảo hiểm, doanh nghiệp tái bảo hiểm, doanh nghiệp môi giới bảo hiểm và chi nhánh doanh nghiệp bảo hiểm phi nhân thọ nước ngoài.

Theo đó, Tổng Công ty hạch toán khoản thu phí bảo hiểm gốc vào doanh thu hoạt động kinh doanh bảo hiểm tại những thời điểm sau: (1) hợp đồng bảo hiểm đã được giao kết giữa doanh nghiệp bảo hiểm, chi nhánh doanh nghiệp bảo hiểm phi nhân thọ nước ngoài và bên mua bảo hiểm đã đóng đủ phí bảo hiểm; (2) có bằng chứng về việc hợp đồng bảo hiểm đã được giao kết và bên mua bảo hiểm đã đóng đủ phí bảo hiểm; (3) khi hợp đồng bảo hiểm đã giao kết, Tổng Công ty có thỏa thuận với bên mua bảo hiểm về thời hạn thanh toán phí bảo hiểm và hạch toán doanh thu khoản phí bảo hiểm bên mua bảo hiểm phải đóng theo thỏa thuận tại hợp đồng bảo hiểm khi bắt đầu thời hạn bảo hiểm; (4) khi hợp đồng bảo hiểm đã giao kết và có thỏa thuận cho bên mua bảo hiểm về việc đóng phí bảo hiểm theo kỳ tại hợp đồng bảo hiểm, Tổng Công ty hạch toán doanh thu số phí bảo hiểm tương ứng với kỳ hoặc các kỳ phí bảo hiểm đã phát sinh, không hạch toán doanh thu số phí bảo hiểm chưa đến kỳ bên mua bảo hiểm phải đóng theo thỏa thuận tại hợp đồng bảo hiểm. Thời hạn thanh toán phí bảo hiểm phải được quy định trong hợp đồng bảo hiểm.

THUYẾT MINH BÁO CÁO TÀI CHÍNH RIÊNG GIỮA NIÊN ĐỘ (tiếp theo)
tại ngày 30 tháng 06 năm 2025 và cho giai đoạn tài chính sáu tháng kết thúc cùng ngày

3. TÓM TẮT CÁC CHÍNH SÁCH KẾ TOÁN CHỦ YẾU (tiếp theo)

3.13 Ghi nhận doanh thu (tiếp theo)

(i) Doanh thu phí bảo hiểm gốc (tiếp theo)

Những khoản hoàn hoặc giảm phí bảo hiểm gốc là các khoản giảm trừ doanh thu và được theo dõi riêng, cuối kỳ kết chuyển vào tài khoản doanh thu phí bảo hiểm gốc để tính doanh thu thuần.

Các hợp đồng bảo hiểm đã giao kết trước ngày Luật kinh doanh bảo hiểm 2022 có hiệu lực và còn thời hạn hợp đồng thì tiếp tục thực hiện theo quy định của pháp luật tại thời điểm giao kết hợp đồng bảo hiểm, trừ trường hợp các bên tham gia hợp đồng bảo hiểm có thỏa thuận về việc sửa đổi, bổ sung hợp đồng để phù hợp với Luật kinh doanh bảo hiểm 2022 và để áp dụng quy định của Luật kinh doanh bảo hiểm 2022.

(ii) Doanh thu từ tiền lãi

Tiền lãi được ghi nhận trên cơ sở thời gian và lãi suất thực tế từng kỳ.

(iii) Cổ tức và lợi nhuận được chia

Cổ tức và lợi nhuận được chia được ghi nhận khi Tổng Công ty được quyền nhận cổ tức hoặc được quyền nhận lợi nhuận từ việc góp vốn.

(iv) Doanh thu khác

Các khoản doanh thu khác được ghi nhận vào báo cáo kết quả hoạt động kinh doanh riêng giữa niên độ khi phát sinh.

3.14 Ghi nhận chi phí

(i) Chi bồi thường

Chi phí bồi thường được ghi nhận khi hồ sơ bồi thường hoàn tất và được người có thẩm quyền phê duyệt. Trường hợp chưa có kết luận về số tiền bồi thường cuối cùng nhưng Tổng Công ty chắc chắn tổn thất thuộc trách nhiệm bảo hiểm và đã thanh toán một phần số tiền bồi thường cho khách hàng theo đề nghị của khách hàng thì số tiền bồi thường đã thanh toán cũng được ghi nhận vào chi phí bồi thường. Những vụ bồi thường chưa được phê duyệt tại thời điểm cuối giai đoạn tài chính được coi là chưa giải quyết và được thống kê để trích lập dự phòng bồi thường.

(ii) Chi hoa hồng, hỗ trợ đại lý bảo hiểm và các chi phí khai thác khác

Công ty tính toán hoa hồng phải chi trả của mỗi loại sản phẩm bảo hiểm theo tỷ lệ phần trăm nhất định trên doanh thu phí bảo hiểm gốc quy định trong các hợp đồng đại lý, phù hợp với các tỷ lệ quy định hiện hành và chỉ ghi nhận vào chi phí kinh doanh bảo hiểm cho phần chi phí hoa hồng được phân bổ trong kỳ theo tỷ lệ phù hợp với phần doanh thu phí được hưởng. Phần hoa hồng chưa được phân bổ sẽ được ghi nhận như là một khoản chi phí trả trước và sẽ được phân bổ vào chi phí kinh doanh bảo hiểm cho các kỳ tiếp theo.

Đối với bảo hiểm sức khỏe: Tổng các khoản chi thường, hỗ trợ và quyền lợi khác của các đại lý bảo hiểm không vượt quá 100% hoa hồng đại lý bảo hiểm của tất cả các hợp đồng bảo hiểm thuộc bảo hiểm sức khỏe đã khai thác trong kỳ tài chính;

Đối với bảo hiểm phi nhân thọ: Tổng các khoản chi thường, hỗ trợ và quyền lợi khác của các đại lý bảo hiểm không vượt quá 50% hoa hồng đại lý bảo hiểm của tất cả các hợp đồng bảo hiểm thuộc bảo hiểm phi nhân thọ đã khai thác trong kỳ tài chính.

THUYẾT MINH BÁO CÁO TÀI CHÍNH RIÊNG GIỮA NIÊN ĐỘ (tiếp theo)
tại ngày 30 tháng 06 năm 2025 và cho giai đoạn tài chính sáu tháng kết thúc cùng ngày

3. TÓM TẮT CÁC CHÍNH SÁCH KẾ TOÁN CHỦ YẾU (tiếp theo)

3.14 Ghi nhận chi phí (tiếp theo)

(iii) Chi phí quản lý doanh nghiệp

Các chi phí quản lý doanh nghiệp khác được ghi nhận vào báo cáo kết quả hoạt động kinh doanh riêng giữa niên độ khi phát sinh.

(iv) Thuê tài sản

Các khoản tiền thuê theo hợp đồng thuê hoạt động được hạch toán vào kết quả hoạt động kinh doanh riêng giữa niên độ theo phương pháp đường thẳng trong thời hạn của hợp đồng thuê.

3.15 Ghi nhận hoạt động kinh doanh tái bảo hiểm

(i) Nhượng tái bảo hiểm

Phí nhượng tái bảo hiểm theo các thỏa thuận tái bảo hiểm cố định được ghi nhận khi doanh thu phí bảo hiểm gốc nằm trong phạm vi các thỏa thuận này đã được ghi nhận.

Phí nhượng tái bảo hiểm tạm thời được ghi nhận khi hợp đồng tái bảo hiểm tạm thời đã được ký kết và doanh thu phí bảo hiểm gốc nằm trong phạm vi hợp đồng này đã được ghi nhận.

Thu bồi thường nhượng tái bảo hiểm được ghi nhận khi có bằng chứng hiện hữu về nghĩa vụ của bên nhận tái bảo hiểm.

Hoa hồng nhượng tái bảo hiểm được ghi nhận khi phí nhượng tái bảo hiểm được ghi nhận. Cuối kỳ kế toán, khoản hoa hồng bảo hiểm chưa được tính vào doanh thu kỳ này tương ứng với doanh thu phí bảo hiểm và phí nhượng tái bảo hiểm chưa được hưởng phải được xác định để chuyển sang phân bổ vào các kỳ kế toán sau theo phương pháp trích lập dự phòng phí bảo hiểm đã đăng ký với Bộ Tài chính.

(ii) Nhận tái bảo hiểm

Nhận tái bảo hiểm theo các thỏa thuận tái bảo hiểm cố định:

- ▶ Thu nhập và chi phí liên quan đến các hoạt động nhận tái bảo hiểm theo các thỏa thuận tái bảo hiểm cố định được ghi nhận khi nhận được các bảng thanh toán từ các công ty nhượng tái bảo hiểm.

Nhận tái bảo hiểm theo các hợp đồng tái bảo hiểm tạm thời:

- ▶ Doanh thu phí nhận tái bảo hiểm được ghi nhận khi hợp đồng tái bảo hiểm tạm thời đã được ký kết và đã nhận được bảng kê thanh toán (đối với từng thỏa thuận tái bảo hiểm tạm thời) từ công ty nhượng tái bảo hiểm;
- ▶ Chi bồi thường nhận tái bảo hiểm được ghi nhận khi phát sinh nghĩa vụ bồi thường theo cam kết và nhận được bảng kê thanh toán từ công ty nhượng tái bảo hiểm; và
- ▶ Hoa hồng nhận tái bảo hiểm được ghi khi phí nhận tái bảo hiểm được ghi nhận. Cuối giai đoạn tài chính, khoản hoa hồng bảo hiểm chưa được tính vào chi phí kỳ này tương ứng với doanh thu phí bảo hiểm chưa được hưởng phải được xác định để chuyển sang phân bổ vào các kỳ kế toán sau theo phương pháp trích lập dự phòng phí bảo hiểm đã đăng ký với Bộ Tài chính.

THUYẾT MINH BÁO CÁO TÀI CHÍNH RIÊNG GIỮA NIÊN ĐỘ (tiếp theo)

tại ngày 30 tháng 06 năm 2025 và cho giai đoạn tài chính sáu tháng kết thúc cùng ngày

3. TÓM TẮT CÁC CHÍNH SÁCH KẾ TOÁN CHỦ YẾU (tiếp theo)

3.16 Thuế

(i) Thuế thu nhập hiện hành

Tài sản thuế thu nhập và thuế thu nhập phải nộp cho kỳ hiện hành và các kỳ trước được xác định bằng số tiền dự kiến được thu hồi từ hoặc phải nộp cho cơ quan thuế, dựa trên các mức thuế suất và các luật thuế có hiệu lực đến ngày kết thúc kỳ kế toán giữa niên độ.

Thuế thu nhập hiện hành được ghi nhận vào kết quả hoạt động kinh doanh riêng giữa niên độ ngoại trừ trường hợp thuế thu nhập phát sinh liên quan đến một khoản mục được ghi thẳng vào vốn chủ sở hữu, trong trường hợp này, thuế thu nhập hiện hành cũng được ghi nhận trực tiếp vào vốn chủ sở hữu.

Tổng Công ty chỉ được bù trừ các tài sản thuế thu nhập hiện hành và thuế thu nhập hiện hành phải trả khi Tổng Công ty có quyền hợp pháp được bù trừ giữa tài sản thuế thu nhập hiện hành với thuế thu nhập hiện hành phải nộp và Tổng Công ty dự định thanh toán thuế thu nhập hiện hành phải trả và tài sản thuế thu nhập hiện hành trên cơ sở thuần.

(ii) Thuế thu nhập hoãn lại

Thuế thu nhập hoãn lại được xác định cho các khoản chênh lệch tạm thời tại ngày kết thúc kỳ kế toán giữa niên độ giữa cơ sở tính thuế thu nhập của các tài sản và nợ phải trả và giá trị ghi sổ của các khoản mục này trong báo cáo tài chính riêng giữa niên độ.

Thuế thu nhập hoãn lại phải trả được ghi nhận cho tất cả các khoản chênh lệch tạm thời chịu thuế, ngoại trừ:

- ▶ Thuế thu nhập hoãn lại phải trả phát sinh từ ghi nhận ban đầu của một tài sản hay nợ phải trả từ một giao dịch mà giao dịch này không có ảnh hưởng đến lợi nhuận kế toán và lợi nhuận tính thuế thu nhập (hoặc lỗ tính thuế) tại thời điểm phát sinh giao dịch; và
- ▶ Các chênh lệch tạm thời chịu thuế gắn liền với các khoản đầu tư vào công ty con, công ty liên kết và các khoản vốn góp liên doanh khi doanh nghiệp có khả năng kiểm soát thời gian hoàn nhập khoản chênh lệch tạm thời và chắc chắn khoản chênh lệch tạm thời sẽ không được hoàn nhập trong tương lai có thể dự đoán.

Tài sản thuế thu nhập hoãn lại cần được ghi nhận cho tất cả các chênh lệch tạm thời được khấu trừ, giá trị được khấu trừ chuyển sang các năm sau của các khoản lỗ tính thuế và các khoản ưu đãi thuế chưa sử dụng, khi chắc chắn trong tương lai sẽ có lợi nhuận tính thuế để sử dụng những chênh lệch tạm thời được khấu trừ, các khoản lỗ tính thuế và các ưu đãi thuế chưa sử dụng này, ngoại trừ:

- ▶ Tài sản thuế hoãn lại phát sinh từ ghi nhận ban đầu của một tài sản hoặc nợ phải trả từ một giao dịch mà giao dịch này không có ảnh hưởng đến lợi nhuận kế toán và lợi nhuận tính thuế thu nhập (hoặc lỗ tính thuế) tại thời điểm phát sinh giao dịch; và
- ▶ Đối với các chênh lệch tạm thời được khấu trừ phát sinh từ các khoản đầu tư vào các công ty con, công ty liên kết và các khoản vốn góp liên doanh tài sản thuế thu nhập hoãn lại được ghi nhận khi chắc chắn là chênh lệch tạm thời sẽ được hoàn nhập trong tương lai có thể dự đoán được và có lợi nhuận tính thuế để sử dụng được khoản chênh lệch tạm thời đó.

THUYẾT MINH BÁO CÁO TÀI CHÍNH RIÊNG GIỮA NIÊN ĐỘ (tiếp theo)
tại ngày 30 tháng 06 năm 2025 và cho giai đoạn tài chính sáu tháng kết thúc cùng ngày

3. TÓM TẮT CÁC CHÍNH SÁCH KẾ TOÁN CHỦ YẾU (tiếp theo)

3.16 Thuế (tiếp theo)

(ii) Thuế thu nhập hoãn lại (tiếp theo)

Giá trị ghi sổ của tài sản thuế thu nhập hoãn lại phải được xem xét lại vào ngày kết thúc kỳ kế toán giữa niên độ và phải giảm giá trị ghi sổ của tài sản thuế thu nhập hoãn lại đến mức bảo đảm chắc chắn có đủ lợi nhuận tính thuế cho phép lợi ích của một phần hoặc toàn bộ tài sản thuế thu nhập hoãn lại được sử dụng. Các tài sản thuế thu nhập hoãn lại chưa được ghi nhận trước đây được xem xét lại vào ngày kết thúc kỳ kế toán giữa niên độ và được ghi nhận khi chắc chắn có đủ lợi nhuận tính thuế trong tương lai để có thể sử dụng các tài sản thuế thu nhập hoãn lại chưa ghi nhận này.

Tài sản thuế thu nhập hoãn lại và thuế thu nhập hoãn lại phải trả được xác định theo thuế suất dự tính sẽ áp dụng cho kỳ kế toán khi tài sản được thu hồi hay nợ phải trả được thanh toán, dựa trên các mức thuế suất và luật thuế có hiệu lực vào ngày kết thúc kỳ kế toán giữa niên độ.

Thuế thu nhập hoãn lại được ghi nhận vào báo cáo kết quả hoạt động kinh doanh riêng giữa niên độ ngoại trừ trường hợp thuế thu nhập phát sinh liên quan đến một khoản mục được ghi thẳng vào vốn chủ sở hữu, trong trường hợp này, thuế thu nhập hoãn lại cũng được ghi nhận trực tiếp vào vốn chủ sở hữu.

Tổng Công ty chỉ được bù trừ các tài sản thuế thu nhập hoãn lại và thuế thu nhập hoãn lại phải trả khi Tổng Công ty có quyền hợp pháp được bù trừ giữa tài sản thuế thu nhập hiện hành với thuế thu nhập hiện hành phải nộp và các tài sản thuế thu nhập hoãn lại và thuế thu nhập hoãn lại phải trả liên quan tới thuế thu nhập doanh nghiệp được quản lý bởi cùng một cơ quan thuế:

- ▶ Đối với cùng một đơn vị chịu thuế; hoặc
- ▶ Tổng Công ty dự định thanh toán thuế thu nhập hiện hành phải nộp và tài sản thuế thu nhập hiện hành trên cơ sở thuần hoặc thu hồi tài sản đồng thời với việc thanh toán nợ phải trả trong từng kỳ tương lai khi các khoản trọng yếu của thuế thu nhập hoãn lại phải trả hoặc tài sản thuế thu nhập hoãn lại được thanh toán hoặc thu hồi.

3.17 Sử dụng các ước tính

Việc trình bày báo cáo tài chính riêng giữa niên độ yêu cầu Ban Tổng Giám đốc phải thực hiện các ước tính và giả định ảnh hưởng đến số liệu báo cáo của tài sản, nợ phải trả cũng như việc trình bày những khoản công nợ tiềm tàng. Các ước tính và giả định này cũng có thể ảnh hưởng đến thu nhập, chi phí và kết quả lập dự phòng. Các ước tính này được dựa trên các giả định về một số yếu tố với các mức độ khác nhau về chủ quan và tính không chắc chắn. Do vậy, các kết quả thực tế có thể có thay đổi dẫn đến việc điều chỉnh các khoản mục có liên quan sau này.

3.18 Các bên liên quan

Các bên được coi là bên liên quan của Tổng Công ty nếu một bên có khả năng, trực tiếp hoặc gián tiếp, kiểm soát bên kia hoặc gây ảnh hưởng đáng kể tới bên kia trong việc ra các quyết định tài chính và hoạt động, hoặc khi Tổng Công ty và bên kia cùng chịu sự kiểm soát chung hoặc ảnh hưởng đáng kể chung. Các bên liên quan nêu trên có thể là các công ty hoặc các cá nhân, bao gồm cả các thành viên mật thiết trong gia đình của họ.

THUYẾT MINH BÁO CÁO TÀI CHÍNH RIÊNG GIỮA NIÊN ĐỘ (tiếp theo)
tại ngày 30 tháng 06 năm 2025 và cho giai đoạn tài chính sáu tháng kết thúc cùng ngày

4. TIỀN VÀ CÁC KHOẢN TƯƠNG ĐƯƠNG TIỀN

	Ngày 30 tháng 6 năm 2025 VND	Ngày 31 tháng 12 năm 2024 VND
Vàng bạc, kim khí quý, đá quý	156.140.000	156.140.000
Tiền gửi ngân hàng	108.629.976.108	82.156.373.439
Tiền đang chuyển	-	17.600.000
Tương đương tiền (*)	286.353.471.123	-
TỔNG CỘNG	395.139.587.231	82.330.113.439

(*) Đây là khoản tiền gửi có kỳ hạn gốc nhỏ hơn 3 tháng kể từ ngày gửi tại Ngân hàng TMCP Sài Gòn – Hà Nội với lãi suất 0,5% - 4,2%/năm, Ngân hàng TMCP Bản Việt với lãi suất 4,1%/năm và Ngân hàng TMCP Việt Á với lãi suất 4,2%/năm.

5. CÁC KHOẢN ĐẦU TƯ TÀI CHÍNH

	Thuyết minh	Ngày 30 tháng 6 năm 2025 VND	Ngày 31 tháng 12 năm 2024 VND
Chứng khoán kinh doanh	5.1		
Cổ phiếu niêm yết		86.212.903.448	32.136.549.149
Cổ phiếu chưa niêm yết		2.850.000.000	2.850.000.000
Dự phòng giảm giá chứng khoán kinh doanh		(2.960.587.064)	(6.475.578.349)
		86.102.316.384	28.510.970.800
Đầu tư nắm giữ đến ngày đáo hạn	5.2		
Ngắn hạn		2.152.389.080.382	2.346.821.571.389
- Tiền gửi		2.152.389.080.382	2.346.821.571.389
Dài hạn		280.738.485.480	509.941.049.874
- Tiền gửi		280.738.485.480	509.941.049.874
		2.433.127.565.862	2.856.762.621.263
Đầu tư tài chính khác	5.3		
Đầu tư vào công ty con		36.423.858.150	36.423.858.150
Đầu tư vào đơn vị khác		30.000.000.000	30.000.000.000
Dự phòng đầu tư góp vốn vào đơn vị khác		(7.200.000.000)	-
		59.223.858.150	66.423.858.150
Giá trị thuần các khoản đầu tư tài chính		2.578.453.740.396	2.951.697.450.213

THUYẾT MINH BÁO CÁO TÀI CHÍNH RIÊNG GIỮA NIÊN ĐỘ (tiếp theo)
tại ngày 30 tháng 06 năm 2025 và cho giai đoạn tài chính sáu tháng kết thúc cùng ngày

5. CÁC KHOẢN ĐẦU TƯ TÀI CHÍNH (tiếp theo)

5.1 Chứng khoán kinh doanh

	Ngày 30 tháng 6 năm 2025					Ngày 31 tháng 12 năm 2024				
	Số lượng Cổ phiếu VND	Giá gốc VND	Giá trị hợp lý VND	Dự phòng VND	Số lượng Cổ phiếu VND	Giá gốc VND	Giá trị hợp lý VND	Dự phòng VND		
Cổ phiếu niêm yết	2.191.100	86.212.903.448	87.470.680.000	(2.960.587.064)	1.600.600	32.136.549.149	25.660.970.800	(6.475.578.349)		
DRI	100.000	1.496.297.256	1.233.300.000	(262.997.256)	-	-	-	-		
GEX	7.500	-	280.500.000	-	-	-	-	-		
MBB	1.083.600	24.019.016.384	27.956.880.000	-	-	-	-	-		
MPC	-	-	-	-	1.560.600	29.311.162.749	23.124.970.800	(6.186.191.949)		
VNM	1.000.000	60.697.589.808	58.000.000.000	(2.697.589.808)	40.000	2.825.386.400	2.536.000.000	(289.386.400)		
Cổ phiếu chưa niêm yết	150.000	2.850.000.000	2.850.000.000	-	150.000	2.850.000.000	2.850.000.000	-		
MT JC	150.000	2.850.000.000	2.850.000.000	-	150.000	2.850.000.000	2.850.000.000	-		
TỔNG CỘNG	2.341.100	89.062.903.448	90.320.680.000	(2.960.587.064)	1.750.600	34.986.549.149	28.510.970.800	(6.475.578.349)		

THUYẾT MINH BÁO CÁO TÀI CHÍNH RIÊNG GIỮA NIÊN ĐỘ (tiếp theo)
tại ngày 30 tháng 06 năm 2025 và cho giai đoạn tài chính sáu tháng kết thúc cùng ngày

5. CÁC KHOẢN ĐẦU TƯ TÀI CHÍNH (tiếp theo)

5.2 Đầu tư nắm giữ đến ngày đáo hạn

	Ngày 30 tháng 6 năm 2025				Ngày 31 tháng 12 năm 2024			
	Kỳ hạn Năm	Lãi suất %/năm	Giá gốc VND	Giá trị ghi sổ VND	Kỳ hạn Năm	Lãi suất %/năm	Giá gốc VND	Giá trị ghi sổ VND
Ngắn hạn Tiền gửi	0,5 – 3,1	5,0 – 13,0	2.152.389.080.382	2.152.389.080.382	0,5 – 3,0	4,6 – 13,2	2.346.821.571.389	2.346.821.571.389
			2.152.389.080.382	2.152.389.080.382			2.346.821.571.389	2.346.821.571.389
Dài hạn Tiền gửi	1,3 – 5,0	6,0 – 7,1	280.738.485.480	280.738.485.480	1,1 – 5,0	5,9 – 13,0	509.941.049.874	509.941.049.874
			280.738.485.480	280.738.485.480			509.941.049.874	509.941.049.874

Tổng Công ty Cổ phần Bảo hiểm Sài Gòn - Hà Nội

B09 - DNPNT

THUYẾT MINH BÁO CÁO TÀI CHÍNH RIÊNG GIỮA NIÊN ĐỘ (tiếp theo)
tại ngày 30 tháng 06 năm 2025 và cho giai đoạn tài chính sáu tháng kết thúc cùng ngày

5. CÁC KHOẢN ĐẦU TƯ TÀI CHÍNH (tiếp theo)

5.3 Đầu tư tài chính dài hạn khác

	Ngày 30 tháng 6 năm 2025				Ngày 31 tháng 12 năm 2024			
	Sở hữu %	Giá gốc VND	Dự phòng VND	Giá trị thuần VND	Sở hữu %	Giá gốc VND	Dự phòng VND	Giá trị thuần VND
Đầu tư vào công ty con								
Công ty TNHH Bảo hiểm Champa	80,00	36.423.858.150	-	36.423.858.150	80,00	36.423.858.150	-	36.423.858.150
		<u>36.423.858.150</u>	<u>-</u>	<u>36.423.858.150</u>		<u>36.423.858.150</u>	<u>-</u>	<u>36.423.858.150</u>
Đầu tư vào đơn vị khác								
Tổng Công ty Xây dựng Thăng Long - CTCP	7,16	30.000.000.000	(7.200.000.000)	22.800.000.000	7,16	30.000.000.000	-	30.000.000.000
		<u>30.000.000.000</u>	<u>(7.200.000.000)</u>	<u>22.800.000.000</u>		<u>30.000.000.000</u>	<u>-</u>	<u>30.000.000.000</u>
		<u>66.423.858.150</u>	<u>(7.200.000.000)</u>	<u>59.223.858.150</u>		<u>66.423.858.150</u>	<u>-</u>	<u>66.423.858.150</u>
TỔNG CỘNG								

THUYẾT MINH BÁO CÁO TÀI CHÍNH RIÊNG GIỮA NIÊN ĐỘ (tiếp theo)
tại ngày 30 tháng 06 năm 2025 và cho giai đoạn tài chính sáu tháng kết thúc cùng ngày

6. CÁC KHOẢN PHẢI THU NGẮN HẠN

	<i>Ngày 30 tháng 6 năm 2025 VND</i>	<i>Ngày 31 tháng 12 năm 2024 VND</i>
Phải thu về hợp đồng bảo hiểm		
Phải thu phí bảo hiểm gốc	138.672.889.702	169.947.322.940
Phải thu hoạt động nhận tái bảo hiểm	31.945.945.242	17.105.087.360
Phải thu hoạt động nhượng tái bảo hiểm	303.263.782.257	310.373.020.323
Phải thu liên quan đến đồng bảo hiểm	24.566.835.388	6.720.644.634
	498.449.452.589	504.146.075.257
Trả trước cho người bán ngắn hạn	6.704.232.204	21.631.549.937
Phải thu khác		
Phải thu lãi tiền gửi ngân hàng	130.969.304.895	147.889.757.324
Phải thu khác từ hoạt động đầu tư (*)	35.400.000.000	35.400.000.000
Tạm ứng	39.328.898.300	15.536.321.998
Cầm cố, ký cược, ký quỹ ngắn hạn khác	2.590.761.346	1.120.393.890
Phải thu khác	20.437.381.099	17.433.616.269
	228.726.345.640	217.380.089.481
Tài sản thiếu chờ xử lý	2.741.128.593	2.741.128.593
Tổng các khoản phải thu	736.621.159.026	745.898.843.268
Dự phòng phải thu ngắn hạn khó đòi	(67.199.992.572)	(64.814.561.704)
Giá trị thuần của các khoản phải thu ngắn hạn	669.421.166.454	681.084.281.564

(*) Phải thu khác từ hoạt động đầu tư bao gồm:

	<i>Ngày 30 tháng 6 năm 2025 VND</i>	<i>Ngày 31 tháng 12 năm 2024 VND</i>
Phải thu trái phiếu Công ty Cổ phần Sông Đà – Thăng Long	35.400.000.000	35.400.000.000
TỔNG CỘNG	35.400.000.000	35.400.000.000

THUYẾT MINH BÁO CÁO TÀI CHÍNH RIÊNG GIỮA NIÊN ĐỘ (tiếp theo)
tại ngày 30 tháng 06 năm 2025 và cho giai đoạn tài chính sáu tháng kết thúc cùng ngày

7. HÀNG TỒN KHO

	Ngày 30 tháng 6 năm 2025		Ngày 31 tháng 12 năm 2024	
	Giá gốc VND	Dự phòng VND	Giá gốc VND	Dự phòng VND
Ấn chỉ	492.618.850	-	269.251.280	-
TỔNG CỘNG	492.618.850	-	269.251.280	-

8. CHI PHÍ HOA HỒNG CHƯA PHÂN BỐ

	Ngày 30 tháng 6 năm 2025 VND	Ngày 31 tháng 12 năm 2024 VND
Số đầu kỳ	153.766.130.665	189.991.025.257
Phát sinh trong kỳ	92.415.750.994	248.745.841.356
Phân bổ vào chi phí trong kỳ	(121.566.811.450)	(284.970.735.948)
Số cuối kỳ	124.615.070.209	153.766.130.665

9. THUẾ VÀ CÁC KHOẢN PHẢI THU NHÀ NƯỚC

	Ngày 30 tháng 6 năm 2025 VND	Ngày 31 tháng 12 năm 2024 VND
Thuế thu nhập cá nhân	434.953.951	280.318.331
TỔNG CỘNG	434.953.951	280.318.331

10. KÝ QUỸ BẢO HIỂM

Tổng công ty đã thực hiện ký quỹ bảo hiểm với số tiền là 9.000.000.000 đồng theo quy định tại Điều 96 Luật kinh doanh bảo hiểm số 08/2022/QH15 ban hành ngày 16 tháng 6 năm 2022.

Tổng Công ty Cổ phần Bảo hiểm Sài Gòn - Hà Nội

B09 - DNPNT

THUYẾT MINH BÁO CÁO TÀI CHÍNH RIÊNG GIỮA NIÊN ĐỘ (tiếp theo)
tại ngày 30 tháng 06 năm 2025 và cho giai đoạn tài chính sáu tháng kết thúc cùng ngày

11. TÀI SẢN CỔ ĐỊNH HỮU HÌNH

	Máy móc thiết bị VND	Phương tiện vận tải, truyền dẫn VND	Tài sản cố định khác VND	Tổng cộng VND
Nguyên giá:				
Vào ngày 31 tháng 12 năm 2024	3.048.764.442	4.566.948.273	410.798.500	8.026.511.215
- Mua trong kỳ	34.500.000	4.659.681.188	-	4.694.181.188
- Thanh lý, nhượng bán	-	(3.190.397.909)	-	(3.190.397.909)
Vào ngày 30 tháng 6 năm 2025	3.083.264.442	6.036.231.552	410.798.500	9.530.294.494
Trong đó:				
Đã khấu hao hết	2.331.233.076	288.955.000	410.798.500	3.030.986.576
Giá trị khấu hao lũy kế:				
Vào ngày 31 tháng 12 năm 2024	2.677.499.352	2.862.170.718	410.798.500	5.950.468.570
- Khấu hao trong kỳ	94.197.550	418.334.924	-	512.532.474
- Thanh lý, nhượng bán	-	(1.683.083.628)	-	(1.683.083.628)
Vào ngày 30 tháng 6 năm 2025	2.771.696.902	1.597.422.014	410.798.500	4.779.917.416
Giá trị còn lại:				
Vào ngày 31 tháng 12 năm 2024	371.265.090	1.704.777.555	-	2.076.042.645
Vào ngày 30 tháng 6 năm 2025	311.567.540	4.438.809.538	-	4.750.377.078

THUYẾT MINH BÁO CÁO TÀI CHÍNH RIÊNG GIỮA NIÊN ĐỘ (tiếp theo)
tại ngày 30 tháng 06 năm 2025 và cho giai đoạn tài chính sáu tháng kết thúc cùng ngày

12. TÀI SẢN CÓ ĐỊNH VÔ HÌNH

	<i>Phần mềm máy tính VND</i>
Nguyên giá:	
Vào ngày 31 tháng 12 năm 2024	8.250.336.364
Vào ngày 30 tháng 6 năm 2025	8.250.336.364
Trong đó:	
Đã hao mòn hết	2.186.000.000
Giá trị hao mòn lũy kế:	
Vào ngày 31 tháng 12 năm 2024	4.611.734.552
- Hao mòn trong kỳ	606.433.637
Vào ngày 30 tháng 6 năm 2025	5.218.168.189
Giá trị còn lại:	
Vào ngày 31 tháng 12 năm 2024	3.638.601.812
Vào ngày 30 tháng 6 năm 2025	3.032.168.175

13. CHI PHÍ TRẢ TRƯỚC

	<i>Ngày 30 tháng 6 năm 2025 VND</i>	<i>Ngày 31 tháng 12 năm 2024 VND</i>
Ngắn hạn		
Chi phí trả trước về thuê hoạt động	3.174.384.883	4.308.242.176
Công cụ, dụng cụ xuất dùng	355.562.984	535.617.189
Chi phí trả trước ngắn hạn khác	498.351.676	991.001.502
TỔNG CỘNG	4.028.299.543	5.834.860.867
Dài hạn		
Chi phí trả trước về thuê hoạt động	6.909.613.331	9.119.605.919
Công cụ, dụng cụ xuất dùng	415.363.636	969.713.503
Chi phí trả trước dài hạn khác	74.963.377.649	123.494.673.387
TỔNG CỘNG	82.288.354.616	133.583.992.809

14. PHẢI TRẢ NGƯỜI BÁN NGẮN HẠN

	<i>Ngày 30 tháng 6 năm 2025 VND</i>	<i>Ngày 31 tháng 12 năm 2024 VND</i>
Phải trả về nhượng tái bảo hiểm	346.077.101.286	407.319.197.819
Phải trả doanh nghiệp tham gia đồng bảo hiểm	-	3.449.372.397
Phải trả về bồi thường bảo hiểm	120.357.278.601	122.767.725.876
Phải trả về hoa hồng	38.896.514.786	45.946.644.034
Phải trả khác về hợp đồng bảo hiểm	5.649.562.435	1.991.959.542
Phải trả khác	29.111.732.036	20.970.190.458
TỔNG CỘNG	540.092.189.144	602.445.090.126

THUYẾT MINH BÁO CÁO TÀI CHÍNH RIÊNG GIỮA NIÊN ĐỘ (tiếp theo)

tại ngày 30 tháng 06 năm 2025 và cho giai đoạn tài chính sáu tháng kết thúc cùng ngày

15. THUẾ VÀ CÁC KHOẢN PHẢI NỘP NHÀ NƯỚC

	Ngày 31 tháng 12 năm 2024 VND	Phát sinh trong kỳ		Ngày 30 tháng 6 năm 2025 VND
		Số phải nộp VND	Số đã thực nộp VND	
Thuế giá trị gia tăng	19.166.456.704	68.879.722.006	(71.884.290.174)	16.161.888.536
Thuế thu nhập doanh nghiệp	-	2.158.407.052	-	2.158.407.052
Thuế thu nhập cá nhân	1.599.038.957	6.151.832.736	(6.445.417.277)	1.305.454.416
Thuế khác	351.417.350	575.038.073	(545.907.098)	380.548.325
TỔNG CỘNG	21.116.913.011	77.764.999.867	(78.875.614.549)	20.006.298.329

16. CHI PHÍ PHẢI TRẢ NGẮN HẠN

	Ngày 30 tháng 6 năm 2025 VND	Ngày 31 tháng 12 năm 2024 VND
Quỹ trách nhiệm dân sự bắt buộc	-	6.172.456.960
Quỹ cháy nổ bắt buộc	1.309.533.112	2.288.727.846
Quỹ quản lý, giám sát thị trường bảo hiểm	3.209.448.470	2.747.626.925
Các chi phí phải trả khác	14.169.430.001	21.787.271.989
TỔNG CỘNG	18.688.411.583	32.996.083.720

17. CÁC KHOẢN PHẢI TRẢ KHÁC

	Ngày 30 tháng 6 năm 2025 VND	Ngày 31 tháng 12 năm 2024 VND
Ngắn hạn		
Tài sản thừa chờ giải quyết	126.000.000	126.000.000
Kinh phí công đoàn	2.769.948.450	2.435.756.332
Bảo hiểm xã hội	1.107.506.775	651.629.760
Bảo hiểm y tế	32.333.105	34.344.859
Bảo hiểm thất nghiệp	10.556.697	14.719.317
Cổ tức phải trả	1.275.794.378	3.299.604.818
Các khoản phải trả khác	19.141.031.382	13.043.337.102
TỔNG CỘNG	24.463.170.787	19.605.392.188
Dài hạn		
Thuế thu nhập hoãn lại phải trả	393.937.954	128.171.487
TỔNG CỘNG	393.937.954	128.171.487

THUYẾT MINH BÁO CÁO TÀI CHÍNH RIÊNG GIỮA NIÊN ĐỘ (tiếp theo)
tại ngày 30 tháng 06 năm 2025 và cho giai đoạn tài chính sáu tháng kết thúc cùng ngày

18. DOANH THU HOA HỒNG CHƯA ĐƯỢC HƯỞNG

Doanh thu hoa hồng chưa được hưởng bao gồm các khoản hoa hồng nhượng tái bảo hiểm chưa được tính vào doanh thu kỳ này được chuyển sang phân bổ vào các kỳ kế toán sau theo hướng dẫn tại Thông tư 232/2012/TT-BTC của Bộ Tài chính.

	Ngày 30 tháng 6 năm 2025 VND	Ngày 31 tháng 12 năm 2024 VND
Số dư đầu kỳ	79.561.688.275	55.494.966.503
Phát sinh trong kỳ	98.366.046.995	145.841.587.675
Phân bổ vào doanh thu trong kỳ	(69.826.229.275)	(121.774.865.903)
Số dư cuối kỳ	108.101.505.995	79.561.688.275

19. DỰ PHÒNG NGHIỆP VỤ

	Dự phòng bảo hiểm gốc và nhận tái VND	Dự phòng nhuộm tái bảo hiểm (tài sản tái bảo hiểm) VND	Dự phòng bảo hiểm thuần VND
Vào ngày 31 tháng 12 năm 2024			
Dự phòng phí chưa được hưởng	1.697.432.927.420	(362.871.603.852)	1.334.561.323.568
Dự phòng toán học và dự phòng phí chưa được hưởng cho nghiệp vụ bảo hiểm sức khỏe	440.787.443.559	(125.315.106.878)	315.472.336.681
Dự phòng phí chưa được hưởng cho nghiệp vụ bảo hiểm phi nhân thọ	1.256.645.483.861	(237.556.496.974)	1.019.088.986.887
Dự phòng bồi thường	887.366.900.906	(560.064.883.592)	327.302.017.314
Dự phòng bồi thường đã thông báo nhưng chưa giải quyết	789.912.030.725	(539.234.827.742)	250.677.202.983
Dự phòng bồi thường đã phát sinh nhưng chưa khiếu nại	97.454.870.181	(20.830.055.850)	76.624.814.331
Dự phòng dao động lớn	99.054.586.038	-	99.054.586.038
TỔNG CỘNG	2.683.854.414.364	(922.936.487.444)	1.760.917.926.920
Vào ngày 30 tháng 6 năm 2025			
Dự phòng phí chưa được hưởng	1.720.410.660.454	(409.373.066.310)	1.311.037.594.144
Dự phòng toán học và dự phòng phí chưa được hưởng cho nghiệp vụ bảo hiểm sức khỏe	391.002.226.645	(143.736.178.529)	247.266.048.116
Dự phòng phí chưa được hưởng cho nghiệp vụ bảo hiểm phi nhân thọ	1.329.408.433.809	(265.636.887.781)	1.063.771.546.028
Dự phòng bồi thường	748.025.901.537	(421.018.963.512)	327.006.938.025
Dự phòng bồi thường đã thông báo nhưng chưa giải quyết	700.718.607.838	(412.033.436.004)	288.685.171.834
Dự phòng bồi thường đã phát sinh nhưng chưa khiếu nại	47.307.293.699	(8.985.527.508)	38.321.766.191
Dự phòng dao động lớn	111.828.508.102	-	111.828.508.102
TỔNG CỘNG	2.580.265.070.093	(830.392.029.822)	1.749.873.040.271

THUYẾT MINH BÁO CÁO TÀI CHÍNH RIÊNG GIỮA NIÊN ĐỘ (tiếp theo)
tại ngày 30 tháng 06 năm 2025 và cho giai đoạn tài chính sáu tháng kết thúc cùng ngày

19. DỰ PHÒNG NGHIỆP VỤ (tiếp theo)

19.1 Dự phòng phí chưa được hưởng

19.1.1 Dự phòng phí bảo hiểm gốc và nhận tái bảo hiểm

<i>Loại hình bảo hiểm</i>	<i>Ngày 30 tháng 6 năm 2025 VND</i>	<i>Ngày 31 tháng 12 năm 2024 VND</i>
Bảo hiểm sức khỏe và tai nạn con người	391.002.226.645	440.787.443.559
Bảo hiểm tài sản và bảo hiểm thiệt hại	106.164.789.884	108.487.769.458
Bảo hiểm hàng hóa vận chuyển	15.154.976.062	14.746.417.331
Bảo hiểm hàng không	763.081.719	910.381.629
Bảo hiểm xe cơ giới	966.966.624.402	884.771.910.642
Bảo hiểm cháy nổ	196.846.960.032	203.008.129.798
Bảo hiểm thân tàu và TNDS chủ tàu	31.341.156.057	28.780.394.916
Bảo hiểm trách nhiệm chung	8.384.064.911	8.280.285.417
Bảo hiểm tín dụng và rủi ro tài chính	3.206.349.691	4.097.082.545
Bảo hiểm nông nghiệp	580.431.051	3.563.112.125
TỔNG CỘNG	1.720.410.660.454	1.697.432.927.420

19.1.2 Dự phòng phí nhượng tái bảo hiểm (tài sản tái bảo hiểm)

<i>Loại hình bảo hiểm</i>	<i>Ngày 30 tháng 6 năm 2025 VND</i>	<i>Ngày 31 tháng 12 năm 2024 VND</i>
Bảo hiểm sức khỏe và tai nạn con người	143.736.178.529	125.315.106.879
Bảo hiểm tài sản và bảo hiểm thiệt hại	78.386.199.225	76.222.002.477
Bảo hiểm hàng hóa vận chuyển	6.410.158.115	5.505.801.714
Bảo hiểm hàng không	705.795.099	1.332.496.729
Bảo hiểm xe cơ giới	20.858.808.807	9.393.088.508
Bảo hiểm cháy nổ	140.934.510.652	131.208.058.911
Bảo hiểm thân tàu và TNDS chủ tàu	13.499.865.277	7.633.566.201
Bảo hiểm trách nhiệm chung	2.311.086.180	2.438.931.094
Bảo hiểm tín dụng và rủi ro tài chính	2.530.464.426	3.822.551.339
TỔNG CỘNG	409.373.066.310	362.871.603.852

THUYẾT MINH BÁO CÁO TÀI CHÍNH RIÊNG GIỮA NIÊN ĐỘ (tiếp theo)
tại ngày 30 tháng 06 năm 2025 và cho giai đoạn tài chính sáu tháng kết thúc cùng ngày

19. DỰ PHÒNG NGHIỆP VỤ (tiếp theo)

19.2 Dự phòng bồi thường

19.2.1 Dự phòng bồi thường bảo hiểm gốc và nhận tái bảo hiểm

<i>Loại hình bảo hiểm</i>	<i>Ngày 30 tháng 6 năm 2025 VND</i>	<i>Ngày 31 tháng 12 năm 2024 VND</i>
Bảo hiểm sức khỏe và tai nạn con người	28.958.256.980	42.474.019.780
Bảo hiểm tài sản và bảo hiểm thiệt hại	102.676.899.329	132.743.956.800
Bảo hiểm hàng hóa vận chuyển	19.935.102.692	16.972.154.039
Bảo hiểm hàng không	50.784.903	114.900.641
Bảo hiểm xe cơ giới	198.561.604.774	177.613.413.084
Bảo hiểm cháy nổ	338.278.974.139	460.958.722.182
Bảo hiểm thân tàu và TNDS chủ tàu	56.638.024.138	54.395.441.089
Bảo hiểm trách nhiệm chung	2.699.221.499	1.635.096.497
Bảo hiểm tín dụng và rủi ro tài chính	192.207.220	245.410.067
Bảo hiểm nông nghiệp	34.825.863	213.786.727
TỔNG CỘNG	748.025.901.537	887.366.900.906

19.2.2 Dự phòng bồi thường nhượng tái bảo hiểm (tài sản tái bảo hiểm)

<i>Loại hình bảo hiểm</i>	<i>Ngày 30 tháng 6 năm 2025 VND</i>	<i>Ngày 31 tháng 12 năm 2024 VND</i>
Bảo hiểm sức khỏe và tai nạn con người	9.048.589.856	7.624.435.052
Bảo hiểm tài sản và bảo hiểm thiệt hại	86.084.004.073	108.434.907.151
Bảo hiểm hàng hóa vận chuyển	8.233.844.141	8.382.260.692
Bảo hiểm hàng không	47.247.706	132.849.804
Bảo hiểm xe cơ giới	3.661.402.472	5.583.711.413
Bảo hiểm cháy nổ	292.563.961.161	418.786.675.586
Bảo hiểm thân tàu và TNDS chủ tàu	20.935.656.974	10.646.771.350
Bảo hiểm trách nhiệm chung	292.429.263	243.919.464
Bảo hiểm tín dụng và rủi ro tài chính	151.827.866	229.353.080
TỔNG CỘNG	421.018.963.512	560.064.883.592

THUYẾT MINH BẢO CÁO TÀI CHÍNH RIÊNG GIỮA NIÊN ĐỘ (tiếp theo)
tại ngày 30 tháng 06 năm 2025 và cho giai đoạn tài chính sáu tháng kết thúc cùng ngày

19. DỰ PHÒNG NGHIỆP VỤ (tiếp theo)

19.3 Dự phòng dao động lớn

Dự phòng dao động lớn cho nghiệp vụ bảo hiểm phí nhân thọ

	Ngày 30 tháng 6 năm 2025 VND	Ngày 31 tháng 12 năm 2024 VND
Số đầu kỳ	59.980.334.126	40.141.933.570
Số trích lập thêm trong kỳ	9.863.423.839	19.838.400.556
Số cuối kỳ	69.843.757.965	59.980.334.126

Dự phòng đảm bảo cân đối cho nghiệp vụ sức khỏe

	Ngày 30 tháng 6 năm 2025 VND	Ngày 31 tháng 12 năm 2024 VND
Số đầu kỳ	39.074.251.912	33.371.047.691
Số trích lập thêm trong kỳ	2.910.498.225	5.703.204.221
Số cuối kỳ	41.984.750.137	39.074.251.912

Dự phòng dao động lớn được tính hàng năm và được tính bằng 1% trên tổng phí bảo hiểm giữ lại.

Tổng Công ty Cổ phần Bảo hiểm Sài Gòn - Hà Nội

B09a - DNPNT

THUYẾT MINH BÁO CÁO TÀI CHÍNH RIÊNG GIỮA NIÊN ĐỘ (tiếp theo)
tại ngày 30 tháng 06 năm 2025 và cho giai đoạn tài chính sáu tháng kết thúc cùng ngày

20. VỐN CHỦ SỞ HỮU

20.1 *Tình hình tăng giảm vốn chủ sở hữu*

	Vốn góp của cổ đông VND	Quỹ đầu tư phát triển VND	Quỹ dự trữ bất buộc VND	Lợi nhuận chưa phân phối VND	Tổng cộng VND
Cho giai đoạn tài chính sáu tháng kết thúc ngày 30 tháng 6 năm 2024					
Vào ngày 31 tháng 12 năm 2023	1.000.000.000.000	1.502.647.488	21.484.663.307	205.441.177.340	1.228.428.488.135
Lợi nhuận thuần trong kỳ	-	-	-	28.027.512.451	28.027.512.451
- Trích lập quỹ dự trữ bất buộc từ lợi nhuận trong kỳ	-	-	1.401.375.623	(1.401.375.623)	-
- Trích lập quỹ khen thưởng phúc lợi (*)	-	-	-	(1.429.223.589)	(1.429.223.589)
Vào ngày 30 tháng 6 năm 2024	1.000.000.000.000	1.502.647.488	22.886.038.930	230.638.090.579	1.255.026.776.997
Cho giai đoạn tài chính sáu tháng kết thúc ngày 30 tháng 6 năm 2025					
Vào ngày 31 tháng 12 năm 2024	1.000.000.000.000	1.502.647.488	21.930.663.129	212.485.950.377	1.235.919.260.994
Lợi nhuận thuần trong kỳ	-	-	-	14.082.817.623	14.082.817.623
- Trích lập quỹ dự trữ bất buộc từ lợi nhuận trong kỳ	-	-	704.140.881	(704.140.881)	-
- Trích lập quỹ khen thưởng phúc lợi (*)	-	-	-	-	-
Vào ngày 30 tháng 6 năm 2025	1.000.000.000.000	1.502.647.488	22.634.804.010	225.864.627.119	1.250.002.078.617

(*) Theo Nghị quyết số 01/2025/NQ-BSH-ĐHĐCĐ ngày 28 tháng 4 năm 2025 được Đại hội đồng cổ đông phê duyệt.

Tổng Công ty Cổ phần Bảo hiểm Sài Gòn - Hà Nội

B09a - DNPNT

THUYẾT MINH BÁO CÁO TÀI CHÍNH RIÊNG GIỮA NIÊN ĐỘ (tiếp theo)
tại ngày 30 tháng 06 năm 2025 và cho giai đoạn tài chính sâu tháng kết thúc cùng ngày

20. VỐN CHỦ SỞ HỮU (tiếp theo)
- 20.2 Chi tiết vốn đầu tư của chủ sở hữu

	Ngày 30 tháng 6 năm 2025			Ngày 31 tháng 12 năm 2024		
	Số lượng cổ phần	Tỷ lệ %	Vốn góp VND	Số lượng cổ phần	Tỷ lệ %	Vốn góp VND
DB Insurance Co., Ltd Tổng Công ty Rau quả, Nông Sản - CTCP Cổ đông khác	75.000.000	75,00	750.000.000.000	75.000.000	75,00	750.000.000.000
	10.100.000	10,10	101.000.000.000	10.100.000	10,10	101.000.000.000
	14.900.000	14,90	149.000.000.000	14.900.000	14,90	149.000.000.000
	100.000.000	100,00	1.000.000.000.000	100.000.000	100,00	1.000.000.000.000

- 20.3 Cổ phiếu

	Số lượng	
	Ngày 30 tháng 6 năm 2025	Ngày 31 tháng 12 năm 2024
Cổ phiếu đang ký phát hành	100.000.000	100.000.000
Cổ phiếu đã bán ra công chúng	100.000.000	100.000.000
Cổ phiếu phổ thông	100.000.000	100.000.000
Cổ phiếu ưu đãi	-	-
Cổ phiếu đang lưu hành	100.000.000	100.000.000
Cổ phiếu phổ thông	100.000.000	100.000.000
Cổ phiếu ưu đãi	-	-

Mệnh giá một cổ phiếu là 10.000 đồng.

THUYẾT MINH BÁO CÁO TÀI CHÍNH RIÊNG GIỮA NIÊN ĐỘ (tiếp theo)
tại ngày 30 tháng 06 năm 2025 và cho giai đoạn tài chính sáu tháng kết thúc cùng ngày

21. DOANH THU PHÍ BẢO HIỂM

	<i>Giai đoạn tài chính sáu tháng kết thúc ngày 30 tháng 6 năm 2025 VND</i>	<i>Giai đoạn tài chính sáu tháng kết thúc ngày 30 tháng 6 năm 2024 VND</i>
Phí bảo hiểm gốc	1.539.405.145.349	1.454.149.733.325
Phí nhận tái bảo hiểm	37.504.644.632	73.673.547.469
(Tăng)/Giảm dự phòng phí bảo hiểm gốc và nhận tái bảo hiểm	(22.977.733.034)	31.607.100.204
TỔNG CỘNG	1.553.932.056.947	1.559.430.380.998

21.1 Doanh thu phí bảo hiểm gốc

<i>Loại hình bảo hiểm</i>	<i>Giai đoạn tài chính sáu tháng kết thúc ngày 30 tháng 6 năm 2025 VND</i>	<i>Giai đoạn tài chính sáu tháng kết thúc ngày 30 tháng 6 năm 2024 VND</i>
Bảo hiểm sức khỏe và tai nạn con người	317.925.993.874	382.640.410.538
Bảo hiểm tài sản và bảo hiểm thiệt hại	70.935.494.144	79.354.040.459
Bảo hiểm hàng hóa vận chuyển	30.502.792.147	28.702.398.883
Bảo hiểm hàng không	24.962	198.555.234
Bảo hiểm xe cơ giới	917.179.428.964	772.293.875.665
Bảo hiểm cháy nổ	157.375.983.745	147.770.103.469
Bảo hiểm thân tàu và TNDS chủ tàu	36.288.733.516	32.655.039.602
Bảo hiểm trách nhiệm chung	5.127.616.033	4.705.542.098
Bảo hiểm tín dụng và rủi ro tài chính	4.056.339.164	5.829.767.377
Bảo hiểm nông nghiệp	12.738.800	-
TỔNG CỘNG	1.539.405.145.349	1.454.149.733.325

21.2 Doanh thu phí nhận tái bảo hiểm

<i>Loại hình bảo hiểm</i>	<i>Giai đoạn tài chính sáu tháng kết thúc ngày 30 tháng 6 năm 2025 VND</i>	<i>Giai đoạn tài chính sáu tháng kết thúc ngày 30 tháng 6 năm 2024 VND</i>
Bảo hiểm sức khỏe và tai nạn con người	11.490.043.715	16.437.035.113
Bảo hiểm tài sản và bảo hiểm thiệt hại	7.187.182.861	8.738.415.667
Bảo hiểm hàng hóa vận chuyển	190.892.979	458.596.775
Bảo hiểm hàng không	(1.485.968)	94.583.582
Bảo hiểm xe cơ giới	106.259.344	-
Bảo hiểm cháy nổ	17.138.714.792	40.117.015.730
Bảo hiểm thân tàu và TNDS chủ tàu	-	531.974.059
Bảo hiểm trách nhiệm chung	823.861.005	748.649.691
Bảo hiểm nông nghiệp	569.175.904	6.547.276.852
TỔNG CỘNG	37.504.644.632	73.673.547.469

THUYẾT MINH BÁO CÁO TÀI CHÍNH RIÊNG GIỮA NIÊN ĐỘ (tiếp theo)
tại ngày 30 tháng 06 năm 2025 và cho giai đoạn tài chính sáu tháng kết thúc cùng ngày

22. PHÍ NHƯỢNG TÁI BẢO HIỂM

	<i>Giai đoạn tài chính sáu tháng kết thúc ngày 30 tháng 6 năm 2025 VND</i>	<i>Giai đoạn tài chính sáu tháng kết thúc ngày 30 tháng 6 năm 2024 VND</i>
Tổng phí nhượng tái bảo hiểm	299.517.583.585	211.754.634.401
Tăng dự phòng phí nhượng tái bảo hiểm	(46.501.462.458)	(33.599.422.923)
TỔNG CỘNG	253.016.121.127	178.155.211.478

Tổng phí nhượng tái bảo hiểm bao gồm:

<i>Loại hình bảo hiểm</i>	<i>Giai đoạn tài chính sáu tháng kết thúc ngày 30 tháng 6 năm 2025 VND</i>	<i>Giai đoạn tài chính sáu tháng kết thúc ngày 30 tháng 6 năm 2024 VND</i>
Bảo hiểm sức khỏe và tai nạn con người	38.366.215.115	1.524.071.816
Bảo hiểm tài sản và bảo hiểm thiệt hại	64.382.021.307	67.268.010.328
Bảo hiểm hàng hóa vận chuyển	15.446.085.451	11.828.659.845
Bảo hiểm hàng không	-	1.253.403.261
Bảo hiểm xe cơ giới	26.439.217.421	2.409.719.000
Bảo hiểm cháy nổ	131.037.302.811	112.485.417.477
Bảo hiểm thân tàu và TNDS chủ tàu	18.281.242.835	6.503.791.219
Bảo hiểm trách nhiệm chung	2.403.829.791	2.735.718.776
Bảo hiểm tín dụng và rủi ro tài chính	3.161.668.854	5.745.842.679
TỔNG CỘNG	299.517.583.585	211.754.634.401

23. CHI BỒI THƯỜNG

	<i>Giai đoạn tài chính sáu tháng kết thúc ngày 30 tháng 6 năm 2025 VND</i>	<i>Giai đoạn tài chính sáu tháng kết thúc ngày 30 tháng 6 năm 2024 VND</i>
Tổng chi bồi thường gốc và bồi thường nhận tái	668.200.358.671	574.063.446.578
- Chi bồi thường bảo hiểm gốc	645.219.483.883	527.069.886.896
- Chi bồi thường nhận tái bảo hiểm	22.980.874.788	46.993.559.682
Các khoản thu giảm chi (Thu đòi người thứ ba bồi hoàn, thu hàng đã xử lý bồi thường 100%)	(1.897.606.595)	(2.484.334.313)
Thu bồi thường nhượng tái bảo hiểm (Giảm)/Tăng dự phòng bồi thường bảo hiểm gốc và nhận tái bảo hiểm	(94.127.102.684)	(65.031.024.309)
Giảm dự phòng bồi thường nhượng tái bảo hiểm	(139.340.999.369)	134.445.813.848
	139.045.920.080	5.438.274.805
TỔNG CỘNG	571.880.570.103	646.432.176.609

THUYẾT MINH BÁO CÁO TÀI CHÍNH RIÊNG GIỮA NIÊN ĐỘ (tiếp theo)
tại ngày 30 tháng 06 năm 2025 và cho giai đoạn tài chính sáu tháng kết thúc cùng ngày

23. CHI BỒI THƯỜNG (tiếp theo)

23.1 Chi bồi thường bảo hiểm gốc

<i>Loại hình bảo hiểm</i>	<i>Giai đoạn tài chính sáu tháng kết thúc ngày 30 tháng 6 năm 2025 VND</i>	<i>Giai đoạn tài chính sáu tháng kết thúc ngày 30 tháng 6 năm 2024 VND</i>
Bảo hiểm sức khỏe và tai nạn con người	66.386.214.154	65.393.452.873
Bảo hiểm tài sản và bảo hiểm thiệt hại	25.579.942.017	13.125.585.623
Bảo hiểm hàng hóa vận chuyển	2.341.538.362	4.639.591.552
Bảo hiểm hàng không	-	214.690.454
Bảo hiểm xe cơ giới	466.420.628.776	409.372.068.582
Bảo hiểm cháy nổ	64.004.920.435	17.066.672.068
Bảo hiểm thân tàu và TNDS chủ tàu	20.195.834.253	17.009.825.744
Bảo hiểm trách nhiệm chung	290.405.886	248.000.000
TỔNG CỘNG	645.219.483.883	527.069.886.896

23.2 Chi bồi thường nhận tái bảo hiểm

<i>Loại hình bảo hiểm</i>	<i>Giai đoạn tài chính sáu tháng kết thúc ngày 30 tháng 6 năm 2025 VND</i>	<i>Giai đoạn tài chính sáu tháng kết thúc ngày 30 tháng 6 năm 2024 VND</i>
Bảo hiểm sức khỏe và tai nạn con người	20.578.080.851	16.693.200.010
Bảo hiểm tài sản và bảo hiểm thiệt hại	720.119.808	1.536.079.340
Bảo hiểm hàng hóa vận chuyển	-	561.917.767
Bảo hiểm hàng không	5.376.711	147.501.589
Bảo hiểm cháy nổ	57.177.154	21.490.413.003
Bảo hiểm thân tàu và TNDS chủ tàu	-	1.084.176.330
Bảo hiểm nông nghiệp	1.620.120.264	5.480.271.643
TỔNG CỘNG	22.980.874.788	46.993.559.682

23.3 Thu bồi thường nhượng tái bảo hiểm

<i>Loại hình bảo hiểm</i>	<i>Giai đoạn tài chính sáu tháng kết thúc ngày 30 tháng 6 năm 2025 VND</i>	<i>Giai đoạn tài chính sáu tháng kết thúc ngày 30 tháng 6 năm 2024 VND</i>
Bảo hiểm sức khỏe và tai nạn con người	(451.448.373)	296.927.941
Bảo hiểm tài sản và bảo hiểm thiệt hại	16.118.227.453	8.836.521.214
Bảo hiểm hàng hóa vận chuyển	251.555.524	(163.832.910)
Bảo hiểm hàng không	-	268.785.337
Bảo hiểm xe cơ giới	3.961.302.539	36.030.909.683
Bảo hiểm cháy nổ	62.773.987.644	11.628.013.043
Bảo hiểm thân tàu và TNDS chủ tàu	11.471.229.912	8.133.700.001
Bảo hiểm trách nhiệm chung	2.247.985	-
TỔNG CỘNG	94.127.102.684	65.031.024.309

THUYẾT MINH BÁO CÁO TÀI CHÍNH RIÊNG GIỮA NIÊN ĐỘ (tiếp theo)
tại ngày 30 tháng 06 năm 2025 và cho giai đoạn tài chính sáu tháng kết thúc cùng ngày

24. CHI PHÍ KHÁC HOẠT ĐỘNG KINH DOANH BẢO HIỂM

	<i>Giai đoạn tài chính sáu tháng kết thúc ngày 30 tháng 6 năm 2025 VND</i>	<i>Giai đoạn tài chính sáu tháng kết thúc ngày 30 tháng 6 năm 2024 VND</i>
Chi hoa hồng bảo hiểm	121.566.811.450	122.393.260.230
Chi hỗ trợ và quản lý đại lý	56.968.268.506	66.834.678.102
Chi phí nhân viên	147.065.363.496	122.305.366.801
Chi phí nguyên vật liệu	5.405.594.265	8.348.618.460
Chi phí khấu hao tài sản cố định	35.690.685	93.825.172
Thuế và các khoản lệ phí khác	6.056.433.928	4.325.422.116
Chi khác (*)	444.294.210.620	416.687.147.057
TỔNG CỘNG	781.392.372.950	740.988.317.938

(*) Chi khác bao gồm các khoản chi phí liên quan tới hoạt động khai thác bảo hiểm như: chi phí tư vấn, chi phí công nghệ thông tin, chi phí marketing và các khoản chi phí dịch vụ mua ngoài khác.

25. DOANH THU HOẠT ĐỘNG TÀI CHÍNH

	<i>Giai đoạn tài chính sáu tháng kết thúc ngày 30 tháng 6 năm 2025 VND</i>	<i>Giai đoạn tài chính sáu tháng kết thúc ngày 30 tháng 6 năm 2024 VND</i>
Lãi tiền gửi tiền cho vay	91.145.838.751	88.887.490.571
Cổ tức	3.340.523.284	3.083.602.750
Lãi chênh lệch tỷ giá	3.488.238.922	7.694.760.559
Lãi từ bán chứng khoán và thanh lý các khoản đầu tư	10.375.272.095	30.518.095.231
TỔNG CỘNG	108.349.873.052	130.183.949.111

26. CHI PHÍ HOẠT ĐỘNG TÀI CHÍNH

	<i>Giai đoạn tài chính sáu tháng kết thúc ngày 30 tháng 6 năm 2025 VND</i>	<i>Giai đoạn tài chính sáu tháng kết thúc ngày 30 tháng 6 năm 2024 VND</i>
Lỗ từ kinh doanh chứng khoán	13.499.242.002	2.727.872.062
Lỗ chênh lệch tỷ giá	92.853.876	354.754.939
Trích lập/(Hoàn nhập) dự phòng giảm giá chứng khoán kinh doanh và tổn thất đầu tư	3.685.008.715	(919.338.884)
Chi phí hoạt động tài chính khác	14.504.041	132.948.164
TỔNG CỘNG	17.291.608.634	2.296.236.281

THUYẾT MINH BÁO CÁO TÀI CHÍNH RIÊNG GIỮA NIÊN ĐỘ (tiếp theo)
tại ngày 30 tháng 06 năm 2025 và cho giai đoạn tài chính sáu tháng kết thúc cùng ngày

27. CHI PHÍ QUẢN LÝ DOANH NGHIỆP

	<i>Giai đoạn tài chính sáu tháng kết thúc ngày 30 tháng 6 năm 2025 VND</i>	<i>Giai đoạn tài chính sáu tháng kết thúc ngày 30 tháng 6 năm 2024 VND</i>
Chi phí nhân viên	66.340.036.752	53.375.316.957
Chi phí nguyên vật liệu	95.340.291	159.492.512
Chi phí đồ dùng văn phòng	1.418.709.851	317.670.404
Chi phí khấu hao tài sản cố định	1.083.275.424	1.006.913.867
Thuế và các khoản lệ phí khác	1.880.004.319	5.881.574.654
Dự phòng phải thu khó đòi	2.368.222.383	1.653.909.601
Chi phí dịch vụ mua ngoài	19.046.641.713	8.227.009.884
Chi phí bằng tiền khác	1.276.174.721	746.836.569
TỔNG CỘNG	93.508.405.454	71.368.724.448

28. THU NHẬP VÀ CHI PHÍ KHÁC

	<i>Giai đoạn tài chính sáu tháng kết thúc ngày 30 tháng 6 năm 2025 VND</i>	<i>Giai đoạn tài chính sáu tháng kết thúc ngày 30 tháng 6 năm 2024 VND</i>
Thu nhập hoạt động khác		
Lãi từ thanh lý, nhượng bán tài sản cố định	135.698.758	389.445.737
Các khoản khác	3.537.017.388	654.176.049
Chi phí hoạt động khác		
Lỗ từ thanh lý, nhượng bán tài sản cố định	270.285.768	-
Các khoản phạt	210.418.747	473.716.133
Các khoản khác	583.114.878	1.762.355.349
Lợi nhuận/(Lỗ) khác thuần	2.608.896.753	(1.192.449.696)

29. THUẾ THU NHẬP DOANH NGHIỆP

Thuế suất thuế thu nhập doanh nghiệp ("TNDN") áp dụng cho Tổng Công ty là 20% thu nhập chịu thuế.

Các báo cáo thuế của Tổng Công ty sẽ chịu sự kiểm tra của cơ quan thuế. Do việc áp dụng luật và các quy định về thuế đối với các loại nghiệp vụ khác nhau có thể được giải thích theo nhiều cách khác nhau, số thuế được trình bày trên báo cáo tài chính riêng giữa niên độ có thể sẽ bị thay đổi theo quyết định cuối cùng của cơ quan thuế.

THUYẾT MINH BÁO CÁO TÀI CHÍNH RIÊNG GIỮA NIÊN ĐỘ (tiếp theo)
tại ngày 30 tháng 06 năm 2025 và cho giai đoạn tài chính sáu tháng kết thúc cùng ngày

29. THUẾ THU NHẬP DOANH NGHIỆP (tiếp theo)

29.1 Chi phí thuế TNDN

	<i>Giai đoạn tài chính sáu tháng kết thúc ngày 30 tháng 6 năm 2025 VND</i>	<i>Giai đoạn tài chính sáu tháng kết thúc ngày 30 tháng 6 năm 2024 VND</i>
Thuế thu nhập doanh nghiệp hiện hành	2.158.407.052	4.097.833.404
Điều chỉnh thuế TNDN trích thiếu trong những năm trước	-	2.420.834.801
Chi phí thuế TNDN hoãn lại	733.476.154	482.967.756
TỔNG CỘNG	2.891.883.206	7.001.635.961

Dưới đây là đối chiếu chi phí thuế TNDN và kết quả của lợi nhuận kế toán trước thuế:

	<i>Giai đoạn tài chính sáu tháng kết thúc ngày 30 tháng 6 năm 2025 VND</i>	<i>Giai đoạn tài chính sáu tháng kết thúc ngày 30 tháng 6 năm 2024 VND</i>
Tổng lợi nhuận kế toán trước thuế	16.974.700.829	35.029.148.412
Thuế TNDN theo thuế suất 20% áp dụng cho Tổng Công ty	3.394.940.166	7.005.829.683
Các khoản điều chỉnh tăng	165.047.697	3.046.754.235
Thù lao Hội đồng Quản trị và Ban kiểm soát	9.000.000	59.800.000
Chi phí không được khấu trừ thuế khác	156.047.697	566.119.434
Điều chỉnh tăng CIT năm trước	-	2.420.834.801
Các khoản điều chỉnh giảm	(668.104.657)	(3.050.947.957)
Cổ tức	(668.104.657)	(616.720.550)
Lỗ từ năm trước chuyển sang	-	(2.434.227.407)
Chi phí thuế TNDN	2.891.883.206	7.001.635.961

29.2 Thuế TNDN hiện hành

Thuế TNDN hiện hành phải trả được xác định dựa trên thu nhập chịu thuế của kỳ hiện tại. Thu nhập chịu thuế của Tổng Công ty khác với lợi nhuận được báo cáo trong báo cáo kết quả hoạt động kinh doanh riêng giữa niên độ vì thu nhập chịu thuế không bao gồm các khoản mục thu nhập chịu thuế hay chi phí được khấu trừ cho mục đích tính thuế trong các kỳ khác và cũng không bao gồm các khoản mục không phải chịu thuế hay không được khấu trừ cho mục đích tính thuế. Thuế TNDN hiện hành phải trả của Tổng Công ty được tính theo thuế suất đã ban hành đến ngày kết thúc kỳ kế toán riêng.

THUYẾT MINH BÁO CÁO TÀI CHÍNH RIÊNG GIỮA NIÊN ĐỘ (tiếp theo)
tại ngày 30 tháng 06 năm 2025 và cho giai đoạn tài chính sáu tháng kết thúc cùng ngày

29. THUẾ THU NHẬP DOANH NGHIỆP (tiếp theo)

29.3 Thuế TNDN hoãn lại

Tổng Công ty đã ghi nhận một số khoản tài sản thuế thu nhập hoãn lại chính có các biến động trong kỳ này và kỳ trước như sau:

	Bảng cân đối kế toán riêng giữa niên độ		Báo cáo kết quả hoạt động kinh doanh riêng giữa niên độ	
	Ngày 30 tháng 6 năm 2025 VND	Ngày 31 tháng 12 năm 2024 VND	Giai đoạn tài chính sáu tháng kết thúc ngày 30 tháng 6 năm 2025 VND	Giai đoạn tài chính sáu tháng kết thúc ngày 30 tháng 6 năm 2024 VND
Tài sản thuế thu nhập hoãn lại	1.260.467.633	1.728.177.320	(467.709.687)	(699.343.955)
Chi phí dự trả hoa hồng cho phí bảo hiểm phải thu	1.260.467.633	1.728.177.320	(467.709.687)	(699.343.955)
Thuế thu nhập hoãn lại phải trả	393.937.954	128.171.487	265.766.467	(216.376.199)
Chênh lệch tỷ giá hối đoái do đánh giá lại các khoản mục tiền tệ có gốc ngoại tệ	393.937.954	128.171.487	265.766.467	(216.376.199)
Chi phí thuế thu nhập hoãn lại thuần tính vào kết quả kinh doanh			(733.476.154)	(482.967.756)

THUYẾT MINH BÁO CÁO TÀI CHÍNH RIÊNG GIỮA NIÊN ĐỘ (tiếp theo)
tại ngày 30 tháng 06 năm 2025 và cho giai đoạn tài chính sáu tháng kết thúc cùng ngày

30. GIAO DỊCH VỚI CÁC BÊN LIÊN QUAN

Những giao dịch trọng yếu của Tổng Công ty với các bên có liên quan trong kỳ như sau:

<i>Bên liên quan</i>	<i>Mối quan hệ</i>	<i>Nội dung nghiệp vụ</i>	<i>Giai đoạn tài chính sáu tháng kết thúc ngày 30 tháng 6 năm 2025</i>	<i>Giai đoạn tài chính sáu tháng kết thúc ngày 30 tháng 6 năm 2024</i>
			VND	VND
DB Insurance Co., Ltd	Công ty mẹ	Phí nhượng tái bảo hiểm	(432.786.388)	-
		Doanh thu hoa hồng nhượng tái	134.512.393	-
Công ty Cổ phần Tập đoàn Bảo hiểm DBV	Công ty con của DB Insurance	Doanh thu phí nhận tái bảo hiểm	477.406.902	1.193.580.534
		Chi hoa hồng nhận tái bảo hiểm	(114.974.446)	(266.474.922)
		Phí nhượng tái bảo hiểm	(3.390.490.995)	(1.154.206.262)
		Doanh thu hoa hồng nhượng tái	546.954.720	276.878.894
		Doanh thu hoạt động tái bảo hiểm khác	15.967.429	-
		Chi phí giám định tổn thất nhượng tái	(99.386.922)	-
		Thu hồi bồi thường nhượng tái	-	672.000
Tổng Công ty Cổ phần Bảo hiểm Bưu điện	Công ty liên kết của DB Insurance	Chi phí giám định tổn thất nhượng tái	(99.386.922)	-
		Phí nhượng tái bảo hiểm	-	(132.110.772)
		Doanh thu hoa hồng nhượng tái	-	30.385.478
Công ty TNHH Bảo hiểm Champa	Công ty con	Doanh thu nhận tái bảo hiểm	7.231.954.363	2.031.735.341
		Chi phí hoa hồng nhượng tái bảo hiểm	(1.922.970.758)	(503.313.708)

THUYẾT MINH BÁO CÁO TÀI CHÍNH RIÊNG GIỮA NIÊN ĐỘ (tiếp theo)
tại ngày 30 tháng 06 năm 2025 và cho giai đoạn tài chính sáu tháng kết thúc cùng ngày

30. GIAO DỊCH VỚI CÁC BÊN LIÊN QUAN (tiếp theo)

Tại ngày kết thúc kỳ kế toán, các khoản phải thu và phải trả với các bên liên quan như sau:

<i>Bên liên quan</i>	<i>Mối quan hệ</i>	<i>Nội dung nghiệp vụ</i>	<i>Ngày 30 tháng 6 năm 2025</i> VND	<i>Ngày 31 tháng 12 năm 2024</i> VND
DB Insurance Co., Ltd	Công ty mẹ	Phải trả về phí nhượng tái	275.569.439	-
Công ty Cổ phần Tập đoàn Bảo hiểm DBV	Công ty con của DB Insurance	Phải thu khác về nhượng tái BH	14.975.000	-
		Phải thu về phí nhận tái bảo hiểm	362.432.428	77.314.234
		Phải thu về bồi thường nhượng tái bảo hiểm	99.482.430	186.059.880
		Phải trả về phí nhượng tái	2.914.868.405	2.534.571.625
Tổng Công ty Cổ phần Bảo hiểm Bưu điện	Công ty liên kết của DB Insurance	Phải thu về phí nhận tái bảo hiểm	593.916.830	593.916.830
		Phải thu về bồi thường nhượng tái bảo hiểm	867.334.295	767.947.373
		Phải trả bồi thường nhận tái bảo hiểm	691.508.750	691.508.750
		Phải trả về phí nhượng tái	1.125.939.089	1.125.939.089
Công ty TNHH Bảo hiểm Champa	Công ty con	Góp vốn	36.423.858.150	36.423.858.150
		Phải thu phí bảo hiểm nhận tái	5.159.944.186	8.806.551.903

THUYẾT MINH BÁO CÁO TÀI CHÍNH RIÊNG GIỮA NIÊN ĐỘ (tiếp theo)
tại ngày 30 tháng 06 năm 2025 và cho giai đoạn tài chính sáu tháng kết thúc cùng ngày

30. NGHIỆP VỤ VỚI CÁC BÊN LIÊN QUAN (tiếp theo)

Các giao dịch với các bên liên quan khác

Các khoản lương, thưởng, thù lao của thành viên Hội đồng Quản trị, Ban Điều hành, và Ban Kiểm soát như sau:

Tên	Chức vụ	Thu nhập	
		<i>Cho giai đoạn tài chính sáu tháng kết thúc ngày 30 tháng 6 năm 2025</i> VND	<i>Cho giai đoạn tài chính sáu tháng kết thúc ngày 30 tháng 6 năm 2024</i> VND
Ông Đoàn Kiên	Thành viên HĐQT, Tổng Giám đốc	1.385.250.000	533.500.000
Ông Nguyễn Văn Trường	Thành viên HĐQT, Phó Tổng Giám đốc	497.500.000	1.543.500.000
Ông Lê Hoài Nam	Phó Tổng Giám đốc	773.000.000	744.000.000
Ông Vũ Đức Trung	Phó Tổng Giám đốc	706.892.500	824.025.000
Ông Phạm Quang Trinh	Phó Tổng Giám đốc	711.250.000	259.500.000
Ông Đỗ Đăng Khang	Phó Tổng Giám đốc	729.000.000	171.521.739
Ông Phạm Ngọc Quân	Phó Tổng Giám đốc	259.000.000	-
Bà Bùi Thị Minh Thu	Trưởng Ban kiểm soát	443.968.957	331.611.726
Bà Nguyễn Thị Minh Thương	Thành viên Ban kiểm soát	45.000.000	45.000.000
TỔNG CỘNG		5.550.861.457	4.452.658.465

31. CÁC CAM KẾT VÀ CÁC KHOẢN NỢ TIỀM TÀNG

Các cam kết thuê hoạt động

Tổng Công ty hiện đang thuê các văn phòng làm việc theo hợp đồng thuê hoạt động. Vào ngày kết thúc kỳ kế toán, các khoản tiền thuê phải trả trong tương lai theo hợp đồng thuê hoạt động được trình bày như sau:

	<i>Ngày 30 tháng 6 năm 2025</i> VND	<i>Ngày 31 tháng 12 năm 2024</i> VND
Thời hạn kết thúc hợp đồng thuê:		
- Đến 1 năm	6.634.204.978	4.362.245.794
- Từ 1 đến 5 năm	24.075.091.088	45.256.481.335
TỔNG CỘNG	30.709.296.066	49.618.727.129

THUYẾT MINH BÁO CÁO TÀI CHÍNH RIÊNG GIỮA NIÊN ĐỘ (tiếp theo)
tại ngày 30 tháng 06 năm 2025 và cho giai đoạn tài chính sáu tháng kết thúc cùng ngày

32. CÁC KHOẢN MỤC NGOÀI BẢNG CÂN ĐỐI KẾ TOÁN

<i>CHỈ TIÊU</i>	<i>Ngày 30 tháng 6 năm 2025</i>	<i>Ngày 31 tháng 12 năm 2024</i>
Hợp đồng bảo hiểm chưa phát sinh trách nhiệm (VND)	20.347.087.525	214.736.635.204
Nợ khó đòi đã xử lý (VND)	27.043.977.019	27.043.977.019
Ngoại tệ Đô la Mỹ (USD)	167	81.257
Vàng bạc, kim khí, đá quý (Ounce)	3,6	2

33. CƠ CHẾ QUẢN LÝ RỦI RO

33.1 *Khái quát về cơ chế quản lý rủi ro tại Tổng Công ty*

Mục đích chính của cơ chế quản trị rủi ro và quản lý tài chính của Tổng Công ty là nhằm đạt được các mục tiêu tài chính một cách ổn định. Hội đồng thành viên và Ban Tổng Giám đốc nhận thấy tầm quan trọng của một hệ thống quản trị rủi ro hiệu quả.

Tổng Công ty đã thiết lập một bộ phận quản lý rủi ro với các điều khoản được thống nhất bởi Hội đồng Quản trị và các ủy ban. Bộ phận này được bổ sung thêm với một cơ cấu tổ chức rõ ràng bằng các văn bản quy định trách nhiệm và quyền hạn từ Hội đồng Quản trị đến Ban Tổng Giám đốc và các lãnh đạo cấp cao khác. Một khung chính sách đã được phát triển và áp dụng, trong đó chỉ ra những rủi ro chủ yếu của Tổng Công ty, các chuẩn mực về quản trị rủi ro, kiểm soát và tổ chức kinh doanh cho các hoạt động của Tổng Công ty. Mỗi chính sách sẽ được một thành viên trong Ban Tổng Giám đốc chịu trách nhiệm giám sát tính tuân thủ đối với chính sách này trong toàn Tổng Công ty.

Hoạt động bảo hiểm chính thực hiện bởi Tổng Công ty là xây dựng các giả định về rủi ro tồn tại liên quan đến cá nhân hoặc tổ chức là đối tượng liên quan trực tiếp đến rủi ro đó. Các rủi ro đề cập có thể liên quan đến tài sản, trách nhiệm, tai nạn, sức khỏe, rủi ro tài chính hoặc rủi ro khác có thể phát sinh từ các sự kiện được bảo hiểm. Theo đó, Tổng Công ty chịu các rủi ro bồi thường chưa xác định rõ về thời điểm cũng như mức độ. Tổng Công ty cũng chịu các rủi ro thị trường thông qua hoạt động đầu tư.

Tổng Công ty quản lý rủi ro bảo hiểm của mình bằng hạn mức khai thác bảo hiểm, các quy trình thủ tục phê duyệt cho các giao dịch có liên quan đến sản phẩm mới hoặc các giao dịch vượt quá hạn mức, đa dạng hóa rủi ro, đưa ra nguyên tắc định giá, tái bảo hiểm và giám sát các vấn đề nảy sinh.

THUYẾT MINH BÁO CÁO TÀI CHÍNH RIÊNG GIỮA NIÊN ĐỘ (tiếp theo)
tại ngày 30 tháng 06 năm 2025 và cho giai đoạn tài chính sáu tháng kết thúc cùng ngày

33. CƠ CHẾ QUẢN LÝ RỦI RO (tiếp theo)

33.2 Quản lý vốn và yêu cầu theo luật định

Mục tiêu đầu tiên của Tổng Công ty trong việc quản lý vốn là luôn luôn đảm bảo yêu cầu về vốn pháp định để thực hiện đầy đủ hoạt động kinh doanh bảo hiểm, đầu tư tài chính và các hoạt động phụ trợ; đặt được và duy trì nguồn vốn đủ mạnh để hỗ trợ tốt nhất cho các hoạt động kinh doanh. Trong quá trình thực hiện mục tiêu của mình Tổng Công ty nhận thức được những tác động đến sự cân bằng giữa tỷ suất lợi nhuận trên vốn góp của nhà đầu tư với an toàn thanh khoản của doanh nghiệp nên luôn thận trọng trong các chính sách điều chỉnh và quản lý vốn.

Quy định bắt buộc về vốn liên quan đến hoạt động bảo hiểm yêu cầu Tổng Công ty phải nắm giữ đủ tài sản để thực hiện các nghĩa vụ tài chính và thỏa mãn yêu cầu về biên khả năng thanh toán theo quy định trong Thông tư 67 của Bộ Tài chính. Các quy định này thể hiện vai trò bảo vệ quyền lợi của người mua bảo hiểm đồng thời mang tính định hướng, giám sát doanh nghiệp bảo hiểm trong việc duy trì trạng thái thanh khoản phù hợp để có thể đối phó với những tình huống ngoài dự báo như thảm họa tự nhiên hoặc suy thoái kinh tế kéo dài.

Bảng dưới đây trình bày biên khả năng thanh toán tối thiểu và biên khả năng thanh toán ở Tổng Công ty:

	<i>Biên khả năng thanh toán (triệu VND)</i>	<i>Biên khả năng thanh toán tối thiểu (triệu VND)</i>	<i>Tỷ lệ biên khả năng thanh toán (%)</i>
Ngày 30 tháng 6 năm 2025	954.143	628.871	151,7
Ngày 31 tháng 12 năm 2024	846.333	638.540	132,5

34. QUẢN LÝ RỦI RO BẢO HIỂM

Rủi ro bảo hiểm là khả năng xảy ra các sự kiện gây tổn thất về tài chính hoặc xảy ra tranh chấp pháp lý phát sinh từ các điều khoản và điều kiện của các hợp đồng bảo hiểm, hợp đồng tái bảo hiểm mà Tổng Công ty ký kết. Rủi ro bảo hiểm là đối tượng kinh doanh trực tiếp của Tổng Công ty và là một trong hai nhóm rủi ro chính mà Tổng Công ty đối mặt. Thông qua hoạt động đánh giá, tiếp nhận, quản lý và chuyển giao rủi ro bảo hiểm, Tổng Công ty tạo ra lợi nhuận cũng như hình thành nền tảng cho các hoạt động sinh lợi khác như hoạt động đầu tư tài chính, giám định...

34.1 Mục tiêu quản lý rủi ro bảo hiểm

Mục tiêu quản lý rủi ro bảo hiểm của Tổng Công ty là kiểm soát được quy mô và mức độ tổn thất phát sinh từ các rủi ro bảo hiểm và đảm bảo rằng, với mức chi phí quản lý, chi phí bán hàng, chi phí khác hợp lý. Tổng Công ty có lợi nhuận từ hoạt động bảo hiểm.

Tổng Công ty không đặt mục tiêu tối đa hóa lợi nhuận từ hoạt động bảo hiểm mà đặt mục tiêu tối đa hóa tổng lợi nhuận trên cơ sở có lợi nhuận từ hoạt động bảo hiểm.

34.2 Chính sách và quy trình quản lý rủi ro bảo hiểm

Để đạt mục tiêu mà hoạt động quản lý rủi ro bảo hiểm đặt ra, Tổng Công ty đã thiết lập và áp dụng đầy đủ các quy trình đánh giá rủi ro trước khi chấp nhận bảo hiểm, quy trình chuyển giao rủi ro bảo hiểm (tái bảo hiểm), quy trình giám định tổn thất và quy trình giải quyết bồi thường.

Tổng Công ty cũng áp dụng triệt để các giải pháp chuyển giao rủi ro để chia sẻ rủi ro với các công ty bảo hiểm khác và với chính người tham gia bảo hiểm như đồng bảo hiểm, tái bảo hiểm, áp dụng miễn thường đối với các nghiệp vụ bảo hiểm không trực tiếp mua tái bảo hiểm. Đối với các nghiệp vụ bảo hiểm còn lại, Tổng Công ty yêu cầu thu xếp tái bảo hiểm theo vụ trước khi cấp đơn bảo hiểm gốc cũng như mua các hợp đồng tái bảo hiểm vượt mức bồi thường theo vụ và theo nghiệp vụ.

THUYẾT MINH BÁO CÁO TÀI CHÍNH RIÊNG GIỮA NIÊN ĐỘ (tiếp theo)
tại ngày 30 tháng 06 năm 2025 và cho giai đoạn tài chính sáu tháng kết thúc cùng ngày

34. QUẢN LÝ RỦI RO BẢO HIỂM (tiếp theo)

34.2 Chính sách và quy trình quản lý rủi ro bảo hiểm (tiếp theo)

Việc giám định tổn thất và giải quyết bồi thường đã được thực hiện theo 2 cấp. Những vụ tổn thất lớn, có tính chất phức tạp đều đã được xử lý và bồi thường tập trung tại Tổng Công ty. Những vụ tổn thất nhỏ mà các đơn vị thành viên đã có kinh nghiệm tiếp nhận và giải quyết được xử lý tại các công ty thành viên. Tổng Công ty cũng chủ trương đẩy nhanh tốc độ xử lý khiếu nại và giải quyết bồi thường để tránh các rủi ro có thể phát sinh trong quá trình giám định và bồi thường như rủi ro tỉ giá tăng, lạm phát, tổn thất gia tăng các rủi ro đạo đức....

34.3 Điều khoản, điều kiện của hợp đồng và dòng tiền

Hợp đồng bảo hiểm quy định bên tham gia bảo hiểm phải đóng phí bảo hiểm ngay sau khi hợp đồng bảo hiểm được ký kết. Trong một số trường hợp, Tổng Công ty có thể áp dụng thời hạn thanh toán, gia hạn đóng phí bảo hiểm theo quy định của Thông tư 67. Từ năm 2015, Tổng Công ty đã loại trừ rủi ro tín dụng trong việc đóng phí của khách hàng bằng những quy định chặt chẽ hơn về gia hạn đóng phí bảo hiểm và từ chối bảo hiểm hoặc chấm dứt hiệu lực hợp đồng đối với những trường hợp không có khả năng đóng phí bảo hiểm đúng thời hạn.

Đối với dòng tiền ra phát sinh khi thực hiện thanh toán bồi thường, thời gian và giá trị không được dự báo trước trong điều kiện và điều khoản của hợp đồng. Tuy vậy, hầu hết các hợp đồng bảo hiểm quy định mức bồi thường tối đa. Trong trường hợp rủi ro tích tụ và rủi ro thảm họa, sau khi mua các hợp đồng tái bảo hiểm vượt mức bồi thường và các hợp đồng tái bảo hiểm bảo vệ, mức trách nhiệm tối đa của Tổng Công ty cũng được xác định. Mặt khác, với quy định về giới hạn thời gian khai báo tai nạn khi tổn thất xảy ra cũng như quy định thời gian giải quyết bồi thường, Tổng Công ty đảm bảo chủ động trước các nhu cầu về nguồn tiền thanh toán bồi thường.

35. QUẢN LÝ RỦI RO TÀI CHÍNH

35.1 Rủi ro tín dụng

Tổng Công ty đối mặt với rủi ro tín dụng từ cả hai phía là tín dụng bảo hiểm và tín dụng đầu tư.

Tín dụng bảo hiểm

Mặc dù điều kiện, điều khoản hợp đồng bảo hiểm luôn quy định nghĩa vụ và thời hạn đóng phí bảo hiểm của người tham gia bảo hiểm nhưng trên thực tế, tình trạng người tham gia bảo hiểm không thực hiện được đầy đủ và đúng hạn việc đóng phí bảo hiểm là không tránh khỏi. Để hạn chế tình trạng này, Tổng Công ty đã ban hành và yêu cầu các bên, các bộ phận liên quan tuân thủ chặt chẽ quy trình đóng phí, gia hạn đóng phí bảo hiểm. Theo đó, phân cấp cho các Công ty thành viên được gia hạn đóng phí khi đáp ứng đủ điều kiện theo quy định của Thông tư 67. Những người tham gia bảo hiểm bị đánh giá tín dụng thấp, không có khả năng đóng phí sẽ bị chấm dứt hiệu lực hợp đồng và tiếp tục theo dõi công nợ để làm các thủ tục đòi hoặc xóa nợ sau này. Đối với các khoản phí bảo hiểm không đóng đúng thời hạn, Tổng Công ty theo dõi, phân loại tuổi nợ để trích lập dự phòng như quy định của nhà nước cũng như làm thủ tục xóa nợ nếu có đầy đủ cơ sở.

Trong các hợp đồng nhượng tái bảo hiểm, sau khi phân bổ trách nhiệm cho các nhà nhận tái bảo hiểm, Tổng Công ty cũng phải đối mặt với rủi ro tín dụng khi các nhà nhận tái bảo hiểm này không thanh toán được phần trách nhiệm của họ cho Tổng Công ty. Tổng Công ty đã rất chú trọng việc kiểm soát rủi ro này khi chỉ nhượng tái bảo hiểm cho các nhà bảo hiểm được xếp hạng tín dụng cao bởi các tổ chức xếp hạng hàng đầu thế giới. Đối với các nhà nhận tái bảo hiểm trong nước không được xếp hạng tín dụng, Tổng Công ty cũng có những đánh giá riêng và theo dõi chặt chẽ diễn biến khả năng tài chính của họ.

THUYẾT MINH BÁO CÁO TÀI CHÍNH RIÊNG GIỮA NIÊN ĐỘ (tiếp theo)
tại ngày 30 tháng 06 năm 2025 và cho giai đoạn tài chính sáu tháng kết thúc cùng ngày

35. QUẢN LÝ RỦI RO TÀI CHÍNH (tiếp theo)

35.1 *Rủi ro tín dụng* (tiếp theo)

Tín dụng đầu tư

Tại ngày kết thúc kỳ kế toán riêng giữa niên độ, Tổng Công ty có khoản rủi ro tín dụng tập trung khá lớn từ các khoản phải thu khách hàng và phải thu khác.

Ban Tổng Giám đốc của Tổng Công ty đánh giá rằng tất cả các tài sản tài chính đều trong hạn và không bị suy giảm ngoại trừ các khoản phải thu sau đây được coi là quá hạn và bị suy giảm vào 30 tháng 6 năm 2025.

	<i>Quá hạn nhưng không suy giảm</i>		<i>Quá hạn và bị suy giảm</i>		<i>Dự phòng nợ phải thu khó đòi</i>
	<i>< 90 ngày</i>	<i>91-180 ngày</i>	<i>181-360 ngày</i>	<i>> 360 ngày</i>	
	<i>triệu VND</i>	<i>triệu VND</i>	<i>triệu VND</i>	<i>triệu VND</i>	<i>triệu VND</i>
Ngày 30 tháng 6 năm 2025					
Phải thu từ hoạt động bảo hiểm	24.401	59.356	119.007	28.051	(26.133)
Phải thu từ hoạt động tài chính	-	-	-	35.400	(35.400)
TỔNG CỘNG	24.401	59.356	119.007	63.451	(61.533)
Ngày 31 tháng 12 năm 2024					
Phải thu từ hoạt động bảo hiểm	18.856	35.135	4.130	23.557	(23.960)
Phải thu từ hoạt động tài chính	-	-	-	35.400	(35.400)
TỔNG CỘNG	18.856	35.135	4.130	58.957	(59.360)

Dự phòng nợ phải thu khó đòi được trích lập theo quy định hiện hành.

35.2 *Rủi ro thanh khoản*

Rủi ro thanh khoản của Tổng Công ty phát sinh theo hai trường hợp sau: Tổng nguồn thanh toán của Tổng Công ty không đáp ứng được tổng yêu cầu thanh toán phát sinh; nguồn thanh toán tại một thời điểm không đáp ứng khi yêu cầu thanh toán phát sinh. Đối với Tổng Công ty, các yêu cầu thanh toán bồi thường có thể làm phát sinh rủi ro thanh khoản trong khi các yêu cầu thanh toán khác Tổng Công ty có thể chủ động quyết định thực hiện và dự trữ nguồn thanh khoản. Rủi ro mất khả năng thanh toán tức thời đối với Tổng Công ty không cao bởi lẽ với kinh nghiệm nhiều năm kinh doanh trong lĩnh vực bảo hiểm. Tổng Công ty duy trì được tình hình kinh doanh ổn định và áp dụng đầy đủ, thận trọng các biện pháp chuyển giao, phân tán rủi ro.

THUYẾT MINH BÁO CÁO TÀI CHÍNH RIÊNG GIỮA NIÊN ĐỘ (tiếp theo)
tại ngày 30 tháng 06 năm 2025 và cho giai đoạn tài chính sáu tháng kết thúc cùng ngày

35. QUẢN LÝ RỦI RO TÀI CHÍNH (tiếp theo)

35.2 Rủi ro thanh khoản (tiếp theo)

Tổng Công ty đặt mục tiêu tận dụng tối đa nguồn vốn nhân rồi để sinh lợi trong điều kiện đảm bảo được tính thanh khoản, đáp ứng được yêu cầu thanh toán thường xuyên về bồi thường. Tổng Công ty cũng chủ trương giảm đến mức tối thiểu rủi ro tín dụng để tránh rủi ro mất nguồn vốn, đảm bảo tính chủ động cao nhất về nguồn tiền thanh toán, qua đó giảm rủi ro thanh khoản. Tổng Công ty đã thực hiện trích lập thận trọng dự phòng nghiệp vụ bảo hiểm. Các quỹ dự phòng cũng được yêu cầu đầu tư tỉ trọng lớn vào danh mục có tính thanh khoản cao, thời hạn phù hợp với thời hạn của yêu cầu thanh toán bồi thường để tránh rủi ro mất khả năng thanh toán tức thời.

Đáo hạn theo hợp đồng

Bảng dưới đây trình bày sơ lược thời gian đáo hạn theo hợp đồng nợ tài chính trên cơ sở không chiết khấu tại 30 tháng 6 năm 2025 và ngày 31 tháng 12 năm 2024.

	<i>Bất kỳ thời điểm nào VND</i>	<i>Dưới 1 năm VND</i>	<i>Từ 1 đến 5 năm VND</i>	<i>Tổng VND</i>
Ngày 30 tháng 6 năm 2025				
Phải trả về bảo hiểm	164.903.355.822	-	-	164.903.355.822
Phải trả về tái bảo hiểm	-	346.077.101.286	-	346.077.101.286
Chi phí phải trả	-	18.688.411.583	-	18.688.411.583
Dự phòng phải trả bồi thường (*)	859.854.409.639	-	-	859.854.409.639
Các khoản phải trả khác	53.574.902.823	-	393.937.954	53.968.840.777
TỔNG CỘNG	1.078.332.668.284	364.765.512.869	393.937.954	1.443.492.119.107

	<i>Bất kỳ thời điểm nào VND</i>	<i>Dưới 1 năm VND</i>	<i>Từ 1 đến 5 năm VND</i>	<i>Tổng VND</i>
Ngày 31 tháng 12 năm 2024				
Phải trả về bảo hiểm	174.155.701.849	-	-	174.155.701.849
Phải trả về tái bảo hiểm	-	407.319.197.819	-	407.319.197.819
Chi phí phải trả	-	32.996.083.720	-	32.996.083.720
Dự phòng phải trả bồi thường (*)	986.421.486.944	-	-	986.421.486.944
Các khoản phải trả khác	40.575.582.646	-	128.171.487	40.703.754.133
TỔNG CỘNG	1.201.152.771.439	440.315.281.539	128.171.487	1.641.596.224.465

(*) Số liệu không bao gồm dự phòng phí bảo hiểm gốc và nhận tái và dự phòng dao động lớn.

THUYẾT MINH BÁO CÁO TÀI CHÍNH RIÊNG GIỮA NIÊN ĐỘ (tiếp theo)
tại ngày 30 tháng 06 năm 2025 và cho giai đoạn tài chính sáu tháng kết thúc cùng ngày

35. QUẢN LÝ RỦI RO TÀI CHÍNH (tiếp theo)

35.3 Rủi ro thị trường

Rủi ro thị trường là rủi ro mà giá trị hợp lý của các luồng tiền trong tương lai của một công cụ tài chính sẽ biến động theo những thay đổi của giá thị trường. Giá thị trường có bốn loại rủi ro: rủi ro lãi suất, rủi ro tiền tệ, rủi ro giá hàng hóa và rủi ro về giá khác, chẳng hạn như rủi ro về giá cổ phiếu. Công cụ tài chính bị ảnh hưởng bởi rủi ro thị trường bao gồm các khoản vay và nợ, tiền gửi, các khoản đầu tư sẵn sàng để bán.

Các phân tích độ nhạy như được trình bày dưới đây liên quan đến tình hình tài chính của Tổng Công ty vào 30 tháng 6 năm 2025 và ngày 31 tháng 12 năm 2024.

Các phân tích độ nhạy này đã được lập trên cơ sở giá trị các khoản nợ thuần, tỷ lệ giữa các khoản nợ có lãi suất cố định và các khoản nợ có lãi suất thả nổi và tỷ lệ tương quan giữa các công cụ tài chính có gốc ngoại tệ là không thay đổi.

Khi tính toán các phân tích độ nhạy, Ban Tổng Giám đốc giả định rằng:

- ▶ độ nhạy của bảng cân đối kế toán riêng giữa niên độ liên quan đến các công cụ nợ sẵn sàng để bán;
- ▶ độ nhạy của các khoản mục có liên quan trong báo cáo kết quả hoạt động kinh doanh riêng giữa niên độ bị ảnh hưởng bởi các thay đổi trong giả định về rủi ro thị trường tương ứng dựa trên các tài sản và nợ phải trả tài chính mà Tổng Công ty nắm giữ tại 30 tháng 6 năm 2025 và 31 tháng 12 năm 2024.

Rủi ro ngoại tệ

Rủi ro tỷ giá ngoại tệ là rủi ro liên quan đến lãi/lỗ phát sinh từ biến động của tỷ giá trao đổi ngoại tệ.

Trong danh mục nợ của Tổng Công ty một phần công nợ tái bảo hiểm được thanh toán bằng các đồng ngoại tệ. Hình thức thanh toán được áp dụng chủ yếu là thanh toán bù trừ và chỉ thực chi phần chênh lệch. Bảng sau minh họa ảnh hưởng của biến động tỷ giá ngoại tệ giữa các đồng ngoại tệ và đồng Việt Nam đến lợi nhuận trước thuế của Tổng Công ty.

Độ nhạy đối với ngoại tệ

Với giả định là các biến số khác không thay đổi, bảng dưới đây thể hiện độ nhạy của lợi nhuận trước thuế của Tổng Công ty (do sự thay đổi giá trị hợp lý của tài sản và nợ phải trả) đối với các thay đổi có thể xảy ra ở mức độ hợp lý của tỷ giá:

	Thay đổi tỷ giá ngoại tệ	Đơn vị tính: VND Ảnh hưởng đến lợi nhuận/(lỗ) trước thuế
Ngày 30 tháng 6 năm 2025	5%	(1.823.581.499)
	-5%	1.823.581.499
Ngày 31 tháng 12 năm 2024	5%	3.969.785.708
	-5%	(3.969.785.708)

THUYẾT MINH BÁO CÁO TÀI CHÍNH RIÊNG GIỮA NIÊN ĐỘ (tiếp theo)

tại ngày 30 tháng 06 năm 2025 và cho giai đoạn tài chính sáu tháng kết thúc cùng ngày

35. QUẢN LÝ RỦI RO TÀI CHÍNH (tiếp theo)

35.3 Rủi ro thị trường (tiếp theo)

Rủi ro lãi suất

Rủi ro lãi suất là rủi ro mà giá trị hợp lý hoặc các luồng tiền trong tương lai của một công cụ tài chính sẽ biến động theo những thay đổi của lãi suất thị trường.

Trong danh mục đầu tư của Tổng Công ty, các khoản đầu tư vào tiền gửi có kỳ hạn cố định chiếm tỷ trọng lớn và được nắm giữ để đáp ứng yêu cầu thanh toán. Xu hướng lãi suất giảm không tác động đến các hợp đồng đầu tư lãi suất cố định đang có hiệu lực nhưng tác động mạnh đến đến tỉ suất tái đầu tư. Tổng Công ty luôn đặt mục tiêu đầu tư vào kỳ hạn dài để hạn chế ảnh hưởng của rủi ro lãi suất trong khi vẫn duy trì tỉ trọng hợp lý nguồn đầu tư để hỗ trợ khai thác bảo hiểm qua kênh ngân hàng. Với việc lãi suất giảm mạnh trong suốt thời gian qua và xu hướng chưa dừng lại, Tổng Công ty xác định rủi ro lãi suất là một trong các rủi ro chính ảnh hưởng đến hiệu quả kinh doanh.

Rủi ro về giá cổ phiếu

Các cổ phiếu đã niêm yết và chưa niêm yết do Tổng Công ty nắm giữ bị ảnh hưởng bởi các rủi ro thị trường phát sinh từ tính không chắc chắn về giá trị tương lai của cổ phiếu đầu tư. Tổng Công ty quản lý giá rủi ro về giá cổ phiếu bằng cách thiết lập hạn mức đầu tư vào cổ phiếu. Hội đồng Quản trị của Tổng Công ty cũng xem xét và phê duyệt toàn bộ các quyết định đầu tư vào cổ phiếu.

Tại ngày lập báo cáo tài chính giữa niên độ, giá trị hợp lý của các khoản đầu tư vào cổ phiếu niêm yết của Tổng Công ty là 110.270.680.000 VND (ngày 31 tháng 12 năm 2024: 94.934.828.950 VND). Với giả định là các biến số khác không thay đổi, bảng dưới đây thể hiện độ nhạy của lợi nhuận trước thuế của Tổng Công ty đối với các thay đổi có thể xảy ra ở mức độ hợp lý của giá cổ phiếu:

		Đơn vị tính: VND
	Thay đổi giá cổ phiếu	Ảnh hưởng đến lợi nhuận/(lỗ) trước thuế
Ngày 30 tháng 6 năm 2025	10%	5.100.919.808
	-10%	(8.203.330.000)
Ngày 31 tháng 12 năm 2024	10%	2.566.097.080
	-10%	(2.566.097.080)

THUYẾT MINH BÁO CÁO TÀI CHÍNH RIÊNG GIỮA NIÊN ĐỘ (tiếp theo)
tại ngày 30 tháng 06 năm 2025 và cho giai đoạn tài chính sáu tháng kết thúc cùng ngày

36. TÀI SẢN TÀI CHÍNH VÀ NỢ PHẢI TRẢ TÀI CHÍNH

36.1 Tài sản tài chính

Theo Thông tư số 210/2009/TT-BTC do Bộ Tài chính ban hành ngày 6 tháng 11 năm 2009 hướng dẫn áp dụng Chuẩn mực Báo cáo Tài chính Quốc tế về trình bày báo cáo tài chính và thuyết minh thông tin đối với công cụ tài chính ("Thông tư 210"), tài sản tài chính được phân loại một cách phù hợp, cho mục đích thuyết minh trong báo cáo tài chính riêng giữa niên độ, thành tài sản tài chính được ghi nhận theo giá trị hợp lý thông qua báo cáo kết quả hoạt động kinh doanh riêng, các khoản cho vay và phải thu, các khoản đầu tư nắm giữ đến ngày đáo hạn và tài sản tài chính sẵn sàng để bán. Tổng Công ty quyết định việc phân loại các tài sản tài chính này tại thời điểm ghi nhận ban đầu.

Tại thời điểm ghi nhận lần đầu, tài sản tài chính được xác định theo nguyên giá cộng với chi phí giao dịch trực tiếp có liên quan. Các tài sản tài chính của Tổng Công ty bao gồm tiền và các khoản tiền gửi ngắn hạn, các khoản phải thu khách hàng và phải thu khác, các công cụ tài chính được niêm yết và không được niêm yết.

36.2 Nợ phải trả tài chính

Nợ phải trả tài chính theo phạm vi của Thông tư 210, cho mục đích thuyết minh trong báo cáo tài chính riêng giữa niên độ, được phân loại một cách phù hợp thành các nợ phải trả tài chính được ghi nhận thông qua báo cáo kết quả hoạt động kinh doanh riêng giữa niên độ, các khoản nợ phải trả tài chính được xác định theo giá trị phân bổ. Tổng Công ty xác định việc phân loại các nợ phải trả tài chính thời điểm ghi nhận ban đầu.

Tất cả nợ phải trả tài chính được ghi nhận ban đầu theo nguyên giá trừ các chi phí giao dịch trực tiếp có liên quan. Nợ phải trả tài chính của Tổng Công ty bao gồm các khoản phải trả người bán và các khoản phải trả khác.

Tổng Công ty Cổ phần Bảo hiểm Sài Gòn - Hà Nội

B09a – DNPNT

THUYẾT MINH BÁO CÁO TÀI CHÍNH RIÊNG GIỮA NIÊN ĐỘ (tiếp theo)
vào ngày 30 tháng 06 năm 2025 và cho giai đoạn tài chính sáu tháng kết thúc cùng ngày

36. TÀI SẢN TÀI CHÍNH VÀ NỢ PHẢI TRẢ TÀI CHÍNH (tiếp theo)

36.3 Bù trừ các tài sản và nợ phải trả tài chính (tiếp theo)

Các tài sản tài chính và nợ phải trả tài chính được bù trừ và giá trị thuần sẽ được trình bày trên bảng cân đối kế toán nếu và chỉ nếu Tổng Công ty có quyền hợp pháp thực hiện việc bù trừ các giá trị đã được ghi nhận này và có ý định bù trừ trên cơ sở thuần hoặc thu được các tài sản và thanh toán nợ phải trả đồng thời.

Bảng dưới đây trình bày giá trị ghi sổ và giá trị hợp lý của các công cụ tài chính được trình bày trong báo cáo tài chính của Tổng Công ty:

	Giá trị ghi sổ				Giá trị hợp lý	
	Ngày 30 tháng 6 năm 2025		Ngày 31 tháng 12 năm 2024		Ngày 30 tháng 6 năm 2025	Ngày 31 tháng 12 năm 2024
	Nguyên giá VND	Dự phòng VND	Nguyên giá VND	Dự phòng VND	VND	VND
Tài sản tài chính						
Các khoản đầu tư nắm giữ để kinh doanh	89.062.903.448	(2.960.587.064)	34.986.549.149	(6.475.578.349)	90.320.680.000	28.510.970.800
- Cổ phiếu niêm yết	86.212.903.448	(2.960.587.064)	32.136.549.149	(6.475.578.349)	87.470.680.000	25.660.970.800
- Cổ phiếu chưa niêm yết	2.850.000.000	-	2.850.000.000	-	2.850.000.000	2.850.000.000
Tiền gửi ngắn hạn	2.152.389.080.382	-	2.346.821.571.389	-	2.152.389.080.382	2.346.821.571.389
Phải thu khách hàng	498.449.452.589	(31.799.992.572)	504.146.075.257	(29.414.561.704)	(*)	(*)
Phải thu các bên liên quan	790.991.180	-	97.318.469.112	-	(*)	(*)
Phải thu khác	227.935.354.460	(35.400.000.000)	120.061.620.369	(35.400.000.000)	(*)	(*)
Các khoản tài sản tài chính dài hạn khác	347.162.343.630	(7.200.000.000)	576.364.908.024	-	(*)	(*)
Tiền và các khoản tương đương tiền	395.139.587.231	-	82.330.113.439	-	395.139.587.231	82.330.113.439
TỔNG CỘNG	3.710.929.712.920	(77.360.579.636)	3.762.029.306.739	(71.290.140.053)		

THUYẾT MINH BÁO CÁO TÀI CHÍNH RIÊNG GIỮA NIÊN ĐỘ (tiếp theo)
vào ngày 30 tháng 06 năm 2025 và cho giai đoạn tài chính sáu tháng kết thúc cùng ngày

36. TÀI SẢN TÀI CHÍNH VÀ NỢ PHẢI TRẢ TÀI CHÍNH (tiếp theo)

36.3 Bù trừ các tài sản và nợ phải trả tài chính (tiếp theo)

	Giá trị ghi sổ		Giá trị hợp lý	
	Ngày 30 tháng 6 năm 2025 VND	Ngày 31 tháng 12 năm 2024 VND	Ngày 30 tháng 6 năm 2025	Ngày 31 tháng 12 năm 2024
Nợ phải trả tài chính				
Phải trả người bán	540.092.189.144	602.445.090.126	(*)	(*)
Phải trả khác	43.151.582.370	52.601.475.908	(*)	(*)
TỔNG CỘNG	583.243.771.514	655.046.566.034		

(*) Giá trị hợp lý của các tài sản tài chính này không thể xác định được do các Chuẩn mực kế toán và Hệ thống Kế toán Việt Nam chưa có hướng dẫn cụ thể về việc xác định giá trị hợp lý của các công cụ tài chính.



THUYẾT MINH BÁO CÁO TÀI CHÍNH RIÊNG GIỮA NIÊN ĐỘ (tiếp theo)
tại ngày 30 tháng 06 năm 2025 và cho giai đoạn tài chính sáu tháng kết thúc cùng ngày

37. CÁC SỰ KIỆN PHÁT SINH SAU NGÀY KẾT THÚC KỲ KẾ TOÁN GIỮA NIÊN ĐỘ


Không có sự kiện nào phát sinh sau ngày kết thúc kỳ kế toán giữa niên độ yêu cầu phải được điều chỉnh hay trình bày trong báo cáo tài chính riêng giữa niên độ của Tổng Công ty.

Hà Nội, Việt Nam

Ngày 18 tháng 08 năm 2025



Bà Nguyễn Thị Ngân
Người lập
Kế toán trưởng



Ông Phạm Ngọc Quân
Phó Tổng Giám đốc



Ông Đoàn Kiên
Tổng Giám đốc



EY | Building a better working world

EY is building a better working world by creating new value for clients, people, society and the planet, while building trust in capital markets.

Enabled by data, AI and advanced technology, EY teams help clients shape the future with confidence and develop answers for the most pressing issues of today and tomorrow.

EY teams work across a full spectrum of services in assurance, consulting, tax, strategy and transactions. Fueled by sector insights, a globally connected, multi-disciplinary network and diverse ecosystem partners, EY teams can provide services in more than 150 countries and territories.

All in to shape the future with confidence.

EY refers to the global organization, and may refer to one or more, of the member firms of Ernst & Young Global Limited, each of which is a separate legal entity. Ernst & Young Global Limited, a UK company limited by guarantee, does not provide services to clients. Information about how EY collects and uses personal data and a description of the rights individuals have under data protection legislation are available via ey.com/privacy. EY member firms do not practice law where prohibited by local laws. For more information about our organization, please visit ey.com.

© 2025 Ernst & Young Vietnam Limited. All Rights Reserved.

ey.com/en_vn