

**CÔNG TY CỔ PHẦN
THƯƠNG MẠI KIÊN GIANG**

Báo cáo tài chính giữa niên độ đã được soát xét
Cho kỳ tài chính 06 tháng kết thúc vào ngày 30 tháng 06 năm 2025



MỤC LỤC

	Trang
BÁO CÁO CỦA BAN TỔNG GIÁM ĐỐC	1 – 4
BÁO CÁO SOÁT XÉT THÔNG TIN TÀI CHÍNH GIỮA NIÊN ĐỘ	5
BÁO CÁO TÀI CHÍNH GIỮA NIÊN ĐỘ ĐÃ ĐƯỢC SOÁT XÉT	
Bảng cân đối kế toán giữa niên độ	6 – 9
Báo cáo kết quả kinh doanh giữa niên độ	10
Báo cáo lưu chuyển tiền tệ giữa niên độ	11 – 12
Thuyết minh báo cáo tài chính giữa niên độ	13 – 44

CÔNG TY CỔ PHẦN THƯƠNG MẠI KIÊN GIANG
Số 190 đường Trần Phú, Phường Rạch Giá, Tỉnh An Giang, Việt Nam
BÁO CÁO CỦA BAN TỔNG GIÁM ĐỐC

Ban Tổng Giám đốc Công ty Cổ phần Thương mại Kiên Giang (gọi tắt là "Công ty") trình bày báo cáo của mình cùng với Báo cáo tài chính giữa niên độ đã được soát xét cho kỳ tài chính 06 tháng kết thúc vào ngày 30 tháng 06 năm 2025.

1. Thông tin chung

Công ty Cổ phần Thương mại Kiên Giang được chuyển đổi từ Công ty TNHH MTV Du lịch - Thương mại Kiên Giang theo Quyết định số 1555/QĐ-UBND ngày 21 tháng 07 năm 2017 của Ủy ban nhân dân tỉnh Kiên Giang và hoạt động theo Giấy chứng nhận đăng ký doanh nghiệp số 1700523208 ngày 30 tháng 06 năm 2010 và đăng ký thay đổi lần thứ 7 ngày 27 tháng 12 năm 2024 do Sở Kế hoạch và Đầu tư tỉnh Kiên Giang cấp.

Vốn điều lệ của Công ty tại thời điểm 30/06/2025 và 01/01/2025 là 364.738.330.000 VND, tương đương với 36.473.833 cổ phần với mệnh giá 10.000 VND/cổ phần.

Cổ phiếu của Công ty được giao dịch trên sàn chứng khoán Upcom tại Sở Giao dịch Chứng khoán Hà Nội với mã chứng khoán là KTC và ngày giao dịch đầu tiên là ngày 22 tháng 06 năm 2018.

- Trụ sở chính: Số 190 đường Trần Phú, Phường Rạch Giá, Tỉnh An Giang, Việt Nam.
(địa chỉ cũ: số 190 đường Trần Phú, phường Vĩnh Thanh Vân, Thành phố Rạch Giá, tỉnh Kiên Giang).
- Điện thoại : 0297 3 862 113
- Fax : 0297 3 866 080

Ngành nghề kinh doanh của Công ty theo Giấy chứng nhận đăng ký doanh nghiệp như sau:

- Trồng cây cao su;
- Trồng cây cà phê;
- Trồng cây chè;
- Trồng rừng và chăm sóc rừng;
- Khai thác gỗ;
- Khai thác lâm sản khác trừ gỗ;
- Hoạt động dịch vụ lâm nghiệp;
- Khai thác thủy sản biển;
- Nuôi trồng thủy sản biển;
- Nuôi trồng thủy sản nội địa;
- Chế biến, bảo quản thủy sản và các sản phẩm từ thủy sản;
- Xay xát và sản xuất bột thô;
- Sản xuất thức ăn gia súc, gia cầm và thủy sản;
- Cửa, xẻ, bào gỗ và bảo quản gỗ;
- Sản xuất sản phẩm khác từ gỗ; sản xuất sản phẩm từ tre, nứa, rơm, rạ và vật liệu tết bện;
- Đóng tàu và cấu kiện nổi;
- Sửa chữa và bảo dưỡng phương tiện vận tải (trừ ô tô, mô tô, xe máy và xe có động cơ khác);
- Sản xuất, phân phối hơi nước, nước nóng, điều hoà không khí và sản xuất nước đá;
- Xây dựng công trình kỹ thuật dân dụng khác;
- Lắp đặt hệ thống điện;
- Lắp đặt hệ thống cấp, thoát nước, lò sưởi và điều hoà không khí;
- Bán buôn ô tô và xe có động cơ khác;
- Bán lẻ ô tô con (loại 12 chỗ ngồi trở xuống);
- Đại lý ô tô và xe có động cơ khác;
- Bảo dưỡng, sửa chữa ô tô và xe có động cơ khác;
- Đại lý, môi giới, đấu giá;
- Bán buôn nông, lâm sản nguyên liệu (trừ gỗ, tre, nứa) và động vật sống;
- Bán buôn gạo;
- Bán buôn thực phẩm;

BÁO CÁO CỦA BAN TỔNG GIÁM ĐỐC

- Bán buôn đồ uống;
- Bán buôn sản phẩm thuốc lá, thuốc láo;
- Bán buôn đồ dùng khác cho gia đình;
- Bán buôn máy móc, thiết bị và phụ tùng máy khác;
- Bán buôn nhiên liệu rắn, lỏng, khí và các sản phẩm liên quan;
- Bán buôn vật liệu, thiết bị lắp đặt khác trong xây dựng;
- Bán buôn chuyên doanh khác chưa được phân vào đầu;
- Bán lẻ máy vi tính, thiết bị ngoại vi, phần mềm và thiết bị viễn thông trong các cửa hàng chuyên doanh;
- Bán lẻ thiết bị nghe nhìn trong các cửa hàng chuyên doanh;
- Bán lẻ hàng hóa khác mới trong các cửa hàng chuyên doanh;
- Bán lẻ theo yêu cầu đặt hàng qua bưu điện hoặc internet;
- Vận tải hành khách đường bộ trong nội thành, ngoại thành (trừ vận tải bằng xe buýt);
- Vận tải hành khách đường bộ khác;
- Vận tải hàng hóa bằng đường bộ;
- Vận tải hành khách ven biển và viễn dương;
- Vận tải hàng hóa ven biển và viễn dương;
- Vận tải hành khách đường thủy nội địa;
- Vận tải hàng hóa đường thủy nội địa;
- Kho bãi và lưu giữ hàng hóa;
- Hoạt động dịch vụ hỗ trợ khác liên quan đến vận tải;
- Dịch vụ lưu trú ngắn ngày;
- Nhà hàng và các dịch vụ ăn uống phục vụ lưu động;
- Dịch vụ ăn uống khác;
- Dịch vụ phục vụ đồ uống;
- Hoạt động viễn thông có dây;
- Hoạt động viễn thông không dây;
- Hoạt động viễn thông khác;
- Hoạt động dịch vụ công nghệ thông tin và dịch vụ khác liên quan đến máy vi tính;
- Hoạt động trung gian tiền tệ khác;
- Hoạt động cấp tín dụng khác;
- Môi giới hợp đồng hàng hoá và chứng khoán;
- Kinh doanh bất động sản, quyền sử dụng đất thuộc chủ sở hữu, chủ sử dụng hoặc đi thuê;
- Tư vấn, môi giới, đấu giá bất động sản, đấu giá quyền sử dụng đất;
- Hoạt động nhiếp ảnh;
- Cho thuê xe có động cơ;
- Cho thuê máy móc, thiết bị và đồ dùng hữu hình khác;
- Đại lý du lịch;
- Điều hành tua du lịch;
- Dịch vụ đặt chỗ và các dịch vụ hỗ trợ liên quan đến quảng bá và tổ chức tua du lịch;
- Hoạt động dịch vụ liên quan đến các cuộc gọi;
- Hoạt động dịch vụ hỗ trợ kinh doanh khác còn lại chưa được phân vào đầu;
- Hoạt động của các công viên vui chơi và công viên theo chủ đề;
- Hoạt động vui chơi giải trí khác chưa được phân vào đầu;
- Dịch vụ tắm hơi, massage và các dịch vụ tăng cường sức khoẻ tương tự (trừ hoạt động thể thao);
- Cắt tóc, làm đầu, gội đầu;
- Hoạt động dịch vụ phục vụ cá nhân khác còn lại chưa được phân vào đầu.

Hoạt động chính của Công ty trong kỳ như sau: Mua bán xăng dầu và các sản phẩm của chúng; Mua bán chất bôi trơn, làm sạch động cơ, nhớt; Xay sát thóc lúa, đánh bóng gạo; Mua bán nông, lâm sản nguyên liệu, lương thực, thực phẩm, cá và thủy sản. Chế biến và đóng hộp thủy sản; Môi giới thương mại; Đại lý mua bán, ký gửi hàng hóa; Kinh doanh bất động sản.

2. Các thành viên của Hội đồng Quản trị, Ban Kiểm soát và Ban Tổng Giám đốc

Các thành viên Hội đồng Quản trị, Ban Kiểm soát và Ban Tổng Giám đốc trong kỳ và đến thời điểm lập báo cáo này bao gồm:

Hội đồng Quản trị

<u>Họ và tên</u>	<u>Chức vụ</u>
Ông Nguyễn Thanh Tung	Chủ tịch
Ông Đặng Hồng Toàn	Phó Chủ tịch (Bổ nhiệm ngày 18 tháng 04 năm 2025)
Ông Võ Văn Tân	Phó Chủ tịch (Miễn nhiệm ngày 18 tháng 04 năm 2025)
Ông Nguyễn Duy An	Thành viên
Ông Võ Thái Sơn	Thành viên
Bà Võ Thị Hương Giang	Thành viên
Ông Phùng Phương Quang	Thành viên
Ông Trịnh Quốc Việt	Thành viên
Ông Đặng Văn Lành	Thành viên (Bổ nhiệm ngày 18 tháng 04 năm 2025)
Ông Phạm Văn Hoàng	Thành viên (Miễn nhiệm ngày 18 tháng 04 năm 2025)

Ban Kiểm soát

<u>Họ và tên</u>	<u>Chức vụ</u>
Bà Nguyễn Thị Bạch Dương	Trưởng ban
Ông Trần Công Tâm	Kiểm soát viên
Bà Lý Thu Diễm	Kiểm soát viên
Ông Trần Hữu Nghị	Kiểm soát viên
Ông Võ Chí Công	Kiểm soát viên

Ban Tổng Giám đốc

<u>Họ và tên</u>	<u>Chức vụ</u>
Ông Đặng Văn Lành	Tổng Giám đốc
Ông Nguyễn Duy An	Phó Tổng Giám đốc
Ông Nguyễn Thành Công	Phó Tổng Giám đốc
Bà Võ Thị Hương Giang	Phó Tổng Giám đốc

Đại diện pháp luật

<u>Họ và tên</u>	<u>Chức vụ</u>
Ông Nguyễn Thanh Tung	Chủ tịch Hội đồng Quản trị
Ông Đặng Văn Lành	Tổng Giám đốc

3. Đánh giá tình hình kinh doanh giữa niên độ

Kết quả hoạt động kinh doanh giữa niên độ của Công ty cho kỳ tài chính 06 tháng kết thúc vào ngày 30 tháng 06 năm 2025 và tình hình tài chính vào cùng ngày này được thể hiện trong Báo cáo tài chính giữa niên độ đính kèm.

BÁO CÁO CỦA BAN TỔNG GIÁM ĐỐC

4. Các sự kiện phát sinh sau ngày kết thúc kỳ tài chính

Không có sự kiện quan trọng nào xảy ra kể từ ngày kết thúc kỳ tài chính đưa đến yêu cầu phải điều chỉnh hoặc công bố trong Bản thuyết minh Báo cáo tài chính giữa niên độ.

5. Kiểm toán viên

Công ty TNHH Kiểm toán AFC Việt Nam được chỉ định là kiểm toán viên thực hiện soát xét Báo cáo tài chính giữa niên độ cho kỳ tài chính 06 tháng kết thúc vào ngày 30 tháng 06 năm 2025.

6. Công bố trách nhiệm của Ban Tổng Giám đốc đối với Báo cáo tài chính giữa niên độ

Ban Tổng Giám đốc chịu trách nhiệm về việc lập Báo cáo tài chính giữa niên độ để phản ánh trung thực và hợp lý tình hình tài chính giữa niên độ, kết quả hoạt động kinh doanh giữa niên độ và lưu chuyển tiền tệ giữa niên độ của Công ty trong kỳ tài chính 06 tháng kết thúc vào ngày 30 tháng 06 năm 2025. Trong việc lập và trình bày Báo cáo tài chính giữa niên độ này, Ban Tổng Giám đốc phải:

- Chọn lựa các chính sách kế toán thích hợp và áp dụng các chính sách này một cách nhất quán.
- Thực hiện các xét đoán và các ước tính một cách hợp lý và thận trọng.
- Nêu rõ các chuẩn mực kế toán áp dụng cho Công ty có được tuân thủ hay không và tất cả các sai lệch trọng yếu đã được trình bày và giải thích trong Báo cáo tài chính giữa niên độ.
- Lập Báo cáo tài chính giữa niên độ trên cơ sở hoạt động liên tục trừ trường hợp không thể cho rằng Công ty sẽ tiếp tục hoạt động liên tục.
- Thiết lập và thực hiện hệ thống kiểm soát nội bộ một cách hữu hiệu nhằm hạn chế rủi ro có sai sót trọng yếu do gian lận hoặc nhầm lẫn trong việc lập và trình bày Báo cáo tài chính giữa niên độ.

Ban Tổng Giám đốc đảm bảo các sổ kế toán có liên quan được lưu giữ đầy đủ để phản ánh tình hình tài chính, tình hình hoạt động giữa niên độ của Công ty với mức độ chính xác hợp lý tại bất kỳ thời điểm nào và các sổ kế toán tuân thủ chế độ kế toán áp dụng. Ban Tổng Giám đốc cũng chịu trách nhiệm quản lý các tài sản của Công ty và do đó đã thực hiện các biện pháp thích hợp để ngăn chặn và phát hiện các hành vi gian lận và các vi phạm khác.

Ban Tổng Giám đốc cam kết đã tuân thủ các yêu cầu nêu trên trong việc lập và trình bày Báo cáo tài chính giữa niên độ.

7. Công bố các báo cáo tài chính giữa niên độ

Ban Tổng Giám đốc công bố Báo cáo tài chính giữa niên độ đính kèm. Báo cáo tài chính giữa niên độ này phản ánh trung thực và hợp lý tình hình tài chính của Công ty vào ngày 30 tháng 06 năm 2025, cũng như kết quả hoạt động kinh doanh giữa niên độ và các luồng lưu chuyển tiền tệ giữa niên độ cho kỳ tài chính 06 tháng kết thúc vào ngày 30 tháng 06 năm 2025, được lập phù hợp với các chuẩn mực kế toán Việt Nam, chế độ kế toán doanh nghiệp Việt Nam hiện hành và các quy định pháp lý có liên quan đến việc lập và trình bày báo cáo tài chính giữa niên độ.

Thay mặt Ban Tổng Giám đốc,



ĐẶNG VĂN LÀNH

Tổng Giám đốc

An Giang, ngày 26 tháng 08 năm 2025



Công ty TNHH Kiểm Toán AFC Việt Nam
AFC Vietnam Auditing Co., Ltd.

Thành viên tập đoàn PKF Quốc tế
Member firm of PKF International



Số: 188/2025/BCSX-HCM.00878

BÁO CÁO SOÁT XÉT THÔNG TIN TÀI CHÍNH GIỮA NIÊN ĐỘ

Kính gửi: Quý Cổ đông, các thành viên Hội đồng Quản trị và Ban Tổng Giám đốc
CÔNG TY CỔ PHẦN THƯƠNG MẠI KIÊN GIANG

Chúng tôi đã soát xét báo cáo tài chính giữa niên độ kèm theo của Công ty Cổ phần Thương mại Kiên Giang (gọi tắt là "Công ty"), được lập ngày 26 tháng 08 năm 2025, từ trang 6 đến trang 44, bao gồm Bảng cân đối kế toán giữa niên độ tại ngày 30 tháng 06 năm 2025, Báo cáo kết quả hoạt động kinh doanh giữa niên độ, Báo cáo lưu chuyển tiền tệ giữa niên độ cho kỳ tài chính 06 tháng kết thúc cùng ngày và Bản thuyết minh báo cáo tài chính giữa niên độ.

Trách nhiệm của Ban Tổng Giám đốc

Ban Tổng Giám đốc Công ty chịu trách nhiệm về việc lập và trình bày trung thực và hợp lý báo cáo tài chính giữa niên độ theo chuẩn mực kế toán, chế độ kế toán doanh nghiệp Việt Nam và các quy định pháp lý có liên quan đến việc lập và trình bày báo cáo tài chính giữa niên độ và chịu trách nhiệm về kiểm soát nội bộ mà Ban Tổng Giám đốc xác định là cần thiết để đảm bảo việc lập và trình bày báo cáo tài chính giữa niên độ không có sai sót trọng yếu do gian lận hoặc nhầm lẫn.

Trách nhiệm của Kiểm toán viên

Trách nhiệm của chúng tôi là đưa ra kết luận về báo cáo tài chính giữa niên độ dựa trên kết quả soát xét của chúng tôi. Chúng tôi đã thực hiện công việc soát xét theo Chuẩn mực Việt Nam về hợp đồng dịch vụ soát xét số 2410 - Soát xét thông tin tài chính giữa niên độ do kiểm toán viên độc lập của đơn vị thực hiện.

Công việc soát xét thông tin tài chính giữa niên độ bao gồm việc thực hiện các cuộc phỏng vấn, chủ yếu là phỏng vấn những người chịu trách nhiệm về các vấn đề tài chính kế toán, và thực hiện thủ tục phân tích và các thủ tục soát xét khác. Một cuộc soát xét về cơ bản có phạm vi hẹp hơn một cuộc kiểm toán được thực hiện theo các chuẩn mực kiểm toán Việt Nam và do vậy không cho phép chúng tôi đạt được sự đảm bảo rằng chúng tôi sẽ nhận biết được tất cả các vấn đề trọng yếu có thể được phát hiện trong một cuộc kiểm toán. Theo đó, chúng tôi không đưa ra ý kiến kiểm toán.

Kết luận của Kiểm toán viên

Căn cứ trên kết quả soát xét của chúng tôi, chúng tôi không thấy có vấn đề gì khiến chúng tôi cho rằng báo cáo tài chính giữa niên độ đính kèm không phản ánh trung thực và hợp lý, trên các khía cạnh trọng yếu, tình hình tài chính của Công ty tại ngày 30 tháng 06 năm 2025, kết quả hoạt động kinh doanh giữa niên độ và lưu chuyển tiền tệ giữa niên độ của Công ty cho kỳ tài chính 06 tháng kết thúc cùng ngày, phù hợp với chuẩn mực kế toán, chế độ kế toán doanh nghiệp Việt Nam và các quy định pháp lý có liên quan đến việc lập và trình bày báo cáo tài chính giữa niên độ.



TRẦN ĐẮC NHA

Giám đốc

Số Giấy CNĐKHN kiểm toán: 2111-2023-009-1

Người được ủy quyền

CÔNG TY TNHH KIỂM TOÁN AFC VIỆT NAM

Thành phố Hồ Chí Minh, ngày 26 tháng 08 năm 2025

CÔNG TY CỔ PHẦN THƯƠNG MẠI KIÊN GIANG
Số 190 đường Trần Phú, Phường Rạch Giá, Tỉnh An Giang, Việt Nam
BẢNG CÂN ĐỐI KẾ TOÁN GIỮA NIÊN ĐỘ
Tại ngày 30 tháng 06 năm 2025

Đơn vị tính: VND

	Mã số	Thuyết minh	30/06/2025	01/01/2025
TÀI SẢN				
TÀI SẢN NGẮN HẠN	100		858.265.475.527	873.058.187.935
Tiền và các khoản tương đương tiền	110	5.1	18.082.558.924	33.684.491.496
Tiền	111		18.082.558.924	33.424.491.496
Các khoản tương đương tiền	112		-	260.000.000
Đầu tư tài chính ngắn hạn	120		17.098.780.786	56.711.262.630
Chứng khoán kinh doanh	121		-	-
Dự phòng giảm giá chứng khoán kinh doanh	122		-	-
Đầu tư nắm giữ đến ngày đáo hạn	123	5.2	17.098.780.786	56.711.262.630
Các khoản phải thu ngắn hạn	130		217.683.928.044	147.188.968.337
Phải thu ngắn hạn của khách hàng	131	5.3	179.611.199.644	106.455.500.894
Trả trước cho người bán ngắn hạn	132	5.4	26.434.276.113	25.817.850.595
Phải thu nội bộ ngắn hạn	133		-	-
Phải thu theo tiến độ kế hoạch hợp đồng xây dựng	134		-	-
Phải thu về cho vay ngắn hạn	135		-	-
Phải thu ngắn hạn khác	136	5.5	14.346.593.550	18.000.279.493
Dự phòng phải thu ngắn hạn khó đòi	137	5.6	(2.723.630.464)	(3.161.509.464)
Tài sản thiếu chờ xử lý	139		15.489.201	76.846.819
Hàng tồn kho	140	5.7	580.951.557.166	617.044.325.810
Hàng tồn kho	141		580.951.557.166	617.044.325.810
Dự phòng giảm giá hàng tồn kho	149		-	-
Tài sản ngắn hạn khác	150		24.448.650.607	18.429.139.662
Chi phí trả trước ngắn hạn	151	5.8.1	4.841.456.746	2.215.661.716
Thuế GTGT được khấu trừ	152		18.400.984.027	13.972.036.403
Thuế và các khoản khác phải thu Nhà nước	153	5.15	1.206.209.834	2.241.441.543
Giao dịch mua bán lại trái phiếu Chính phủ	154		-	-
Tài sản ngắn hạn khác	155		-	-

					Đơn vị tính: VND	
	Mã số	Thuyết minh	30/06/2025	01/01/2025		
TÀI SẢN DÀI HẠN	200		396.423.106.712	409.293.401.411		
Các khoản phải thu dài hạn	210		-	-		
Phải thu dài hạn của khách hàng	211		-	-		
Trả trước cho người bán dài hạn	212		-	-		
Vốn kinh doanh ở đơn vị trực thuộc	213		-	-		
Phải thu nội bộ dài hạn	214		-	-		
Phải thu về cho vay dài hạn	215		-	-		
Phải thu dài hạn khác	216		-	-		
Dự phòng phải thu dài hạn khó đòi	219		-	-		
Tài sản cố định	220		258.745.926.440	267.143.965.783		
Tài sản cố định hữu hình	221	5.9	149.077.638.519	156.726.567.596		
Nguyên giá	222		514.223.057.598	515.674.959.829		
Giá trị hao mòn lũy kế	223		(365.145.419.079)	(358.948.392.233)		
Tài sản cố định thuê tài chính	224		-	-		
Nguyên giá	225		-	-		
Giá trị hao mòn lũy kế	226		-	-		
Tài sản cố định vô hình	227	5.10	109.668.287.921	110.417.398.187		
Nguyên giá	228		120.220.299.589	120.220.299.589		
Giá trị hao mòn lũy kế	229		(10.552.011.668)	(9.802.901.402)		
Bất động sản đầu tư	230		-	-		
Nguyên giá	231		-	-		
Giá trị hao mòn lũy kế	232		-	-		
Tài sản dở dang dài hạn	240		18.757.140.117	20.120.905.877		
Chi phí sản xuất, KD dở dang dài hạn	241		-	-		
Chi phí xây dựng cơ bản dở dang	242	5.11	18.757.140.117	20.120.905.877		
Đầu tư tài chính dài hạn	250	5.12	101.966.068.855	105.348.089.374		
Đầu tư vào công ty con	251		46.037.000.000	46.037.000.000		
Đầu tư vào công ty liên doanh, liên kết	252		76.882.451.690	76.882.451.690		
Đầu tư góp vốn vào đơn vị khác	253		11.673.949.011	11.673.949.011		
Dự phòng đầu tư tài chính dài hạn	254		(32.627.331.846)	(29.245.311.327)		
Đầu tư nắm giữ đến ngày đáo hạn	255		-	-		
Tài sản dài hạn khác	260		16.953.971.300	16.680.440.377		
Chi phí trả trước dài hạn	261	5.8.2	16.953.971.300	16.680.440.377		
Tài sản thuế thu nhập hoãn lại	262		-	-		
Thiết bị, vật tư, phụ tùng thay thế dài hạn	263		-	-		
Tài sản dài hạn khác	268		-	-		
TỔNG CỘNG TÀI SẢN	270		1.254.688.582.239	1.282.351.589.346		

Đơn vị tính: VND

	Mã số	Thuyết minh	30/06/2025	01/01/2025
NGUỒN VỐN				
NỢ PHẢI TRẢ	300		836.897.918.908	878.875.984.253
Nợ ngắn hạn	310		836.897.918.908	878.875.984.253
Phải trả người bán ngắn hạn	311	5.13	50.491.426.210	58.518.295.516
Người mua trả tiền trước ngắn hạn	312	5.14	53.991.877.362	42.624.326.751
Thuế và các khoản phải nộp Nhà nước	313	5.15	3.937.145.054	268.501.054
Phải trả người lao động	314		10.249.218.775	22.257.235.246
Chi phí phải trả ngắn hạn	315	5.16	5.049.552.370	8.013.347.453
Phải trả nội bộ ngắn hạn	316		-	-
Phải trả theo tiến độ kế hoạch hợp đồng xây dựng	317		-	-
Doanh thu chưa thực hiện ngắn hạn	318		-	-
Phải trả ngắn hạn khác	319	5.17	28.094.336.507	27.895.427.992
Vay và nợ thuê tài chính ngắn hạn	320	5.18	683.134.116.687	719.124.302.922
Dự phòng phải trả ngắn hạn	321		-	-
Quỹ khen thưởng, phúc lợi	322	5.19	1.950.245.943	174.547.319
Quỹ bình ổn giá	323		-	-
Giao dịch mua bán lại trái phiếu Chính phủ	324		-	-
Nợ dài hạn	330		-	-
Phải trả người bán dài hạn	331		-	-
Người mua trả tiền trước dài hạn	332		-	-
Chi phí phải trả dài hạn	333		-	-
Phải trả nội bộ về vốn kinh doanh	334		-	-
Phải trả nội bộ dài hạn	335		-	-
Doanh thu chưa thực hiện dài hạn	336		-	-
Phải trả dài hạn khác	337		-	-
Vay và nợ thuê tài chính dài hạn	338		-	-
Trái phiếu chuyển đổi	339		-	-
Cổ phiếu ưu đãi	340		-	-
Thuế thu nhập hoãn lại phải trả	341		-	-
Dự phòng phải trả dài hạn	342		-	-
Quỹ phát triển khoa học và công nghệ	343		-	-

Đơn vị tính: VND

	Mã số	Thuyết minh	30/06/2025	01/01/2025
NGUỒN VỐN				
VỐN CHỦ SỞ HỮU	400		417.790.663.331	403.475.605.093
Vốn chủ sở hữu	410	5.20	417.790.663.331	403.475.605.093
Vốn góp của chủ sở hữu	411		364.738.330.000	364.738.330.000
- Cổ phiếu phổ thông có quyền biểu quyết	411a		364.738.330.000	364.738.330.000
- Cổ phiếu ưu đãi	411b		-	-
Thặng dư vốn cổ phần	412		-	-
Quyền chọn chuyển đổi trái phiếu	413		-	-
Vốn khác của chủ sở hữu	414		-	-
Cổ phiếu quỹ	415		-	-
Chênh lệch đánh giá lại tài sản	416		-	-
Chênh lệch tỷ giá hối đoái	417		-	-
Quỹ đầu tư phát triển	418		21.280.093.269	19.006.869.896
Quỹ hỗ trợ sắp xếp doanh nghiệp	419		-	-
Quỹ khác thuộc vốn chủ sở hữu	420		-	-
Lợi nhuận sau thuế chưa phân phối	421		31.772.240.062	19.730.405.197
- LNST chưa phân phối lũy kế đến cuối kỳ trước	421a		14.589.533.200	-
- LNST chưa phân phối kỳ này	421b		17.182.706.862	19.730.405.197
Nguồn vốn đầu tư XDCB	422		-	-
Nguồn kinh phí và quỹ khác	430		-	-
Nguồn kinh phí	431		-	-
Nguồn kinh phí đã hình thành TSCĐ	432		-	-
TỔNG CỘNG NGUỒN VỐN	440		1.254.688.582.239	1.282.351.589.346


HUỖNH KIM OANH
Người lập biểu


LÊ THỊ THỦY
Kế toán trưởng




ĐẶNG VĂN LÀNH
Tổng Giám đốc
An Giang, ngày 26 tháng 08 năm 2025

CÔNG TY CỔ PHẦN THƯƠNG MẠI KIÊN GIANG


Số 190 đường Trần Phú, Phường Rạch Giá, Tỉnh An Giang, Việt Nam


BÁO CÁO KẾT QUẢ HOẠT ĐỘNG KINH DOANH GIỮA NIÊN ĐỘ

Cho kỳ tài chính 06 tháng kết thúc vào ngày 30 tháng 06 năm 2025

Đơn vị tính: VND

CHỈ TIÊU	Mã số	Thuyết minh	06 tháng đầu năm 2025	06 tháng đầu năm 2024
Doanh thu bán hàng và cung cấp dịch vụ	01	6.1.1	2.661.241.875.032	2.728.478.381.828
Các khoản giảm trừ doanh thu	02	6.1.1	1.434.257.842	72.990.021
Doanh thu thuần về bán hàng và cung cấp dịch vụ	10		2.659.807.617.190	2.728.405.391.807
Giá vốn hàng bán	11	6.2	2.546.625.063.491	2.621.295.029.188
Lợi nhuận gộp về bán hàng và cung cấp dịch vụ	20		113.182.553.699	107.110.362.619
Doanh thu hoạt động tài chính	21	6.3	13.229.907.772	12.645.310.681
Chi phí tài chính	22	6.4	21.467.916.904	20.669.725.346
Trong đó: chi phí lãi vay	23		15.723.892.242	19.809.990.097
Chi phí bán hàng	25	6.5	62.156.372.803	62.677.514.513
Chi phí quản lý doanh nghiệp	26	6.6	20.137.699.784	22.201.443.607
Lợi nhuận thuần từ hoạt động kinh doanh	30		22.650.471.980	14.206.989.834
Thu nhập khác	31	6.7	252.542.640	3.857.607.036
Chi phí khác	32	6.8	1.455.539.970	17.733.602
Lợi nhuận khác	40		(1.202.997.330)	3.839.873.434
Tổng lợi nhuận kế toán trước thuế	50		21.447.474.650	18.046.863.268
Chi phí thuế thu nhập doanh nghiệp hiện hành	51	5.15	4.264.767.788	3.625.955.824
Chi phí thuế thu nhập doanh nghiệp hoãn lại	52		-	-
Lợi nhuận sau thuế thu nhập doanh nghiệp	60		17.182.706.862	14.420.907.444


HUỲNH KIM OANH
Người lập biểu


LÊ THỊ THÙY
Kế toán trưởng




ĐẶNG VĂN LÀNH
Tổng Giám đốc

An Giang, ngày 26 tháng 08 năm 2025

CÔNG TY CỔ PHẦN THƯƠNG MẠI KIÊN GIANG

Số 190 đường Trần Phú, Phường Rạch Giá, Tỉnh An Giang, Việt Nam

BÁO CÁO LƯU CHUYỂN TIỀN TỆ GIỮA NIÊN ĐỘ (theo phương pháp gián tiếp)

Cho kỳ tài chính 06 tháng kết thúc vào ngày 30 tháng 06 năm 2025

Đơn vị tính: VND

CHỈ TIÊU	Mã số	Thuyết minh	06 tháng đầu năm 2025	06 tháng đầu năm 2024
LƯU CHUYỂN TIỀN TỪ HOẠT ĐỘNG KINH DOANH				
Lợi nhuận trước thuế	01		21.447.474.650	18.046.863.268
Điều chỉnh cho các khoản				
Khấu hao tài sản cố định và bất động sản đầu tư	02		10.121.595.184	10.704.466.006
Các khoản dự phòng/ (hoàn nhập)	03		2.944.141.519	2.195.148.760
Lãi, lỗ chênh lệch tỷ giá hối đoái do đánh giá lại các khoản mục tiền tệ có gốc ngoại tệ	04		(277.714.339)	-
Lãi, lỗ từ hoạt động đầu tư	05		(3.175.755.306)	(3.576.591.642)
Chi phí lãi vay	06		15.723.892.242	19.809.990.097
Các khoản điều chỉnh khác	07		-	-
Lợi nhuận từ hoạt động kinh doanh trước thay đổi vốn lưu động	08		46.783.633.950	47.179.876.489
Tăng, giảm các khoản phải thu	09		(75.337.297.283)	(69.640.040.674)
Tăng, giảm hàng tồn kho	10		41.831.920.917	(208.527.720.080)
Tăng, giảm các khoản phải trả (không kể lãi vay phải trả, thuế thu nhập doanh nghiệp phải nộp)	11		(11.139.521.103)	(15.604.107.567)
Tăng, giảm chi phí trả trước	12		(2.899.325.953)	184.257.608
Tăng, giảm chứng khoán kinh doanh	13		-	-
Tiền lãi vay đã trả	14		(21.463.044.515)	(26.432.224.223)
Thuế thu nhập doanh nghiệp đã nộp	15		(888.824.419)	(2.999.105.457)
Tiền thu khác từ hoạt động kinh doanh	16		-	-
Tiền chi khác từ hoạt động kinh doanh	17		(1.091.950.000)	(4.758.136.239)
Lưu chuyển tiền thuần từ hoạt động kinh doanh	20		(24.204.408.406)	(280.597.200.143)
LƯU CHUYỂN TIỀN TỪ HOẠT ĐỘNG ĐẦU TƯ				
Tiền chi mua sắm, XD TSCĐ và các TSDH khác	21		(359.790.081)	(1.631.818.702)
Tiền thu thanh lý, nhượng bán TSCĐ và TSDH khác	22		109.545.454	9.148.956.229
Tiền chi cho vay, mua công cụ nợ của đơn vị khác	23		(17.098.780.786)	(76.432.672.554)
Tiền thu hồi cho vay, bán lại công cụ nợ của ĐV khác	24		56.711.262.630	16.028.662.432
Tiền chi đầu tư góp vốn vào đơn vị khác	25		-	-
Tiền thu hồi đầu tư góp vốn vào đơn vị khác	26		-	-
Tiền thu lãi cho vay, cổ tức và lợi nhuận được chia	27		5.230.424.852	3.226.947.958
Lưu chuyển tiền thuần từ hoạt động đầu tư	30		44.592.662.069	(49.659.924.637)

CÔNG TY CỔ PHẦN THƯƠNG MẠI KIÊN GIANG


Số 190 đường Trần Phú, Phường Rạch Giá, Tỉnh An Giang, Việt Nam


BÁO CÁO LƯU CHUYỂN TIỀN TỆ GIỮA NIÊN ĐỘ (theo phương pháp gián tiếp)

Cho kỳ tài chính 06 tháng kết thúc vào ngày 30 tháng 06 năm 2025

Đơn vị tính: VND

CHỈ TIÊU	Mã số	Thuyết minh	06 tháng đầu năm 2025	06 tháng đầu năm 2024
LƯU CHUYỂN TIỀN TỪ HOẠT ĐỘNG TÀI CHÍNH				
Tiền thu từ phát hành cổ phiếu, nhận vốn góp của chủ sở hữu	31		-	-
Tiền trả lại vốn góp cho các chủ sở hữu, mua lại cổ phiếu của doanh nghiệp đã phát hành	32		-	-
Tiền thu từ đi vay	33	7.1	2.436.823.336.811	2.922.569.399.434
Tiền trả nợ gốc vay	34	7.2	(2.472.813.523.046)	(2.494.078.982.107)
Tiền trả nợ gốc thuê tài chính	35		-	-
Cổ tức, lợi nhuận đã trả cho chủ sở hữu	36		-	-
Lưu chuyển tiền thuần từ hoạt động tài chính	40		(35.990.186.235)	428.490.417.327
Lưu chuyển tiền thuần trong kỳ	50		(15.601.932.572)	98.233.292.547
Tiền và tương đương tiền đầu kỳ	60		33.684.491.496	67.281.160.952
Ảnh hưởng của thay đổi tỷ giá hối đoái quy đổi ngoại tệ	61		-	-
Tiền và tương đương tiền cuối kỳ	70	5.1	18.082.558.924	165.514.453.499


HUỖNH KIM OANH
Người lập biểu


LÊ THỊ THỦY
Kế toán trưởng




ĐẶNG VĂN LÀNH
Tổng Giám đốc
An Giang, ngày 26 tháng 08 năm 2025

Bản thuyết minh này là một bộ phận không thể tách rời được đọc cùng với các báo cáo tài chính giữa niên độ đính kèm.

1. ĐẶC ĐIỂM HOẠT ĐỘNG

1.1 Hình thức sở hữu vốn

Công ty Cổ phần Thương mại Kiên Giang (gọi tắt là "Công ty") được chuyển đổi từ Công ty TNHH MTV Du lịch - Thương mại Kiên Giang (công ty 100% vốn Nhà Nước) theo Quyết định số 1555/QĐ-UBND ngày 21 tháng 07 năm 2017 của Ủy ban nhân dân tỉnh Kiên Giang và hoạt động theo Giấy chứng nhận đăng ký doanh nghiệp số 1700523208 ngày 30 tháng 06 năm 2010 và đăng ký thay đổi lần thứ 7 ngày 27 tháng 12 năm 2024 do Sở Kế hoạch và Đầu tư tỉnh Kiên Giang cấp.

Vốn điều lệ của Công ty tại thời điểm 30/06/2025 và 01/01/2025 là 364.738.330.000 VND, tương đương với 36.473.833 cổ phần với mệnh giá 10.000 VND/cổ phần.

Cổ phiếu của Công ty được giao dịch trên sàn chứng khoán Upcom tại Sở Giao dịch Chứng khoán Hà Nội với mã chứng khoán là KTC và ngày giao dịch đầu tiên là ngày 22 tháng 06 năm 2018.

1.2 Lĩnh vực kinh doanh

Lĩnh vực kinh doanh của Công ty là chế biến, thương mại và dịch vụ.

1.3 Ngành nghề kinh doanh

Ngành nghề kinh doanh của Công ty theo Giấy chứng nhận đăng ký doanh nghiệp như sau:

- Trồng cây cao su;
- Trồng cây cà phê;
- Trồng cây chè;
- Trồng rừng và chăm sóc rừng;
- Khai thác gỗ;
- Khai thác lâm sản khác trừ gỗ;
- Hoạt động dịch vụ lâm nghiệp;
- Khai thác thủy sản biển;
- Nuôi trồng thủy sản biển;
- Nuôi trồng thủy sản nội địa;
- Chế biến, bảo quản thủy sản và các sản phẩm từ thủy sản;
- Xay xát và sản xuất bột thô;
- Sản xuất thức ăn gia súc, gia cầm và thủy sản;
- Cửa, xẻ, bào gỗ và bảo quản gỗ;
- Sản xuất sản phẩm khác từ gỗ; sản xuất sản phẩm từ tre, nứa, rơm, rạ và vật liệu tết bện;
- Đóng tàu và cấu kiện nổi;
- Sửa chữa và bảo dưỡng phương tiện vận tải (trừ ô tô, mô tô, xe máy và xe có động cơ khác);
- Sản xuất, phân phối hơi nước, nước nóng, điều hoà không khí và sản xuất nước đá;
- Xây dựng công trình kỹ thuật dân dụng khác;
- Lắp đặt hệ thống điện;
- Lắp đặt hệ thống cấp, thoát nước, lò sưởi và điều hoà không khí;
- Bán buôn ô tô và xe có động cơ khác;
- Bán lẻ ô tô con (loại 12 chỗ ngồi trở xuống);
- Đại lý ô tô và xe có động cơ khác;
- Bảo dưỡng, sửa chữa ô tô và xe có động cơ khác;
- Đại lý, môi giới, đấu giá;
- Bán buôn nông, lâm sản nguyên liệu (trừ gỗ, tre, nứa) và động vật sống;
- Bán buôn gạo;
- Bán buôn thực phẩm;

THUYẾT MINH BÁO CÁO TÀI CHÍNH GIỮA NIÊN ĐỘ

Cho kỳ tài chính 06 tháng kết thúc vào ngày 30 tháng 06 năm 2025

- Bán buôn đồ uống;
- Bán buôn sản phẩm thuốc lá, thuốc láo;
- Bán buôn đồ dùng khác cho gia đình;
- Bán buôn máy móc, thiết bị và phụ tùng máy khác;
- Bán buôn nhiên liệu rắn, lỏng, khí và các sản phẩm liên quan;
- Bán buôn vật liệu, thiết bị lắp đặt khác trong xây dựng;
- Bán buôn chuyên doanh khác chưa được phân vào đầu;
- Bán lẻ máy vi tính, thiết bị ngoại vi, phần mềm và thiết bị viễn thông trong các cửa hàng chuyên doanh;
- Bán lẻ thiết bị nghe nhìn trong các cửa hàng chuyên doanh;
- Bán lẻ hàng hóa khác mới trong các cửa hàng chuyên doanh;
- Bán lẻ theo yêu cầu đặt hàng qua bưu điện hoặc internet;
- Vận tải hành khách đường bộ trong nội thành, ngoại thành (trừ vận tải bằng xe buýt);
- Vận tải hành khách đường bộ khác;
- Vận tải hàng hóa bằng đường bộ;
- Vận tải hành khách ven biển và viễn dương;
- Vận tải hàng hóa ven biển và viễn dương;
- Vận tải hành khách đường thủy nội địa;
- Vận tải hàng hóa đường thủy nội địa;
- Kho bãi và lưu giữ hàng hóa;
- Hoạt động dịch vụ hỗ trợ khác liên quan đến vận tải;
- Dịch vụ lưu trú ngắn ngày;
- Nhà hàng và các dịch vụ ăn uống phục vụ lưu động;
- Dịch vụ ăn uống khác;
- Dịch vụ phục vụ đồ uống;
- Hoạt động viễn thông có dây;
- Hoạt động viễn thông không dây;
- Hoạt động viễn thông khác;
- Hoạt động dịch vụ công nghệ thông tin và dịch vụ khác liên quan đến máy vi tính;
- Hoạt động trung gian tiền tệ khác;
- Hoạt động cấp tín dụng khác;
- Môi giới hợp đồng hàng hóa và chứng khoán;
- Kinh doanh bất động sản, quyền sử dụng đất thuộc chủ sở hữu, chủ sử dụng hoặc đi thuê;
- Tư vấn, môi giới, đấu giá bất động sản, đấu giá quyền sử dụng đất;
- Hoạt động nhiếp ảnh;
- Cho thuê xe có động cơ;
- Cho thuê máy móc, thiết bị và đồ dùng hữu hình khác;
- Đại lý du lịch;
- Điều hành tua du lịch;
- Dịch vụ đặt chỗ và các dịch vụ hỗ trợ liên quan đến quảng bá và tổ chức tua du lịch;
- Hoạt động dịch vụ liên quan đến các cuộc gọi;
- Hoạt động dịch vụ hỗ trợ kinh doanh khác còn lại chưa được phân vào đầu;
- Hoạt động của các công viên vui chơi và công viên theo chủ đề;
- Hoạt động vui chơi giải trí khác chưa được phân vào đầu;
- Dịch vụ tắm hơi, massage và các dịch vụ tăng cường sức khỏe tương tự (trừ hoạt động thể thao);
- Cắt tóc, làm đầu, gội đầu;
- Hoạt động dịch vụ phục vụ cá nhân khác còn lại chưa được phân vào đầu.

Hoạt động chính của Công ty trong kỳ như sau: Mua bán xăng dầu và các sản phẩm của chúng; Mua bán chất bôi trơn, làm sạch động cơ, nhớt; Xay sát thóc lúa, đánh bóng gạo; Mua bán nông, lâm sản nguyên liệu, lương thực, thực phẩm, cá và thủy sản. Chế biến và đóng hộp thủy sản; Môi giới thương mại; Đại lý mua bán, ký gửi hàng hóa; Kinh doanh bất động sản,...

1.4 Chu kỳ sản xuất, kinh doanh thông thường

Chu kỳ sản xuất, kinh doanh thông thường của Công ty không quá 12 tháng.

1.5 Cấu trúc của Công ty

Công ty có 05 chi nhánh, một công ty con và ba công ty liên kết.

Các chi nhánh trực thuộc

Tên đơn vị	Địa chỉ
- Xí nghiệp kinh doanh xăng dầu Kiên Giang	Số 499C đường Nguyễn Trung Trực, Phường Rạch Giá, Tỉnh An Giang, Việt Nam
- Xí nghiệp chế biến gạo Xuất khẩu Giồng Riềng	Tổ 2, ấp Thạnh Tân, Xã Thạnh Hưng, Tỉnh An Giang, Việt Nam
- Xí nghiệp chế biến gạo Xuất khẩu Tân Hiệp	Tổ 8, ấp Tân Thạnh, Xã Thạnh Đông, Tỉnh An Giang, Việt Nam
- Chi nhánh kinh doanh xăng dầu Phú Quốc	Tổ 2, khu phố 1, đường Phan Đình Phùng, Đặc khu Phú Quốc, Tỉnh An Giang, Việt Nam
- Nhà máy Thực phẩm Đóng hộp KTC	Khu cảng cá Tắc Cậu, ấp Minh Phong, Xã Bình An, Tỉnh An Giang, Việt Nam

Công ty con

Tên công ty	Địa chỉ	Ngành nghề kinh doanh	Tỷ lệ sở hữu	Tỷ lệ biểu quyết
Công ty Cổ phần Thương mại Dịch vụ Kiên Giang	Số 26 đường Lê Lợi, Phường Rạch Giá, Tỉnh An Giang, Việt Nam	Kinh doanh thương mại, dịch vụ	98,03%	98,03%

Công ty liên doanh, liên kết

Tên công ty	Địa chỉ	Ngành nghề kinh doanh	Tỷ lệ sở hữu	Tỷ lệ biểu quyết
- Công ty Cổ phần Thực phẩm đóng hộp Kiên Giang	Khu cảng cá Tắc Cậu, ấp Minh Phong, Xã Bình An, Tỉnh An Giang, Việt Nam	Sản xuất, xuất khẩu thủy sản đóng hộp	38,08%	38,08%
- Công ty Cổ phần Sách - Thiết bị trường học Kiên Giang	Số 599-601-603 đường 3 tháng 2, Phường Rạch Giá, Tỉnh An Giang, Việt Nam	Kinh doanh sách và văn phòng phẩm	20,00%	20,00%
- Công ty TNHH Xăng dầu Kiên Giang	Số 30, đường Phạm Hồng Thái, Phường Rạch Giá, Tỉnh An Giang, Việt Nam	Kinh doanh xăng dầu	49,00%	49,00%

1.6 Tuyên bố về khả năng so sánh thông tin trên Báo cáo tài chính giữa niên độ

Các số liệu trình bày trên Báo cáo tài chính giữa niên độ cho kỳ tài chính 06 tháng kết thúc vào ngày 30 tháng 06 năm 2025 so sánh được với số liệu tương ứng của kỳ trước.

1.7 Nhân viên

Tại ngày 30 tháng 06 năm 2025 tổng số nhân viên của Công ty là 549 người (tại ngày 31 tháng 12 năm 2024 là 561 người).

2. NĂM TÀI CHÍNH, ĐƠN VỊ TIỀN TỆ SỬ DỤNG TRONG KẾ TOÁN

2.1 Năm tài chính

Năm tài chính của Công ty bắt đầu từ ngày 01 tháng 01 và kết thúc vào ngày 31 tháng 12 hàng năm.

2.2 Đơn vị tiền tệ sử dụng trong kế toán

Đơn vị tiền tệ sử dụng trong kế toán là Đồng Việt Nam (VND) do việc thu, chi chủ yếu được thực hiện bằng đơn vị tiền tệ VND.

3. CHUẨN MỰC VÀ CHẾ ĐỘ KẾ TOÁN ÁP DỤNG

3.1 Chuẩn mực và chế độ kế toán áp dụng

Công ty áp dụng các chuẩn mực kế toán, chế độ kế toán doanh nghiệp Việt Nam được ban hành theo Thông tư số 200/2014/TT-BTC ngày 22 tháng 12 năm 2014, Thông tư số 53/2016/TT-BTC ngày 21 tháng 03 năm 2016 sửa đổi, bổ sung Thông tư số 200/2014/TT-BTC và các thông tư khác hướng dẫn thực hiện chuẩn mực kế toán của Bộ Tài chính trong việc lập và trình bày Báo cáo tài chính giữa niên độ.

3.2 Tuyên bố về việc tuân thủ Chuẩn mực kế toán và Chế độ kế toán

Ban Tổng Giám đốc đảm bảo đã tuân thủ yêu cầu của các chuẩn mực kế toán, Chế độ kế toán doanh nghiệp Việt Nam được ban hành theo Thông tư số 200/2014/TT-BTC ngày 22 tháng 12 năm 2014, Thông tư số 53/2016/TT-BTC ngày 21/03/2016 sửa đổi, bổ sung Thông tư số 200/2014/TT-BTC cũng như các thông tư hướng dẫn thực hiện chuẩn mực kế toán của Bộ Tài chính trong việc lập Báo cáo tài chính giữa niên độ.

4. CÁC CHÍNH SÁCH KẾ TOÁN ÁP DỤNG

4.1 Cơ sở lập báo cáo tài chính giữa niên độ

Báo cáo tài chính giữa niên độ được lập trên cơ sở kế toán dồn tích (trừ các thông tin liên quan đến các luồng tiền).

4.2 Các giao dịch bằng ngoại tệ

Các giao dịch phát sinh bằng ngoại tệ được chuyển đổi theo tỷ giá tại ngày phát sinh giao dịch. Số dư các khoản mục tiền tệ có gốc ngoại tệ tại ngày kết thúc kỳ tài chính được qui đổi theo tỷ giá tại ngày này.

Chênh lệch tỷ giá phát sinh trong kỳ từ các giao dịch bằng ngoại tệ được ghi nhận vào doanh thu hoạt động tài chính hoặc chi phí tài chính. Chênh lệch tỷ giá do đánh giá lại các khoản mục tiền tệ có gốc ngoại tệ tại ngày kết thúc kỳ tài chính sau khi bù trừ chênh lệch tăng và chênh lệch giảm được ghi nhận vào doanh thu hoạt động tài chính hoặc chi phí tài chính.

Tỷ giá sử dụng để qui đổi các giao dịch phát sinh bằng ngoại tệ là tỷ giá giao dịch thực tế tại thời điểm phát sinh giao dịch. Tỷ giá giao dịch thực tế đối với các giao dịch bằng ngoại tệ được xác định như sau:

- Tỷ giá giao dịch thực tế khi mua bán ngoại tệ (hợp đồng mua bán ngoại tệ giao ngay, hợp đồng kỳ hạn, hợp đồng tương lai, hợp đồng quyền chọn, hợp đồng hoán đổi): tỷ giá ký kết trong hợp đồng mua, bán ngoại tệ giữa Công ty và ngân hàng.
- Nếu hợp đồng không qui định tỷ giá thanh toán:
 - + Đối với nợ phải thu: tỷ giá mua của ngân hàng thương mại nơi Công ty chỉ định khách hàng thanh toán tại thời điểm giao dịch phát sinh.
 - + Đối với nợ phải trả: tỷ giá bán của ngân hàng thương mại nơi Công ty dự kiến giao dịch tại thời điểm giao dịch phát sinh.
 - + Đối với các giao dịch mua sắm tài sản hoặc các khoản chi phí được thanh toán ngay bằng ngoại tệ (không qua các tài khoản phải trả): Tỷ giá mua của ngân hàng thương mại nơi Công ty thực hiện thanh toán.

Tỷ giá sử dụng để đánh giá lại số dư các khoản mục tiền tệ có gốc ngoại tệ vào ngày kết thúc kỳ tài chính được xác định theo nguyên tắc sau:

- Đối với các khoản ngoại tệ gửi ngân hàng: tỷ giá mua ngoại tệ của ngân hàng nơi Công ty mở tài khoản ngoại tệ.
- Đối với các khoản ngoại tệ vay ngân hàng: tỷ giá bán ngoại tệ của ngân hàng nơi Công ty mở tài khoản ngoại tệ.
- Đối với các khoản mục tiền tệ có gốc ngoại tệ được phân loại là tài sản khác: tỷ giá mua ngoại tệ của Ngân hàng BIDV (Ngân hàng Công ty thường xuyên có giao dịch).
- Đối với các khoản mục tiền tệ có gốc ngoại tệ được phân loại là nợ phải trả: tỷ giá bán ngoại tệ của Ngân hàng BIDV và Vietcombank (Ngân hàng Công ty thường xuyên có giao dịch).

4.3 Tiền và các khoản tương đương tiền

Tiền bao gồm tiền mặt, tiền gửi ngân hàng không kỳ hạn và tiền đang chuyển. Các khoản tương đương tiền là các khoản đầu tư ngắn hạn có thời hạn thu hồi không quá 3 tháng kể từ ngày đầu tư, có khả năng chuyển đổi dễ dàng thành một lượng tiền xác định và không có rủi ro trong việc chuyển đổi thành tiền tại thời điểm báo cáo.

4.4 Các khoản đầu tư tài chính

Các khoản cho vay

Các khoản cho vay được xác định theo giá gốc trừ các khoản dự phòng phải thu khó đòi. Dự phòng phải thu khó đòi của các khoản cho vay được lập căn cứ vào dự kiến mức tổn thất có thể xảy ra.

Các khoản đầu tư vào công ty con, công ty liên doanh, liên kết

Công ty con

Công ty con là doanh nghiệp chịu sự kiểm soát của Công ty. Việc kiểm soát đạt được khi Công ty có khả năng kiểm soát các chính sách tài chính và hoạt động của doanh nghiệp nhận đầu tư nhằm thu được lợi ích kinh tế từ các hoạt động của doanh nghiệp đó.

Các khoản đầu tư vào công ty liên doanh, liên kết

Công ty liên kết là doanh nghiệp mà Công ty có ảnh hưởng đáng kể nhưng không có quyền kiểm soát đối với các chính sách tài chính và hoạt động. Ảnh hưởng đáng kể thể hiện ở quyền tham gia vào việc đưa ra các quyết định về chính sách tài chính và hoạt động của doanh nghiệp nhận đầu tư nhưng không kiểm soát các chính sách này.

Các khoản đầu tư vào công ty liên doanh, liên kết được ghi nhận ban đầu theo giá gốc, bao gồm giá mua hoặc khoản góp vốn cộng các chi phí liên quan trực tiếp đến việc đầu tư. Trường hợp đầu tư bằng tài sản phi tiền tệ, giá phí khoản đầu tư được ghi nhận theo giá trị hợp lý của tài sản phi tiền tệ tại thời điểm phát sinh.

Cổ tức và lợi nhuận của các năm trước khi khoản đầu tư được mua được hạch toán giảm giá trị của chính khoản đầu tư đó. Cổ tức và lợi nhuận của các năm sau khi khoản đầu tư được mua được ghi nhận doanh thu tài chính. Cổ tức được nhận bằng cổ phiếu chỉ được theo dõi số lượng cổ phiếu tăng thêm, không ghi nhận giá trị cổ phiếu nhận được.

Dự phòng tổn thất cho các khoản đầu tư vào công ty con, công ty liên doanh, liên kết được trích lập khi công ty con, công ty liên doanh, liên kết bị lỗ với mức trích lập bằng chênh lệch giữa vốn góp thực tế của các bên tại công ty con, công ty liên doanh, liên kết và vốn chủ sở hữu thực có nhân với tỷ lệ góp vốn của Công ty so với tổng số vốn góp thực tế của các bên tại công ty con, công ty liên doanh, liên kết.

Tăng, giảm số dự phòng tổn thất đầu tư vào công ty liên doanh, liên kết cần phải trích lập tại ngày kết thúc kỳ tài chính và được ghi nhận vào chi phí tài chính.

Các khoản đầu tư vào công cụ vốn của đơn vị khác

Đầu tư vào công cụ vốn của đơn vị khác bao gồm các khoản đầu tư công cụ vốn nhưng Công ty không có quyền kiểm soát, đồng kiểm soát hoặc có ảnh hưởng đáng kể đối với bên được đầu tư.

Các khoản đầu tư vào công cụ vốn của đơn vị khác được ghi nhận ban đầu theo giá gốc, bao gồm giá mua hoặc khoản góp vốn cộng các chi phí trực tiếp liên quan đến hoạt động đầu tư. Cổ tức và lợi nhuận của các kỳ trước khi khoản đầu tư được mua được hạch toán giảm giá trị của chính khoản đầu tư đó. Cổ tức và lợi nhuận của các kỳ sau khi khoản đầu tư được mua được ghi nhận doanh thu. Cổ tức được nhận bằng cổ phiếu chỉ được theo dõi số lượng cổ phiếu tăng thêm.

Dự phòng giảm giá trị các khoản chứng khoán kinh doanh và các khoản đầu tư khác

Dự phòng tổn thất cho các khoản đầu tư vào công cụ vốn của đơn vị khác được trích lập như sau:

- Đối với khoản đầu tư vào cổ phiếu niêm yết hoặc giá trị hợp lý khoản đầu tư được xác định tin cậy, việc lập dự phòng dựa trên giá trị thị trường của cổ phiếu.
- Đối với khoản đầu tư không xác định được giá trị hợp lý tại thời điểm báo cáo, việc lập dự phòng được thực hiện căn cứ vào khoản lỗ của bên được đầu tư với mức trích lập bằng chênh lệch giữa vốn góp thực tế của các bên tại đơn vị khác và vốn chủ sở hữu thực có nhân với tỷ lệ góp vốn của Công ty so với tổng số vốn góp thực tế của các bên tại đơn vị khác.

Tăng, giảm số dự phòng tổn thất đầu tư vào công cụ vốn của đơn vị khác cần phải trích lập vào ngày kết thúc kỳ tài chính được ghi nhận vào chi phí tài chính.

4.5 Các khoản phải thu

Các khoản nợ phải thu được trình bày theo giá trị ghi sổ trừ đi các khoản dự phòng phải thu khó đòi. Việc phân loại các khoản phải thu là phải thu khách hàng, và phải thu khác được thực hiện theo nguyên tắc sau:

- Phải thu của khách hàng phản ánh các khoản phải thu mang tính chất thương mại phát sinh từ giao dịch có tính chất mua – bán giữa Công ty và người mua là đơn vị độc lập với Công ty.
- Phải thu khác phản ánh các khoản phải thu không có tính thương mại, không liên quan đến giao dịch mua – bán.

Dự phòng nợ phải thu khó đòi thể hiện phần giá trị dự kiến bị tổn thất do các khoản phải thu không được khách hàng thanh toán phát sinh đối với số dư các khoản phải thu tại thời điểm lập Bảng cân đối kế toán giữa niên độ.

Tăng, giảm số dư dự phòng nợ phải thu khó đòi cần phải trích lập tại ngày kết thúc kỳ tài chính được ghi nhận vào chi phí quản lý doanh nghiệp.

4.6 Hàng tồn kho

Hàng tồn kho được ghi nhận theo giá thấp hơn giữa giá gốc và giá trị thuần có thể thực hiện được.

Giá gốc hàng tồn kho được xác định như sau:

- Nguyên vật liệu, hàng hóa: bao gồm chi phí mua và các chi phí liên quan trực tiếp khác phát sinh để có được hàng tồn kho ở địa điểm và trạng thái hiện tại.
- Thành phẩm: bao gồm chi phí nguyên vật liệu, nhân công trực tiếp và chi phí sản xuất chung có liên quan trực tiếp được phân bổ dựa trên mức độ hoạt động bình thường.
- Chi phí sản xuất kinh doanh dở dang: bao gồm chi phí nguyên vật liệu, nhân công trực tiếp và chi phí sản xuất chung có liên quan trực tiếp được phân bổ dựa trên mức độ hoạt động bình thường còn dở dang.

Giá trị thuần có thể thực hiện được là giá bán ước tính của hàng tồn kho trong kỳ sản xuất, kinh doanh bình thường trừ chi phí ước tính để hoàn thành và chi phí ước tính cần thiết cho việc tiêu thụ chúng.

Giá trị hàng tồn kho được tính theo phương pháp bình quân gia quyền và được hạch toán theo phương pháp kê khai thường xuyên.

Dự phòng giảm giá hàng tồn kho được lập cho từng mặt hàng tồn kho có giá gốc lớn hơn giá trị thuần có thể thực hiện được. Đối với dịch vụ cung cấp dở dang, việc lập dự phòng giảm giá được tính theo từng loại dịch vụ có mức giá riêng biệt. Tăng, giảm số dư dự phòng giảm giá hàng tồn kho cần phải trích lập tại ngày kết thúc kỳ tài chính được ghi nhận vào giá vốn hàng bán.

4.7 Chi phí trả trước

Chi phí trả trước bao gồm các chi phí thực tế đã phát sinh nhưng có liên quan đến kết quả hoạt động sản xuất kinh doanh của nhiều kỳ kế toán. Chi phí trả trước của Công ty gồm các chi phí sau:

Công cụ, dụng cụ

Các công cụ, dụng cụ đã đưa vào sử dụng được phân bổ vào chi phí theo phương pháp đường thẳng với thời gian phân bổ không quá 3 năm.

Chi phí sửa chữa tài sản cố định

Chi phí sửa chữa tài sản phát sinh một lần có giá trị lớn được phân bổ vào chi phí theo phương pháp đường thẳng với thời gian phân bổ không quá 3 năm.

4.8 Tài sản cố định hữu hình

Tài sản cố định hữu hình được thể hiện theo nguyên giá trừ hao mòn lũy kế.

Nguyên giá tài sản cố định hữu hình bao gồm toàn bộ các chi phí mà Công ty phải bỏ ra để có được tài sản cố định tính đến thời điểm đưa tài sản đó vào trạng thái sẵn sàng sử dụng. Chi phí liên quan đến tài sản cố định hữu hình phát sinh sau khi ghi nhận ban đầu được ghi nhận là chi phí sản xuất, kinh doanh trong kỳ trừ khi các chi phí này gắn liền với một tài sản cố định hữu hình cụ thể và làm tăng lợi ích kinh tế từ các tài sản này.

Khi tài sản cố định hữu hình được bán hay thanh lý, nguyên giá và giá trị hao mòn lũy kế được xóa sổ và lãi, lỗ phát sinh do thanh lý được ghi nhận vào thu nhập hay chi phí trong kỳ. Tài sản cố định hữu hình được khấu hao theo phương pháp đường thẳng dựa trên thời gian hữu dụng ước tính.

Thời gian khấu hao của các loại tài sản cố định hữu hình như sau:

	Thời gian (năm)
Nhà cửa, vật kiến trúc	05 – 50
Máy móc thiết bị	15 – 20
Phương tiện vận tải	10
Thiết bị, dụng cụ quản lý	05 – 10

4.9 Tài sản cố định vô hình

Tài sản cố định vô hình được thể hiện theo nguyên giá trừ hao mòn lũy kế.

Nguyên giá tài sản cố định vô hình bao gồm toàn bộ các chi phí mà Công ty phải bỏ ra để có được tài sản cố định tính đến thời điểm đưa tài sản đó vào trạng thái sẵn sàng sử dụng. Chi phí liên quan đến tài sản cố định vô hình phát sinh sau khi ghi nhận ban đầu được ghi nhận là chi phí sản xuất, kinh doanh trong kỳ trừ khi các chi phí này gắn liền với một tài sản cố định vô hình cụ thể và làm tăng lợi ích kinh tế từ các tài sản này.

THUYẾT MINH BÁO CÁO TÀI CHÍNH GIỮA NIÊN ĐỘ

Cho kỳ tài chính 06 tháng kết thúc vào ngày 30 tháng 06 năm 2025

Khi tài sản cố định vô hình được bán hay thanh lý, nguyên giá và giá trị hao mòn lũy kế được xóa sổ và lãi, lỗ phát sinh do thanh lý được ghi nhận vào thu nhập hay chi phí trong kỳ.

Tài sản cố định vô hình của Công ty bao gồm:

Quyền sử dụng đất

Quyền sử dụng đất là toàn bộ các chi phí thực tế Công ty đã chi ra có liên quan trực tiếp tới đất sử dụng, bao gồm: tiền chi ra để có quyền sử dụng đất, chi phí cho đền bù, giải phóng mặt bằng, san lấp mặt bằng, lệ phí trước bạ,...

Quyền sử dụng đất của Công ty được khấu hao theo phương pháp đường thẳng dựa trên thời gian sử dụng đất từ 28 năm đến 40 năm, quyền sử dụng đất không thời hạn không được khấu hao.

Chương trình phần mềm

Chi phí liên quan đến các chương trình phần mềm máy vi tính không phải là một bộ phận gắn kết với phần cứng có liên quan được vốn hóa. Nguyên giá của phần mềm máy vi tính là toàn bộ các chi phí mà Công ty đã chi ra tính đến thời điểm đưa phần mềm vào sử dụng. Phần mềm máy vi tính được khấu hao theo phương pháp đường thẳng trong vòng 05 năm.

4.10 Chi phí xây dựng cơ bản dở dang

Chi phí xây dựng cơ bản dở dang phản ánh các chi phí liên quan trực tiếp (bao gồm cả chi phí lãi vay có liên quan phù hợp với chính sách kế toán của Công ty) đến các tài sản đang trong quá trình xây dựng, máy móc thiết bị đang lắp đặt để phục vụ cho mục đích sản xuất, cho thuê và quản lý cũng như chi phí liên quan đến việc sửa chữa tài sản cố định đang thực hiện. Các tài sản này được ghi nhận theo giá gốc và không được tính khấu hao.

4.11 Các khoản nợ phải trả và chi phí phải trả

Các khoản nợ phải trả và chi phí phải trả được ghi nhận cho số tiền phải trả trong tương lai liên quan đến hàng hóa và dịch vụ đã nhận được. Chi phí phải trả được ghi nhận dựa trên các ước tính hợp lý về số tiền phải trả.

Việc phân loại các khoản phải trả là phải trả người bán, chi phí phải trả, và phải trả khác được thực hiện theo nguyên tắc sau:

- Phải trả người bán phản ánh các khoản phải trả mang tính chất thương mại phát sinh từ giao dịch mua hàng hóa, dịch vụ, tài sản và người bán là đơn vị độc lập với Công ty.
- Chi phí phải trả phản ánh các khoản phải trả cho hàng hóa, dịch vụ đã nhận được từ người bán hoặc đã cung cấp cho người mua nhưng chưa chi trả do chưa có hóa đơn hoặc chưa đủ hồ sơ, tài liệu kế toán và các khoản chi phí sản xuất, kinh doanh phải trích trước.
- Phải trả khác phản ánh các khoản phải trả không có tính thương mại, không liên quan đến giao dịch mua, bán, cung cấp hàng hóa dịch vụ.

4.12 Vốn chủ sở hữu

Vốn góp của chủ sở hữu được ghi nhận theo giá trị thực tế của các cổ đông.

4.13 Phân phối lợi nhuận

Lợi nhuận sau thuế thu nhập doanh nghiệp được phân phối cho các cổ đông sau khi đã trích lập các quỹ theo Điều lệ của Công ty cũng như các quy định của pháp luật và đã được Đại hội đồng cổ đông phê duyệt.

Việc phân phối lợi nhuận cho các cổ đông được cân nhắc đến các khoản mục phi tiền tệ nằm trong lợi nhuận sau thuế chưa phân phối có thể ảnh hưởng đến luồng tiền và khả năng chi trả cổ tức như lãi do đánh giá lại tài sản mang đi góp vốn, lãi do đánh giá lại các khoản mục tiền tệ, các công cụ tài chính và các khoản mục phi tiền tệ khác.

Cổ tức được ghi nhận là nợ phải trả khi được Đại hội đồng cổ đông phê duyệt.

4.14 Ghi nhận doanh thu và thu nhập

Doanh thu bán hàng hoá, thành phẩm

Doanh thu bán hàng hóa, thành phẩm được ghi nhận khi đồng thời thỏa mãn các điều kiện sau:

- Công ty đã chuyển giao phần lớn rủi ro và lợi ích gắn liền với quyền sở hữu sản phẩm hoặc hàng hóa cho người mua.
- Công ty không còn nắm giữ quyền quản lý hàng hóa như người sở hữu hàng hóa hoặc quyền kiểm soát hàng hóa.
- Doanh thu được xác định tương đối chắc chắn.
- Công ty đã thu được hoặc sẽ thu được lợi ích kinh tế từ giao dịch bán hàng.
- Xác định được chi phí liên quan đến giao dịch bán hàng.

Doanh thu cung cấp dịch vụ

Doanh thu của giao dịch cung cấp dịch vụ được ghi nhận khi kết quả của giao dịch đó được xác định một cách đáng tin cậy. Trường hợp dịch vụ được thực hiện trong nhiều kỳ thì doanh thu được ghi nhận trong kỳ được căn cứ vào kết quả phần công việc đã hoàn thành vào ngày kết thúc kỳ kế toán. Kết quả của giao dịch cung cấp dịch vụ được xác định khi thỏa mãn tất cả các điều kiện sau:

- Doanh thu được xác định tương đối chắc chắn.
- Có khả năng thu được lợi ích kinh tế từ giao dịch cung cấp dịch vụ đó.
- Xác định được phần công việc đã hoàn thành vào ngày kết thúc kỳ tài chính.
- Xác định được chi phí phát sinh cho giao dịch và chi phí để hoàn thành giao dịch cung cấp dịch vụ đó.

Tiền lãi

Tiền lãi được ghi nhận trên cơ sở dồn tích, được xác định trên số dư các tài khoản tiền gửi và lãi suất thực tế từng thời kỳ.

Cổ tức và lợi nhuận được chia

Cổ tức và lợi nhuận được chia được ghi nhận khi Công ty được quyền nhận cổ tức hoặc lợi nhuận từ việc góp vốn. Cổ tức được nhận bằng cổ phiếu chỉ được theo dõi số lượng cổ phiếu tăng thêm.

4.15 Chi phí đi vay

Chi phí đi vay bao gồm lãi tiền vay và các chi phí khác phát sinh liên quan trực tiếp đến các khoản vay.

Chi phí đi vay được ghi nhận vào chi phí sản xuất, kinh doanh trong kỳ khi phát sinh, trừ chi phí đi vay liên quan trực tiếp đến việc đầu tư xây dựng hoặc sản xuất tài sản dở dang được tính vào giá trị của tài sản đó (được vốn hóa) khi có đủ các điều kiện quy định trong Chuẩn mực Kế toán Việt Nam số 16 "Chi phí đi vay".

Đối với khoản vay riêng phục vụ việc xây dựng tài sản cố định, bất động sản đầu tư, lãi vay được vốn hóa kể cả khi thời gian xây dựng dưới 12 tháng. Các khoản thu nhập phát sinh từ việc đầu tư tạm thời các khoản vay được ghi giảm nguyên giá tài sản có liên quan.

Đối với các khoản vốn vay chung trong đó có sử dụng cho mục đích đầu tư xây dựng hoặc sản xuất tài sản dở dang thì chi phí đi vay vốn hóa được xác định theo tỷ lệ vốn hóa đối với chi phí lũy kế bình quân gia quyền phát sinh cho việc đầu tư xây dựng cơ bản hoặc sản xuất tài sản đó. Tỷ lệ vốn hóa được tính theo tỷ lệ lãi suất bình quân gia quyền của các khoản vay chưa trả trong kỳ, ngoại trừ các khoản vay riêng biệt phục vụ cho mục đích hình thành một tài sản cụ thể.

4.16 Thuế thu nhập doanh nghiệp

Chi phí thuế thu nhập doanh nghiệp trong kỳ chỉ bao gồm thuế thu nhập hiện hành. Thuế thu nhập doanh nghiệp được ghi nhận trong báo cáo kết quả kinh doanh giữa niên độ ngoại trừ trường hợp có các khoản thuế thu nhập có liên quan đến các khoản mục được ghi thẳng vào vốn chủ sở hữu, thì khi đó các khoản thuế thu nhập này cũng được ghi thẳng vào vốn chủ sở hữu.

Thuế thu nhập hiện hành là khoản thuế dự kiến phải nộp dựa trên thu nhập chịu thuế trong kỳ, sử dụng các mức thuế suất có hiệu lực hoặc cơ bản có hiệu lực tại ngày kết thúc kỳ kế toán, và các khoản điều chỉnh thuế phải nộp liên quan đến các kỳ trước.

Các báo cáo thuế của Công ty sẽ được kiểm tra bởi cơ quan thuế. Do sự áp dụng của luật thuế cho từng loại nghiệp vụ và việc giải thích, hiểu cũng như chấp thuận theo nhiều cách khác nhau nên số liệu của báo cáo tài chính giữa niên độ có thể sẽ khác với số liệu của cơ quan thuế.

4.17 Báo cáo theo bộ phận

Bộ phận theo lĩnh vực kinh doanh là một phần có thể xác định riêng biệt tham gia vào quá trình sản xuất hoặc cung cấp sản phẩm, dịch vụ và có rủi ro và lợi ích kinh tế khác với các bộ phận kinh doanh khác.

Bộ phận theo khu vực địa lý là một phần có thể xác định riêng biệt tham gia vào quá trình sản xuất hoặc cung cấp sản phẩm, dịch vụ trong phạm vi một môi trường kinh tế cụ thể và có rủi ro và lợi ích kinh tế khác với các bộ phận kinh doanh trong các môi trường kinh tế khác.

4.18 Bên liên quan

Các bên được coi là liên quan nếu một bên có khả năng kiểm soát hoặc có ảnh hưởng đáng kể đối với bên kia trong việc ra quyết định các chính sách tài chính và hoạt động. Các bên cũng được xem là bên liên quan nếu cùng chịu sự kiểm soát chung hay chịu ảnh hưởng đáng kể chung.

Trong việc xem xét các mối quan hệ của các bên liên quan, bản chất của các mối quan hệ được chú trọng nhiều hơn hình thức pháp lý.

Các đối tượng sau đây được xem là các bên có liên quan:

Tên đối tượng	Quan hệ
Công ty Cổ phần Thương mại Dịch vụ Kiên Giang	Công ty con
Công ty Cổ phần Thực phẩm đóng hộp Kiên Giang	Công ty liên kết
Công ty Cổ phần Sách - Thiết bị trường học Kiên Giang	Công ty liên kết
Công ty TNHH Xăng dầu Kiên Giang	Công ty liên kết
Công ty Xăng dầu khu vực II - TNHH MTV	Cổ đông lớn
Công ty TNHH MTV Xăng dầu Tây Nam Bộ	Cổ đông lớn
Quỹ Đầu tư Phát triển Kiên Giang	Cổ đông lớn
Công ty Cổ phần Sài Gòn Phú Quốc	Cổ đông lớn
Thành viên Hội đồng Quản trị, Ban Kiểm soát và Ban Tổng Giám đốc	Thành viên quản lý chủ chốt

5. THÔNG TIN BỔ SUNG CHO CÁC KHOẢN MỤC TRÌNH BÀY TRONG BẢNG CÂN ĐỐI KẾ TOÁN GIỮA NIÊN ĐỘ

5.1 Tiền và các khoản tương đương tiền

	30/06/2025 VND	01/01/2025 VND
Tiền mặt tồn quỹ – VND	840.570.743	976.438.649
Tiền gửi ngân hàng không kỳ hạn + VND	12.748.813.705	30.561.202.638
+ USD (*)	4.478.929.899	1.872.485.504
+ EUR (*)	14.244.577	14.364.705
Các khoản tương đương tiền - VND	-	260.000.000
	18.082.558.924	33.684.491.496

(*) Chi tiết số dư các khoản tiền bằng ngoại tệ vào ngày 30 tháng 06 năm 2025:

	Gốc ngoại tệ	Tương đương VND
Tiền gửi ngân hàng không kỳ hạn + USD	172.882,41	4.478.929.899
+ EUR	546,06	14.244.577
		4.493.174.476

5.2 Đầu tư nắm giữ đến ngày đáo hạn

	30/06/2025		01/01/2025	
	Giá gốc VND	Giá trị ghi sổ VND	Giá gốc VND	Giá trị ghi sổ VND
Ngắn hạn				
Tiền gửi có kỳ hạn	17.098.780.786	17.098.780.786	56.711.262.630	56.711.262.630
	17.098.780.786	17.098.780.786	56.711.262.630	56.711.262.630

Chi tiết số dư các khoản tiền gửi có kỳ hạn vào ngày 30 tháng 06 năm 2025:

	Kỳ hạn	Lãi suất (%/năm)	30/06/2025 VND
Ngân hàng TMCP Đầu tư và Phát triển Việt Nam	6 tháng	4,80%	17.098.780.786
			17.098.780.786

5.3 Phải thu ngắn hạn của khách hàng

	Nguyên tệ USD	30/06/2025 VND	01/01/2025 VND
Phải thu các khách hàng khác			
Pajson Trading Dmcc Gold Tower	-	-	14.599.022.206
Moi International (Singapore) Pte., Ltd	1.922.581,42	49.814.084.592	12.865.384.500
Cropworthy Ventures, Inc.	1.104.180,00	28.609.303.800	-
Các khách hàng khác (*)		101.187.811.252	78.991.094.188
		179.611.199.644	106.455.500.894

(*) Trong đó số nguyên tệ là 1.711.545,17 USD tương ứng với 44.346.135.355 VND.

CÔNG TY CỔ PHẦN THƯƠNG MẠI KIÊN GIANG
Số 190 đường Trần Phú, Phường Rạch Giá, Tỉnh An Giang, Việt Nam
THUYẾT MINH BÁO CÁO TÀI CHÍNH GIỮA NIÊN ĐỘ
Cho kỳ tài chính 06 tháng kết thúc vào ngày 30 tháng 06 năm 2025

5.4 Trả trước cho người bán ngắn hạn

	30/06/2025 VND	01/01/2025 VND
Trả trước cho các bên liên quan		
Công ty Xăng dầu khu vực II - TNHH MTV	-	357.610.000
Trả trước cho người bán khác		
Công ty Cổ phần Xuất nhập khẩu Thương mại Ngọc Tài	4.872.000.000	-
Ông Đỗ Thanh Hùng	3.848.828.860	-
Công ty TNHH Dịch vụ Thương mại Sản xuất Xây dựng Đồng Mê Kông	3.869.283.565	3.869.283.565
Công ty TNHH MTV Tấn Hiệp Lợi	2.650.000.000	2.650.000.000
Công ty TNHH Sản xuất - Thương mại Trí Mai	-	2.801.500.000
Bà Nguyễn Thị Thúy An	-	2.778.921.002
Các nhà cung cấp khác	11.194.163.688	13.360.536.028
	26.434.276.113	25.817.850.595

5.5 Phải thu ngắn hạn khác

	30/06/2025		01/01/2025	
	Giá trị VND	Dự phòng VND	Giá trị VND	Dự phòng VND
Phải thu các bên liên quan				
Công ty Cổ phần Thương mại Dịch vụ Kiên Giang – Phải thu khác	10.433.943.339	-	10.433.943.339	-
Công ty Cổ phần Thực phẩm đóng hộp Kiên Giang - Phải thu cổ tức	-	-	3.878.015.000	-
Công ty Cổ phần Sách - Thiết bị trường học Kiên Giang - Phải thu cổ tức	246.200.000	-	492.400.000	-
Công ty TNHH Xăng dầu Kiên Giang - Phải thu cổ tức	1.960.000.000	-	-	-
Phải thu các tổ chức, cá nhân khác				
Phải thu về cổ phần hóa	916.283.318	-	916.283.318	-
Các đối tượng khác - Phải thu khác	790.166.893	-	2.279.637.836	-
	14.346.593.550	-	18.000.279.493	-

5.6 Nợ xấu

	Thời gian quá hạn	Giá gốc VND	Giá trị có thể thu hồi VND
Tại ngày 01/01/2025			
Công ty TNHH MTV Tấn Hiệp Lợi	Trên 3 năm	2.650.000.000	-
Các đối tượng khác	Trên 3 năm	511.509.464	-
		3.161.509.464	-
Tại ngày 30/06/2025			
Công ty TNHH MTV Tấn Hiệp Lợi	Trên 3 năm	2.650.000.000	-
Các đối tượng khác	Trên 3 năm	73.630.464	-
		2.723.630.464	-

CÔNG TY CỔ PHẦN THƯƠNG MẠI KIẾN GIANG
Số 190 đường Trần Phú, Phường Rạch Giá, Tỉnh An Giang, Việt Nam
THUYẾT MINH BÁO CÁO TÀI CHÍNH GIỮA NIÊN ĐỘ
Cho kỳ tài chính 06 tháng kết thúc vào ngày 30 tháng 06 năm 2025

Tình hình biến động dự phòng nợ phải thu ngắn hạn khó đòi như sau:

	Nợ trả trước người bán VND	Nợ phải thu khách hàng VND	Cộng VND
Tại ngày 01/01/2025	(2.650.000.000)	(511.509.464)	(3.161.509.464)
Hoàn nhập dự phòng trong kỳ	-	437.879.000	437.879.000
Tại ngày 30/06/2025	(2.650.000.000)	(73.630.464)	(2.723.630.464)

5.7 Hàng tồn kho

	30/06/2025		01/01/2025	
	Giá gốc VND	Dự phòng VND	Giá gốc VND	Dự phòng VND
Hàng mua đang đi trên đường	30.680.636.789	-	32.607.106.054	-
Nguyên liệu, vật liệu	57.229.450.831	-	146.090.584.637	-
Công cụ, dụng cụ	179.366.311	-	1.464.739.896	-
Chi phí sản xuất kinh doanh dở dang	369.114.258.222	-	362.856.646.872	-
Thành phẩm	32.715.780.855	-	36.441.499.648	-
Hàng hóa	63.627.609.128	-	37.583.748.703	-
Hàng gửi đi bán	27.404.455.030	-	-	-
	580.951.557.166	-	617.044.325.810	-

5.8 Chi phí trả trước ngắn hạn, dài hạn

5.8.1 Chi phí trả trước ngắn hạn

	30/06/2025 VND	01/01/2025 VND
Công cụ, dụng cụ	684.010.451	107.693.521
Chi phí bảo hiểm	294.828.692	445.983.272
Chi phí sửa chữa tài sản	127.300.445	379.485.431
Chi phí thuê đất, thuê tài sản	867.996.616	-
Chi phí khác	2.867.320.542	1.282.499.492
	4.841.456.746	2.215.661.716

5.8.2 Chi phí trả trước dài hạn

	30/06/2025 VND	01/01/2025 VND
Công cụ, dụng cụ	677.061.956	-
Chi phí bảo hiểm	163.981.038	-
Chi phí sửa chữa tài sản	3.948.608.502	4.041.491.949
Chi phí thuê đất, thuê tài sản	10.502.264.192	11.091.042.754
Chi phí khác	1.662.055.612	1.547.905.674
	16.953.971.300	16.680.440.377

CÔNG TY CỔ PHẦN THƯƠNG MẠI KIẾN GIANG
Số 190 đường Trần Phú, Phường Rạch Giá, Tỉnh An Giang, Việt Nam
THUYẾT MINH BÁO CÁO TÀI CHÍNH GIỮA NIÊN ĐỘ
Cho kỳ tài chính 06 tháng kết thúc vào ngày 30 tháng 06 năm 2025

5.9 **Tình hình tăng/ (giảm) tài sản cố định hữu hình**

	Nhà cửa, vật kiến trúc VND	Máy móc, thiết bị VND	Phương tiện vận tải VND	Thiết bị, dụng cụ quản lý VND	Tổng cộng VND
<i>Nguyên giá</i>					
Tại ngày 01/01/2025	274.358.493.573	197.857.440.553	42.342.190.106	1.116.835.597	515.674.959.829
Mua sắm trong kỳ	500.869.917	98.000.000	-	-	598.869.917
Đầu tư XDCB hoàn thành	-	990.776.833	-	133.909.091	1.124.685.924
Thanh lý, nhượng bán	(2.943.185.345)	-	(232.272.727)	-	(3.175.458.072)
Tại ngày 30/06/2025	271.916.178.145	198.946.217.386	42.109.917.379	1.250.744.688	514.223.057.598
<i>Giá trị hao mòn lũy kế</i>					
Tại ngày 01/01/2025	165.422.686.263	152.536.318.122	39.872.552.251	1.116.835.597	358.948.392.233
Khấu hao trong kỳ	4.428.739.631	4.397.977.648	530.880.135	14.887.504	9.372.484.918
Thanh lý, nhượng bán	(2.943.185.345)	-	(232.272.727)	-	(3.175.458.072)
Tại ngày 30/06/2025	166.908.240.549	156.934.295.770	40.171.159.659	1.131.723.101	365.145.419.079
<i>Giá trị còn lại</i>					
Tại ngày 01/01/2025	108.935.807.310	45.321.122.431	2.469.637.855	-	156.726.567.596
Tại ngày 30/06/2025	105.007.937.596	42.011.921.616	1.938.757.720	119.021.587	149.077.638.519
Nguyên giá tài sản cố định hữu hình đã khấu hao hết nhưng vẫn còn sử dụng:					
Tại ngày 01/01/2025	30.139.661.272	62.942.127.680	30.888.836.883	949.395.597	124.920.021.432
Tại ngày 30/06/2025	29.236.206.586	66.036.714.956	31.128.332.235	1.009.395.597	127.410.649.374
Giá trị còn lại tài sản cố định hữu hình được thế chấp tại ngân hàng để bảo đảm cho các khoản vay:					
Tại ngày 01/01/2025	108.935.807.310	45.321.122.431	2.469.637.855	-	156.726.567.596
Tại ngày 30/06/2025	105.007.937.596	42.011.921.616	1.938.757.720	119.021.587	149.077.638.519



5.10 Tình hình tăng/ (giảm) tài sản cố định vô hình

	Quyền sử dụng đất VND	Chương trình phần mềm VND	Tổng cộng VND
Nguyên giá			
Tại ngày 01/01/2025	120.190.299.589	30.000.000	120.220.299.589
Tại ngày 30/06/2025	120.190.299.589	30.000.000	120.220.299.589
Giá trị hao mòn lũy kế			
Tại ngày 01/01/2025	9.772.901.402	30.000.000	9.802.901.402
Khấu hao trong kỳ	749.110.266	-	749.110.266
Tại ngày 30/06/2025	10.522.011.668	30.000.000	10.552.011.668
Giá trị còn lại			
Tại ngày 01/01/2025	110.417.398.187	-	110.417.398.187
Tại ngày 30/06/2025	109.668.287.921	-	109.668.287.921

Nguyên giá tài sản cố định vô hình đã khấu hao hết nhưng vẫn còn sử dụng:

Tại ngày 01/01/2025	-	30.000.000	30.000.000
Tại ngày 30/06/2025	-	30.000.000	30.000.000

Giá trị còn lại tài sản cố định vô hình được thế chấp tại ngân hàng để bảo đảm cho các khoản vay:

Tại ngày 01/01/2025	110.417.398.187	-	110.417.398.187
Tại ngày 30/06/2025	109.668.287.921	-	109.668.287.921

5.11 Chi phí xây dựng cơ bản dở dang

	01/01/2025 VND	Phát sinh trong kỳ VND	Kết chuyển chi phí trong kỳ VND	Kết chuyển tài sản cố định VND	30/06/2025 VND
Giá trị mua đất bờ sông	660.000.000	-	-	-	660.000.000
Giá trị xây dựng dở dang kho ngoại quan, siêu thị miễn thuế tại Hà Tiên (*)	18.103.503.753	-	(6.363.636)	-	18.097.140.117
Xí nghiệp Gạo Giồng Riêng	990.776.833	-	-	(990.776.833)	-
Công trình khác	366.625.291	636.704.707	(869.420.907)	(133.909.091)	-
	20.120.905.877	636.704.707	(875.784.543)	(1.124.685.924)	18.757.140.117

(*) Dự án đầu tư xây dựng Khu kinh doanh bán hàng miễn thuế, kho ngoại quan, chợ trong khu kinh tế cửa khẩu Hà Tiên được chấm dứt hoạt động dự án và trả lại đất theo Thông báo số 16/TB-BQLKKT ngày 07/02/2024 về việc chấm dứt hoạt động của dự án và Quyết định số 34/QĐ-BQLKKT ngày 21/03/2024 về việc thu hồi đất dự án của Ban quản lý Khu kinh tế tỉnh Kiên Giang. Hiện nay, UBND tỉnh Kiên Giang đã thống nhất đề xuất của Sở Tài chính và các sở ban ngành về việc thực hiện tạm ứng từ Quỹ Phát triển đất Kiên Giang để hoàn trả chi phí đã đầu tư vào dự án cho Công ty theo Thông báo số 382/TB-VP ngày 23/8/2024 của Văn phòng UBND tỉnh Kiên Giang.

CÔNG TY CỔ PHẦN THƯƠNG MẠI KIẾN GIANG
Số 190 đường Trần Phú, Phường Rạch Giá, Tỉnh An Giang, Việt Nam
THUYẾT MINH BÁO CÁO TÀI CHÍNH GIỮA NIÊN ĐỘ
Cho kỳ tài chính 06 tháng kết thúc vào ngày 30 tháng 06 năm 2025

5.12 Đầu tư góp vốn vào đơn vị khác

	30/06/2025		01/01/2025	
	Giá trị đầu tư VND	Dự phòng VND	Giá trị hợp lý VND	Giá trị hợp lý Dự phòng VND
Đầu tư vào công ty con	46.037.000.000	(23.428.014.247)	46.037.000.000	(25.498.869.564)
Công ty Cổ phần Thương mại Dịch vụ Kiên Giang	46.037.000.000	(23.428.014.247)	(*)	(25.498.869.564)
Đầu tư vào công ty liên kết	76.882.451.690	-	76.882.451.690	-
Công ty Cổ phần Thực phẩm đóng hộp Kiên Giang	19.568.463.690	-	(*)	-
Công ty Cổ phần Sách - Thiết bị trường học Kiên Giang	3.752.088.000	-	(*)	-
Công ty TNHH Xăng dầu Kiên Giang	53.561.900.000	-	(*)	-
Đầu tư góp vốn vào đơn vị khác	11.673.949.011	(9.199.317.599)	11.673.949.011	(3.746.441.763)
Công ty Cổ phần Chế biến Thủy sản Xuất khẩu Ngô Quyền	3.244.164.000	(3.244.164.000)	(*)	(3.244.164.000)
Công ty Cổ phần Sài Gòn Phú Quốc	7.555.491.328	(5.452.875.836)	(*)	-
Công ty Cổ phần Du lịch Kiên Giang	502.277.763	(502.277.763)	(*)	(502.277.763)
Công ty Cổ phần Xi măng Hà Tiên 1	343.070.000	-	(*)	-
Công ty Cổ phần Thương mại Sabeco Sông Hậu	28.945.920	-	(*)	-
	134.593.400.701	(32.627.331.846)	134.593.400.701	(29.245.311.327)

(*) Công ty không có thông tin về giá trị hợp lý tại ngày 30 tháng 06 năm 2025 và ngày 01 tháng 01 năm 2025 của các khoản đầu tư này.

Công ty con:

Công ty Cổ phần Thương mại Dịch vụ Kiên Giang: kinh doanh thương mại và dịch vụ. Công ty sở hữu 4.901.700 cổ phần chiếm 98,03% vốn điều lệ.

Công ty liên kết:

- Công ty Cổ phần Thực phẩm đóng hộp Kiên Giang: Sản xuất, xuất khẩu thủy sản đóng hộp. Công ty sở hữu 775.603 cổ phần chiếm 38,08% vốn điều lệ.
- Công ty Cổ phần Sách - Thiết bị trường học Kiên Giang: Kinh doanh thương mại sách và văn phòng phẩm. Công ty sở hữu 246.200 cổ phần chiếm 20% vốn điều lệ.
- Công ty TNHH Xăng dầu Kiên Giang: Kinh doanh xăng dầu. Công ty góp vốn 49.000.000.000 VND chiếm 49% vốn điều lệ.



CÔNG TY CỔ PHẦN THƯƠNG MẠI KIÊN GIANG
Số 190 đường Trần Phú, Phường Rạch Giá, Tỉnh An Giang, Việt Nam
THUYẾT MINH BÁO CÁO TÀI CHÍNH GIỮA NIÊN ĐỘ
Cho kỳ tài chính 06 tháng kết thúc vào ngày 30 tháng 06 năm 2025

Tình hình biến động dự phòng cho các khoản đầu tư tài chính như sau

	06 tháng đầu năm 2025 VND	06 tháng đầu năm 2024 VND
Tại ngày 01/01/2025	(29.245.311.327)	(29.950.691.263)
Hoàn nhập dự phòng	-	181.421.240
Trích lập dự phòng	(3.382.020.519)	-
Tại ngày 30/06/2025	(32.627.331.846)	(29.769.270.023)

5.13 Phải trả người bán ngắn hạn

	30/06/2025		01/01/2025	
	Giá trị VND	Số có khả năng trả nợ VND	Giá trị VND	Số có khả năng trả nợ VND
<i>Phải trả các bên liên quan</i>				
Công ty Xăng dầu Khu Vực II - TNHH MTV	217.079.500	217.079.500	-	-
Chi nhánh Công ty Cổ phần TMDV Kiên Giang	3.420.000	3.420.000	-	-
<i>Phải trả các nhà cung cấp khác</i>				
Công ty Cổ phần In và Bao bì Mỹ Châu	7.075.744.962	7.075.744.962	6.779.128.094	6.779.128.094
Công ty TNHH Sản xuất Thương mại Dịch vụ Xuất nhập khẩu Tâm Thành Phát	14.723.175.000	14.723.175.000	-	-
Doanh nghiệp Tư nhân Thủy sản Trọng Hoà	7.655.323.000	7.655.323.000	323.754.000	323.754.000
Công ty TNHH Thương mại và Dịch vụ Long Hưng	-	-	26.977.474.870	26.977.474.870
Các nhà cung cấp khác	20.816.683.748	20.816.683.748	24.437.938.552	24.437.938.552
	50.491.426.210	50.491.426.210	58.518.295.516	58.518.295.516

5.14 Người mua trả tiền trước ngắn hạn

	Nguyên tệ USD	30/06/2025 VND	01/01/2025 VND
<i>Trả trước của các khách hàng khác</i>			
Công ty Cổ phần Nông lâm sản Kiên Giang		19.315.252.483	19.315.252.483
Công ty Cổ phần Đầu tư Vinh Phát		11.668.477.800	11.668.477.800
Varnavas	308.904,00	7.976.849.712	3.569.986.380
Jccl Enterprise	207.480,00	5.400.704.400	-
Các khách hàng khác		9.630.592.967	8.070.610.088
		53.991.877.362	42.624.326.751

CÔNG TY CỔ PHẦN THƯƠNG MẠI KIẾN GIANG
Số 190 đường Trần Phú, Phường Rạch Giá, Tỉnh An Giang, Việt Nam
THUYẾT MINH BÁO CÁO TÀI CHÍNH GIỮA NIÊN ĐỘ
Cho kỳ tài chính 06 tháng kết thúc vào ngày 30 tháng 06 năm 2025

5.15 Thuế và các khoản (phải thu)/ phải nộp Nhà nước

	01/01/2025		Số phát sinh trong kỳ		30/06/2025	
	Phải nộp VND	Phải thu VND	Số phải nộp VND	Số đã nộp VND	Phải nộp VND	Phải thu VND
Thuế giá trị gia tăng	-	(1.206.209.834)	-	-	-	(1.206.209.834)
Thuế tiêu thụ đặc biệt	168.501.054	-	-	-	168.501.054	-
Thuế thu nhập doanh nghiệp	-	(1.032.530.518)	4.264.767.788	(888.824.419)	2.343.412.851	-
Thuế thu nhập cá nhân	-	(2.701.191)	1.213.859.797	(1.103.610.844)	107.547.762	-
Thuế tài nguyên	100.000.000	-	3.942.720	(3.942.720)	100.000.000	-
Thuế nhà đất, tiền thuế đất	-	-	4.696.721.431	(3.479.038.044)	1.217.683.387	-
Thuế môn bài	-	-	5.000.000	(5.000.000)	-	-
	268.501.054	(2.241.441.543)	10.184.291.736	(5.480.416.027)	3.937.145.054	(1.206.209.834)

Thuế giá trị gia tăng: Công ty nộp thuế giá trị gia tăng theo phương pháp khấu trừ. Thuế suất thuế giá trị gia tăng 0%, 5%, 10%.

Thuế thu nhập doanh nghiệp: Công ty áp dụng thuế suất thuế thu nhập doanh nghiệp hiện hành là 20%.

Thuế thu nhập doanh nghiệp ("TNDN") phải nộp trong kỳ được dự tính như sau:

	06 tháng đầu năm 2025 VND	06 tháng đầu năm 2024 VND
Tổng lợi nhuận kế toán trước thuế	21.447.474.650	18.046.863.268
Các khoản điều chỉnh tăng, giảm lợi nhuận kế toán để xác định thu nhập chịu thuế TNDN:		
- Các khoản điều chỉnh tăng	1.836.364.291	82.915.852
Thu nhập chịu thuế	23.283.838.941	18.129.779.120
Thu nhập không chịu thuế	(3.444.606.245)	-
Thu nhập tính thuế	19.839.232.696	18.129.779.120
Thuế suất thuế thu nhập doanh nghiệp	20%	20%
Thuế TNDN tạm tính trong kỳ	3.967.846.539	3.625.955.824
Thuế TNDN những năm trước chuyển sang	296.921.249	-
Tổng thuế TNDN phải nộp	4.264.767.788	3.625.955.824

5.16 Chi phí phải trả ngắn hạn

	30/06/2025 VND	01/01/2025 VND
Chi phí phải trả các tổ chức và cá nhân khác		
Trích trước chi phí tiền thuê đất	1.900.000.000	7.323.031.224
Trích trước các chi phí khác	3.149.552.370	690.316.229
	5.049.552.370	8.013.347.453

5.17 Phải trả ngắn hạn khác

	30/06/2025 VND	01/01/2025 VND
Phải trả các đơn vị và cá nhân khác		
Các khoản phải trả Nhà nước về Cổ phần hóa	6.201.022.641	6.201.022.641
Công ty TNHH Thương mại Kiên An Phú - Hoa hồng khách hàng	1.840.915.227	1.840.915.227
Công ty Cổ phần Du lịch Kiên Giang - Hoa hồng khách hàng	1.300.324.757	1.300.324.757
Sở Tài chính tỉnh Kiên Giang - Thu hộ nợ đã bàn giao	17.098.780.786	16.711.262.630
Các đối tượng khác - Phải trả khác	1.653.293.096	1.841.902.737
	28.094.336.507	27.895.427.992

5.18 Vay và nợ thuê tài chính ngắn hạn

	30/06/2025		01/01/2025	
	Giá trị VND	Số có khả năng trả nợ VND	Giá trị VND	Số có khả năng trả nợ VND
Vay ngắn hạn phải trả các tổ chức khác				
Ngân hàng BIDV	256.321.884.321	256.321.884.321	302.605.813.971	302.605.813.971
Ngân hàng Vietcombank	219.007.255.618	219.007.255.618	246.888.624.784	246.888.624.784
Ngân hàng VIB	100.749.192.018	100.749.192.018	93.673.583.376	93.673.583.376
Ngân hàng VPB	65.311.594.710	65.311.594.710	36.538.269.431	36.538.269.431
Ngân hàng MBB	41.744.190.020	41.744.190.020	39.418.011.360	39.418.011.360
	683.134.116.687	683.134.116.687	719.124.302.922	719.124.302.922

Chi tiết số dư khoản vay và nợ ngắn hạn tại ngày 30 tháng 06 năm 2025

	Hạn mức VND	Kỳ hạn	Lãi suất %/năm	30/06/2025 VND
Ngân hàng BIDV	420.000.000.000	3 - 5 tháng	5,7% - 5,9%	256.321.884.321
Ngân hàng Vietcombank	300.000.000.000	2 - 5 tháng	4,2% - 4,7%	219.007.255.618
Ngân hàng VIB	300.000.000.000	4 tháng	5,5% - 5,8%	100.749.192.018
Ngân hàng VPB	300.000.000.000	3 tháng	4,9% - 5,6%	65.311.594.710
Ngân hàng MBB	200.000.000.000	6 tháng	5% - 5,61%	41.744.190.020
				683.134.116.687

Chi tiết số phát sinh về các khoản vay ngắn hạn trong kỳ như sau:

	Vay ngắn hạn ngân hàng VND	Cộng VND
Tại ngày 01/01/2025	719.124.302.922	719.124.302.922
Số tiền vay phát sinh trong kỳ	2.436.823.336.811	2.436.823.336.811
Số tiền vay đã trả trong kỳ	(2.472.813.523.046)	(2.472.813.523.046)
Tại ngày 30/06/2025	683.134.116.687	683.134.116.687

5.19 Quỹ khen thưởng, phúc lợi

	06 tháng đầu năm 2025 VND	06 tháng đầu năm 2024 VND
Tại ngày đầu kỳ	174.547.319	354.868.836
Trích lập quỹ trong kỳ	2.367.648.624	5.724.114.722
Sử dụng quỹ trong kỳ	(591.950.000)	(4.758.136.239)
Tại ngày cuối kỳ	1.950.245.943	1.320.847.319

5.20 Vốn chủ sở hữu

5.20.1 Bảng đối chiếu biến động vốn chủ sở hữu

	Vốn góp của chủ sở hữu VND	Quỹ đầu tư phát triển VND	Lợi nhuận sau thuế chưa phân phối VND	Tổng cộng VND
Tại ngày 01/01/2024	364.738.330.000	15.884.549.685	19.788.584.833	400.411.464.518
Lãi trong kỳ	-	-	14.420.907.444	14.420.907.444
Trích quỹ khen thưởng, phúc lợi	-	-	(1.978.858.483)	(1.978.858.483)
Chi thưởng người lao động, Ban quản lý điều hành và các khoản khác	-	-	(3.745.256.239)	(3.745.256.239)
Trích lập quỹ	-	1.978.858.483	(1.978.858.483)	-
Tại ngày 30/06/2024	364.738.330.000	17.863.408.168	26.506.519.072	409.108.257.240
Tại ngày 01/07/2024	364.738.330.000	17.863.408.168	26.506.519.072	409.108.257.240
Lãi trong kỳ	-	-	5.309.497.753	5.309.497.753
Trích lập quỹ	-	1.143.461.728	(1.143.461.728)	-
Chi cổ tức	-	-	(10.942.149.900)	(10.942.149.900)
Tại ngày 31/12/2024	364.738.330.000	19.006.869.896	19.730.405.197	403.475.605.093
Tại ngày 01/01/2025	364.738.330.000	19.006.869.896	19.730.405.197	403.475.605.093
Lãi trong kỳ	-	-	17.182.706.862	17.182.706.862
Trích quỹ khen thưởng, phúc lợi	-	-	(2.367.648.624)	(2.367.648.624)
Chi thưởng người lao động, Ban quản lý điều hành và các khoản khác	-	-	(500.000.000)	(500.000.000)
Trích lập quỹ	-	2.273.223.373	(2.273.223.373)	-
Tại ngày 30/06/2025	364.738.330.000	21.280.093.269	31.772.240.062	417.790.663.331

6. THÔNG TIN BỔ SUNG CHO CÁC KHOẢN MỤC TRÌNH BÀY TRONG BÁO CÁO KẾT QUẢ HOẠT ĐỘNG KINH DOANH GIỮA NIÊN ĐỘ

6.1 Doanh thu bán hàng và cung cấp dịch vụ

6.1.1 Tổng doanh thu

	06 tháng đầu năm 2025 VND	06 tháng đầu năm 2024 VND
Doanh thu bán hàng và cung cấp dịch vụ	2.661.241.875.032	2.728.478.381.828
Trong đó:		
Doanh thu bán hàng	2.653.805.721.244	2.722.481.370.804
Doanh thu khác	7.436.153.788	5.997.011.024
Các khoản giảm trừ doanh thu	1.434.257.842	72.990.021
Trong đó:		
Chiết khấu thương mại	14.372.997	-
Hàng bán bị trả lại	1.376.668.543	13.985.446
Giảm giá hàng bán	43.216.302	59.004.575
	2.659.807.617.190	2.728.405.391.807

6.1.2 Doanh thu bán hàng và cung cấp dịch vụ cho các bên liên quan

Các phát sinh giao dịch bán hàng và cung cấp dịch vụ cho các bên liên quan được trình bày ở thuyết minh 9.2.

6.2 Giá vốn hàng bán

	06 tháng đầu năm 2025 VND	06 tháng đầu năm 2024 VND
Giá vốn hàng bán	2.546.625.063.491	2.621.295.029.188
	2.546.625.063.491	2.621.295.029.188

6.3 Doanh thu hoạt động tài chính

	06 tháng đầu năm 2025 VND	06 tháng đầu năm 2024 VND
Lãi tiền gửi, ký quỹ	1.106.209.852	19.937.458
Cổ tức, lợi nhuận được chia	1.960.000.000	-
Lãi chênh lệch tỷ giá	10.163.697.920	12.625.373.223
	13.229.907.772	12.645.310.681

6.4 Chi phí tài chính

	06 tháng đầu năm 2025 VND	06 tháng đầu năm 2024 VND
Chi phí lãi vay	15.723.892.242	19.809.990.097
Lỗi chênh lệch tỷ giá	2.362.004.143	1.041.156.489
Chi phí (hoàn nhập), dự phòng tổn thất đầu tư	3.382.020.519	(181.421.240)
	21.467.916.904	20.669.725.346

6.5 Chi phí bán hàng

	06 tháng đầu năm 2025 VND	06 tháng đầu năm 2024 VND
Chi phí nhân viên bán hàng	15.104.869.469	11.323.784.763
Chi phí vận chuyển bốc xếp	10.602.743.817	3.429.238.821
Chi phí khấu hao tài sản cố định	2.655.272.992	2.899.038.449
Chi phí xuất khẩu	23.110.754.549	25.721.711.777
Chi phí bán hàng khác	10.682.731.976	19.303.740.703
	62.156.372.803	62.677.514.513

6.6 Chi phí quản lý doanh nghiệp

	06 tháng đầu năm 2025 VND	06 tháng đầu năm 2024 VND
Chi phí nhân viên quản lý	8.154.914.553	11.108.342.291
Chi phí khấu hao tài sản cố định	4.665.962.061	4.907.487.335
Chi phí quản lý khác	7.316.823.170	6.185.613.981
	20.137.699.784	22.201.443.607

6.7 Thu nhập khác

	06 tháng đầu năm 2025 VND	06 tháng đầu năm 2024 VND
Thu nhập từ thanh lý tài sản cố định	109.545.454	3.556.654.184
Trong đó:		
<i>Giá trị thu hồi thanh lý tài sản cố định</i>	<i>109.545.454</i>	<i>9.148.956.229</i>
<i>Giá trị còn lại của tài sản thanh lý</i>	<i>-</i>	<i>(5.592.302.045)</i>
Thu tiền hỗ trợ, tiền bồi thường vi phạm hợp đồng	-	47.850.308
Thu nhập khác	142.997.186	253.102.544
	252.542.640	3.857.607.036

6.8 Chi phí khác

	06 tháng đầu năm 2025 VND	06 tháng đầu năm 2024 VND
Chi phí phạt chậm nộp	1.455.539.970	-
Chi phí khác	-	17.733.602
	1.455.539.970	17.733.602

6.9 Chi phí sản xuất kinh doanh theo yếu tố

	06 tháng đầu năm 2025 VND	06 tháng đầu năm 2024 VND
Chi phí nguyên liệu, vật liệu	416.705.061.583	449.224.665.824
Chi phí nhân công	44.416.663.501	45.956.402.096
Chi phí khấu hao tài sản cố định	10.121.595.184	10.704.466.006
Chi phí dịch vụ mua ngoài	42.292.648.125	41.778.423.892
Chi phí khác	18.603.828.801	21.074.662.612
	532.139.797.194	568.738.620.430

6.10 Lãi cơ bản trên cổ phiếu

Thông tin về lãi trên cổ phiếu được trình bày trong Báo cáo tài chính hợp nhất giữa niên độ.

7. THÔNG TIN BỔ SUNG CHO CÁC KHOẢN MỤC TRÌNH BÀY TRONG BÁO CÁO LƯU CHUYỂN TIỀN TỆ GIỮA NIÊN ĐỘ

7.1 Tiền thu từ đi vay

	06 tháng đầu năm 2025 VND	06 tháng đầu năm 2024 VND
Tiền thu từ đi vay theo kế ước thông thường	2.436.823.336.811	2.922.569.399.434

7.2 Tiền trả nợ gốc vay

	06 tháng đầu năm 2025 VND	06 tháng đầu năm 2024 VND
Tiền trả nợ gốc vay theo kế ước thông thường	2.472.813.523.046	2.494.078.982.107

8. MỤC ĐÍCH VÀ CHÍNH SÁCH QUẢN LÝ RỦI RO TÀI CHÍNH

Công ty có các tài sản tài chính như các khoản phải thu khách hàng và các khoản phải thu khác, đầu tư góp vốn vào đơn vị khác, tiền mặt và tiền gửi ngắn hạn phát sinh trực tiếp từ hoạt động của Công ty. Nợ phải trả tài chính của Công ty chủ yếu bao gồm các khoản nợ vay, các khoản phải trả người bán và các khoản phải trả khác. Mục đích chính của các khoản nợ phải trả tài chính này là nhằm huy động các nguồn tài chính phục vụ cho các hoạt động của Công ty.

THUYẾT MINH BÁO CÁO TÀI CHÍNH GIỮA NIÊN ĐỘ

Cho kỳ tài chính 06 tháng kết thúc vào ngày 30 tháng 06 năm 2025

Công ty chịu rủi ro thị trường, rủi ro tín dụng và rủi ro thanh khoản.

Nghiệp vụ quản lý rủi ro là nghiệp vụ không thể thiếu cho toàn bộ hoạt động kinh doanh của Công ty. Công ty chưa thực hiện các biện pháp phòng ngừa các rủi ro này do thiếu thị trường mua các công cụ tài chính.

Ban Tổng Giám đốc xem xét, thống nhất áp dụng các chính sách quản lý cho các rủi ro nói trên như sau:

i Rủi ro thị trường

Rủi ro thị trường là rủi ro mà giá trị hợp lý của các luồng tiền trong tương lai của các công cụ tài chính sẽ biến động theo những thay đổi của giá thị trường. Rủi ro thị trường có bốn loại rủi ro: rủi ro lãi suất, rủi ro tiền tệ, rủi ro về giá hàng hóa và rủi ro về giá khác, chẳng hạn như rủi ro về giá cổ phần.

Rủi ro lãi suất

Rủi ro lãi suất là rủi ro mà giá trị hợp lý hoặc các luồng tiền trong tương lai của một công cụ tài chính sẽ biến động theo những thay đổi của lãi suất thị trường. Rủi ro thị trường do thay đổi lãi suất của Công ty chủ yếu liên quan đến tiền, các khoản tiền gửi ngắn hạn và các khoản vay của Công ty.

Công ty quản lý rủi ro lãi suất bằng cách phân tích tình hình cạnh tranh trên thị trường để có được lãi suất có lợi cho mục đích của Công ty và vẫn nằm trong giới hạn quản lý rủi ro của mình.

Rủi ro ngoại tệ

Rủi ro ngoại tệ là rủi ro mà giá trị hợp lý của các luồng tiền trong tương lai của các công cụ tài chính sẽ biến động theo những thay đổi của tỉ giá hối đoái. Công ty chịu rủi ro do sự thay đổi của tỉ giá hối đoái liên quan trực tiếp đến hoạt động kinh doanh của mình.

Công ty có rủi ro ngoại tệ do thực hiện mua và bán hàng hóa bằng đơn vị tiền tệ khác với đồng tiền kế toán của Công ty. Công ty quản lý rủi ro ngoại tệ bằng cách xem xét tình hình thị trường hiện hành và dự kiến khi Công ty lập kế hoạch mua và bán hàng trong tương lai bằng ngoại tệ.

Rủi ro tín dụng

Rủi ro tín dụng là rủi ro mà một bên tham gia trong một công cụ tài chính hoặc hợp đồng giao dịch không thực hiện được nghĩa vụ của mình, dẫn đến tổn thất về tài chính. Công ty có rủi ro tín dụng từ các hoạt động kinh doanh của mình (chủ yếu đối với tài khoản phải thu khách hàng), và từ hoạt động tài chính của mình, bao gồm tiền gửi ngân hàng, nghiệp vụ ngoại hối và các công cụ tài chính khác.

Phải thu khách hàng

Công ty thường xuyên theo dõi các khoản phải thu chưa thu được. Đối với các khách hàng lớn, Công ty xem xét sự suy giảm trong chất lượng tín dụng của từng khách hàng tại ngày lập báo cáo. Công ty tìm cách duy trì sự kiểm soát chặt chẽ các khoản phải thu tồn đọng và bố trí nhân sự kiểm soát tín dụng để giảm thiểu rủi ro tín dụng. Trên cơ sở này và việc các khoản phải thu khách hàng của Công ty có liên quan đến nhiều khách hàng khác nhau, rủi ro tín dụng không tập trung đáng kể vào một khách hàng nhất định.

Tiền gửi ngân hàng

Công ty chủ yếu duy trì số dư tiền gửi tại các ngân hàng được nhiều người biết đến tại Việt Nam. Rủi ro tín dụng của số dư tiền gửi tại các ngân hàng được quản lý bởi bộ phận ngân quỹ của Công ty theo chính sách của Công ty. Rủi ro tín dụng tối đa của Công ty đối với các khoản mục trên bảng cân đối kế toán giữa niên độ tại ngày kết thúc kỳ tài chính là giá trị ghi sổ như trình bày trong Thuyết minh số 5.1. Công ty nhận thấy mức độ tập trung rủi ro tín dụng đối với khoản tiền gửi ngân hàng là thấp.

THUYẾT MINH BÁO CÁO TÀI CHÍNH GIỮA NIÊN ĐỘ

Cho kỳ tài chính 06 tháng kết thúc vào ngày 30 tháng 06 năm 2025

ii Rủi ro thanh khoản

Rủi ro thanh khoản là rủi ro mà Công ty sẽ gặp khó khăn khi thực hiện các nghĩa vụ tài chính do thiếu vốn. Rủi ro thanh khoản của Công ty chủ yếu phát sinh từ việc các tài sản tài chính và nợ phải trả tài chính có thời điểm đáo hạn lệch nhau.

Công ty giảm thiểu rủi ro thanh khoản bằng cách duy trì một lượng tiền mặt và các khoản tương đương tiền và các khoản vay ngân hàng ở mức mà Ban Tổng Giám đốc cho rằng đủ để đáp ứng cho các hoạt động của Công ty và giảm thiểu rủi ro do những biến động của luồng tiền. Bảng dưới đây tổng hợp thời hạn thanh toán của các khoản nợ phải trả tài chính của Công ty dựa trên các khoản thanh toán dự kiến trên hợp đồng cơ sở chưa được chiết khấu:

	Dưới 1 năm VND	Từ 1 đến 5 năm VND	Tổng cộng VND
Ngày 30 tháng 06 năm 2025			
Các khoản vay và nợ	683.134.116.687	-	683.134.116.687
Phải trả người bán	50.491.426.210	-	50.491.426.210
Phải trả khác và chi phí phải trả	33.143.888.877	-	33.143.888.877
	766.769.431.774	-	766.769.431.774
Ngày 01 tháng 01 năm 2025			
Các khoản vay và nợ	719.124.302.922	-	719.124.302.922
Phải trả người bán	58.518.295.516	-	58.518.295.516
Phải trả khác và chi phí phải trả	35.908.775.445	-	35.908.775.445
	813.551.373.883	-	813.551.373.883

Tài sản đảm bảo

Công ty đã dùng tài sản cố định và hàng tồn kho của mình để đảm bảo cho các khoản vay tại các ngân hàng tại ngày 01 tháng 01 năm 2025 và ngày 30 tháng 06 năm 2025 (xem tại thuyết minh 5.7, 5.9 và 5.10).

Giá trị hợp lý và giá trị ghi sổ

	Giá trị ghi sổ		Giá trị hợp lý	
	30/06/2025 VND	01/01/2025 VND	30/06/2025 VND	01/01/2025 VND
Tài sản tài chính				
Phải thu khách hàng	179.611.199.644	106.455.500.894	179.537.569.180	105.943.991.430
Các khoản phải thu khác	14.346.593.550	18.000.279.493	14.346.593.550	18.000.279.493
Tài sản tài chính sẵn sàng để bán				
Đầu tư góp vốn vào đơn vị khác	28.772.729.797	68.385.211.641	28.772.729.797	68.385.211.641
Tiền và các khoản tương đương tiền	18.082.558.924	33.424.491.496	18.082.558.924	33.424.491.496
	240.813.081.915	226.265.483.524	240.739.451.451	225.753.974.060
Nợ phải trả tài chính				
Vay và nợ	683.134.116.687	719.124.302.922	683.134.116.687	719.124.302.922
Phải trả người bán	50.491.426.210	58.518.295.516	50.491.426.210	58.518.295.516
Phải trả khác	33.143.888.877	35.908.775.445	33.143.888.877	35.908.775.445
	766.769.431.774	813.551.373.883	766.769.431.774	813.551.373.883

Giá trị hợp lý của tài sản và nợ phải trả tài chính không được đánh giá và xác định một cách chính thức vào ngày 30 tháng 06 năm 2025 và ngày 01 tháng 01 năm 2025. Tuy nhiên, Ban Tổng Giám đốc đánh giá giá trị hợp lý của những tài sản và phải trả tài chính này không có chênh lệch trọng yếu với giá trị ghi sổ của chúng tại ngày kết thúc kỳ tài chính.

9. CÁC THÔNG TIN KHÁC

9.1 Giao dịch và số dư với các bên liên quan

Các bên liên quan bao gồm: các thành viên quản lý chủ chốt, các cá nhân có liên quan với các thành viên quản lý chủ chốt và các bên liên quan khác.

Các thành viên quản lý chủ chốt gồm: các thành viên Hội đồng Quản trị Ban Kiểm soát và Ban Tổng Giám đốc. Các cá nhân có liên quan với các thành viên quản lý chủ chốt là các thành viên mật thiết trong gia đình các thành viên quản lý chủ chốt.

Công ty không phát sinh giao dịch về bán hàng và cung cấp dịch vụ cho các thành viên quản lý chủ chốt và các cá nhân có liên quan với các thành viên quản lý chủ chốt.

Thu nhập của các thành viên quản lý chủ chốt

	06 tháng đầu năm 2025 VND	06 tháng đầu năm 2024 VND
Tiền lương và thưởng	3.497.220.033	4.012.344.145
Trong đó:		
Hội đồng Quản trị	2.334.639.953	2.700.066.211
Ông Nguyễn Thanh Tung	474.355.450	582.508.196
Ông Võ Văn Tân (Miễn nhiệm ngày 18 tháng 04 năm 2025)	78.808.696	53.608.696
Ông Phạm Văn Hoàng (Miễn nhiệm ngày 18 tháng 04 năm 2025)	277.893.436	515.023.271
Ông Nguyễn Duy An (Kiêm Phó Tổng Giám đốc)	408.918.761	460.033.320
Ông Võ Thái Sơn	77.608.696	47.608.696
Bà Võ Thị Hương Giang (Kiêm Phó Tổng Giám đốc)	408.918.761	460.033.320
Ông Phùng Phương Quang	77.608.696	47.608.696
Ông Trịnh Quốc Việt	77.608.696	47.608.696
Ông Đặng Hồng Toàn	16.800.000	-
Ông Đặng Văn Lành (Kiêm Tổng Giám đốc)	436.118.761	486.033.320
Ban Kiểm soát	757.661.319	826.244.614
Bà Nguyễn Thị Bạch Dương	363.918.761	445.033.320
Ông Trần Công Tâm	48.739.130	30.739.130
Bà Lý Thu Diễm	48.739.130	30.739.130
Ông Trần Hữu Nghị	48.739.130	30.739.130
Ông Võ Chí Công	247.525.168	288.993.904
Ban Tổng Giám đốc	404.918.761	486.033.320
Ông Nguyễn Thành Công	404.918.761	486.033.320

9.2 Giao dịch và số dư với các bên liên quan khác

Các giao dịch chủ yếu với các bên liên quan:

Công ty liên quan	Nội dung	06 tháng đầu năm 2025 VND	06 tháng đầu năm 2024 VND
Công ty TNHH MTV Xăng dầu Tây Nam Bộ	Mua hàng	2.318.463	416.221.820
Công ty Xăng dầu khu vực II - TNHH MTV	Mua hàng	5.336.210.706	10.466.636.131
Công ty TNHH Xăng dầu Kiên Giang	Nhận cổ tức	1.960.000.000	-
	Mua hàng	4.123.904.085	27.895.168.950
Quỹ Đầu tư phát triển Kiên Giang	Bán hàng	2.000.000	2.520.000
Công ty Cổ phần Thực phẩm đóng hộp Kiên Giang	Nhận cổ tức	-	2.714.610.500
Công ty Cổ phần Sách - Thiết bị trường học Kiên Giang	Nhận cổ tức	-	492.400.000
	Mua hàng	25.814.139	14.766.488
Công ty Cổ phần Thương mại Dịch vụ Kiên Giang	Bán hàng	3.341.667	47.785.237
	Mua hàng	244.736.348	255.930.907
Công ty Cổ phần Sài Gòn Phú Quốc	Bán hàng	-	11.880.000
	Mua hàng	1.666.663	-

Số dư các khoản phải thu, phải trả với các bên có liên quan

Công ty liên quan	Nội dung	30/06/2025 VND	01/01/2025 VND
Phải thu các bên liên quan			
Công ty Cổ phần Thương mại Dịch vụ Kiên Giang	Phải thu khác	10.433.943.339	10.433.943.339
Công ty Cổ phần Sách - Thiết bị trường học Kiên Giang	Phải thu cổ tức	246.200.000	492.400.000
Công ty Cổ phần Thực phẩm Đóng hộp Kiên Giang	Phải thu cổ tức	-	3.878.015.000
Công ty Xăng dầu Khu Vực II - TNHH MTV	Trả trước cho người bán	-	357.610.000
Công ty TNHH Xăng dầu Kiên Giang	Phải thu cổ tức	1.960.000.000	-
Phải trả các bên liên quan			
Công ty Xăng dầu Khu Vực II - TNHH MTV	Phải trả mua hàng	217.079.500	-
Chi nhánh Công ty Cổ phần Thương mại Dịch vụ Kiên Giang	Phải trả mua hàng	3.420.000	-

9.3 Thông tin về bộ phận

Thông tin bộ phận được trình bày theo lĩnh vực kinh doanh và khu vực địa lý. Báo cáo bộ phận chính chủ yếu là theo khu vực địa lý.

Thông tin bộ phận theo lĩnh vực kinh doanh

Hoạt động chủ yếu của Công ty là kinh doanh thương mại, sản xuất và chế biến.

Thông tin bộ phận theo khu vực địa lý

Công ty có hoạt động kinh doanh chính theo khu vực địa lý là hoạt động xuất khẩu và tiêu thụ nội địa.

06 tháng đầu năm 2025	Hoạt động xuất khẩu VND	Tiêu thụ nội địa VND	Cộng VND
Doanh thu thuần	947.373.118.048	1.712.434.499.142	2.659.807.617.190
Chi phí phân bổ	(907.059.635.180)	(1.639.565.428.311)	(2.546.625.063.491)
Kết quả kinh doanh bộ phận	40.313.482.868	72.869.070.831	113.182.553.699
Chi phí không phân bổ			(82.294.072.587)
Doanh thu hoạt động tài chính			13.229.907.772
Chi phí hoạt động tài chính			(21.467.916.904)
Thu nhập khác			252.542.640
Chi phí khác			(1.455.539.970)
Lợi nhuận trước thuế			21.447.474.650
Chi phí thuế TNDN hiện hành			(4.264.767.788)
Chi phí thuế TNDN hoãn lại			-
Lợi nhuận sau thuế TNDN			17.182.706.862
Vào ngày 30/06/2025			
Tài sản và nợ phải trả			
Tài sản của bộ phận	122.491.809.408	57.119.390.236	179.611.199.644
Tài sản không phân bổ			1.075.077.382.595
Tổng tài sản			1.254.688.582.239
Nợ phải trả không phân bổ			836.897.918.908
Tổng nợ phải trả			836.897.918.908
06 tháng đầu năm 2024			
Doanh thu thuần	890.749.126.862	1.837.656.264.945	2.728.405.391.807
Chi phí phân bổ	(855.780.546.948)	(1.765.514.482.240)	(2.621.295.029.188)
Kết quả kinh doanh bộ phận	34.968.579.914	72.141.782.705	107.110.362.619
Chi phí không phân bổ			(84.878.958.120)
Doanh thu hoạt động tài chính			12.645.310.681
Chi phí hoạt động tài chính			(20.669.725.346)
Thu nhập khác			3.857.607.036
Chi phí khác			(17.733.602)
Lợi nhuận trước thuế			18.046.863.268
Chi phí thuế TNDN hiện hành			(3.625.955.824)
Chi phí thuế TNDN hoãn lại			-
Lợi nhuận sau thuế TNDN			14.420.907.444
Vào ngày 30/06/2024			
Tài sản và nợ phải trả			
Tài sản của bộ phận	107.712.911.392	49.352.105.688	157.065.017.080
Tài sản không phân bổ			1.506.007.920.450
Tổng tài sản			1.663.072.937.530
Nợ phải trả không phân bổ			1.253.964.680.290
Tổng nợ phải trả			1.253.964.680.290

9.4 Các sự kiện phát sinh sau ngày kết thúc kỳ tài chính

Không có sự kiện nào phát sinh sau ngày kết thúc kỳ tài chính yêu cầu phải điều chỉnh số liệu hoặc công bố trong Báo cáo tài chính giữa niên độ.



HUỲNH KIM OANH
Người lập biểu



LÊ THỊ THÙY
Kế toán trưởng



ĐẶNG VĂN LÀNH
Tổng Giám đốc
An Giang, ngày 26 tháng 08 năm 2025

