

**BÁO CÁO TÀI CHÍNH HỢP NHẤT
GIỮA NIÊN ĐỘ**

**6 THÁNG ĐẦU CỦA NĂM TÀI CHÍNH
KẾT THÚC NGÀY 31 THÁNG 12 NĂM 2025**

CÔNG TY CỔ PHẦN TRẠNG

MỤC LỤC

	Trang
1. Mục lục	1
2. Báo cáo của Hội đồng quản trị	2 - 4
3. Báo cáo soát xét thông tin tài chính giữa niên độ	5
4. Bảng cân đối kế toán hợp nhất giữa niên độ tại ngày 30 tháng 6 năm 2025	6 - 9
5. Báo cáo kết quả hoạt động kinh doanh hợp nhất giữa niên độ 6 tháng đầu của năm tài chính kết thúc ngày 31 tháng 12 năm 2025	10
6. Báo cáo lưu chuyển tiền tệ hợp nhất giữa niên độ 6 tháng đầu của năm tài chính kết thúc ngày 31 tháng 12 năm 2025	11 - 12
7. Bản thuyết minh báo cáo tài chính hợp nhất giữa niên độ 6 tháng đầu của năm tài chính kết thúc ngày 31 tháng 12 năm 2025	13 - 39
8. Phụ lục	40

BÁO CÁO CỦA HỘI ĐỒNG QUẢN TRỊ

Hội đồng quản trị Công ty Cổ phần Trang (sau đây gọi tắt là “Công ty”) trình bày báo cáo của mình cùng với Báo cáo tài chính hợp nhất giữa niên độ 6 tháng đầu của năm tài chính kết thúc ngày 31 tháng 12 năm 2025 bao gồm Báo cáo tài chính giữa niên độ của Công ty và công ty con (gọi chung là “Tập đoàn”).

Khái quát về Công ty

Công ty Cổ phần Trang hoạt động theo:

- Giấy chứng nhận đăng ký doanh nghiệp số 0303366525, đăng ký lần đầu ngày 07 tháng 7 năm 2004 và đăng ký thay đổi lần thứ 15 ngày 16 tháng 7 năm 2020 do Sở Kế hoạch và Đầu tư TP. Hồ Chí Minh cấp.
- Giấy chứng nhận đăng ký đầu tư mã số dự án 41221000651, đăng ký lần đầu ngày 30 tháng 6 năm 2015 do Ban Quản lý các Khu Chế xuất và Công nghiệp TP. Hồ Chí Minh cấp. Thời gian hoạt động của dự án đến ngày 29 tháng 12 năm 2048.

Ngày 13/11/2015, cổ phiếu Công ty chính thức được giao dịch trên thị trường HNX với mã cổ phiếu là TFC.

Trụ sở chính

- Địa chỉ : Lô A 14B, Khu Công nghiệp Hiệp Phước, Xã Hiệp Phước, TP. Hồ Chí Minh, Việt Nam.
- Điện thoại : (84 – 28) 37 800 900
- Fax : (84 – 28) 37 800 735

Hoạt động kinh doanh của Công ty theo Giấy chứng nhận đăng ký doanh nghiệp là:

- Sản xuất, chế biến thủy, hải sản;
- Sản xuất, chế biến thực phẩm. Sản xuất, chế biến cà phê, trà;
- Mua bán nông, lâm sản;
- Mua bán thủy hải sản và thực phẩm. Mua bán thực phẩm công nghệ. Mua bán cà phê, trà;
- Mua bán trang thiết bị máy móc, vật tư phục vụ sản xuất công, nông, ngư nghiệp (trừ thuốc bảo vệ thực vật);
- Dịch vụ hướng dẫn kỹ thuật trồng trọt;
- Nuôi trồng thủy sản biển và nội địa;
- Tư vấn quản lý kinh doanh, chuyển giao công nghệ;
- Môi giới bất động sản, dịch vụ nhà đất;
- Cho thuê nhà xưởng, kho bãi. Kinh doanh nhà ở. Cho thuê nhà ở, văn phòng;
- Mua bán hóa mỹ phẩm, văn phòng phẩm, hàng thủ công mỹ nghệ, đồ nhựa, đồ chơi trẻ em (trừ đồ chơi có hại cho giáo dục nhân cách, sức khỏe cho trẻ em hoặc ảnh hưởng đến an ninh, trật tự, an toàn xã hội), đồ bảo hộ lao động, cravat, mũ, chăn màn, gối, ra trải giường, vali, túi xách, giày dép;
- Mua bán sản phẩm dệt – may, quần áo may sẵn;
- Mua bán phần mềm tin học, phần cứng máy tính;
- Sản xuất phần cứng máy tính;
- Cho thuê phương tiện vận tải đường bộ;
- Cho thuê máy móc, thiết bị, dụng cụ phục vụ sản xuất, chế biến ngành nông, lâm, thủy hải sản và thực phẩm;
- Gia công đóng gói bao bì: cà phê, trà;
- Sản xuất, chế biến nông, lâm sản;
- Mua bán cao su, nguyên phụ liệu sản phẩm dệt – may;
- Sản xuất các loại bánh từ bột;
- Sản xuất món ăn, thức ăn chế biến sẵn.

CÔNG TY CỔ PHẦN TRẠNG
BÁO CÁO CỦA HỘI ĐỒNG QUẢN TRỊ (tiếp theo)

Hội đồng quản trị và Ban điều hành, quản lý

Các thành viên Hội đồng quản trị và Ban điều hành, quản lý của Công ty trong kỳ và cho đến thời điểm lập báo cáo này bao gồm:

Hội đồng quản trị

Họ và tên	Chức vụ	Ngày tái bổ nhiệm/miễn nhiệm
Bà Nguyễn Minh Nguyệt	Chủ tịch	Tái bổ nhiệm ngày 22 tháng 5 năm 2024
Ông Trương Văn Quang	Thành viên	Tái bổ nhiệm ngày 20 tháng 5 năm 2024
Ông Huỳnh Khánh Hiếu	Thành viên	Tái bổ nhiệm ngày 20 tháng 5 năm 2024
Bà Susan Ho	Thành viên	Tái bổ nhiệm ngày 20 tháng 5 năm 2024
Bà Kim Ngoc Nguyen	Thành viên	Tái bổ nhiệm ngày 20 tháng 5 năm 2024
Ông Trần Quang Phú	Thành viên	Miễn nhiệm ngày 25 tháng 4 năm 2025
Ông David Ho	Thành viên	Miễn nhiệm ngày 25 tháng 4 năm 2025

Ban kiểm soát

Họ và tên	Chức vụ	Ngày bổ nhiệm/tái bổ nhiệm/miễn nhiệm
Bà Vũ Thị Minh Chiến	Trưởng ban	Tái bổ nhiệm ngày 22 tháng 5 năm 2024
Bà Tô Lệ Minh	Thành viên	Tái bổ nhiệm ngày 20 tháng 5 năm 2024
Bà Trần Thanh Hương	Thành viên	Bổ nhiệm ngày 20 tháng 5 năm 2024

Ban điều hành, quản lý

Họ và tên	Chức vụ	Ngày tái bổ nhiệm
Ông Trương Văn Quang	Tổng Giám đốc	Tái bổ nhiệm ngày 22 tháng 5 năm 2024

Đại diện theo pháp luật

Người đại diện theo pháp luật của Công ty trong kỳ và cho đến thời điểm lập báo cáo này là Bà Nguyễn Minh Nguyệt – Chủ tịch Hội đồng quản trị (Tái bổ nhiệm ngày 22 tháng 5 năm 2024).

Bà Nguyễn Minh Nguyệt đã ủy quyền cho Ông Trương Văn Quang – Thành viên Hội đồng quản trị kiêm Tổng Giám đốc ký Báo cáo tài chính hợp nhất giữa niên độ 6 tháng đầu của năm tài chính kết thúc ngày 31 tháng 12 năm 2025 Giấy ủy quyền số 008/2024/UQ-TFC ngày 28 tháng 12 năm 2024.

Kiểm toán viên

Công ty TNHH Kiểm toán và Tư vấn A&C đã được chỉ định soát xét Báo cáo tài chính hợp nhất giữa niên độ 6 tháng đầu của năm tài chính kết thúc ngày 31 tháng 12 năm 2025 của Tập đoàn.

Trách nhiệm của Tổng Giám đốc

Tổng Giám đốc Công ty chịu trách nhiệm lập Báo cáo tài chính hợp nhất giữa niên độ phản ánh trung thực và hợp lý tình hình tài chính hợp nhất giữa niên độ, kết quả hoạt động kinh doanh hợp nhất giữa niên độ và lưu chuyển tiền tệ hợp nhất giữa niên độ của Tập đoàn trong kỳ. Trong việc lập Báo cáo tài chính hợp nhất giữa niên độ này, Tổng Giám đốc phải:

- Chọn lựa các chính sách kế toán thích hợp và áp dụng các chính sách này một cách nhất quán;
- Thực hiện các xét đoán và các ước tính một cách hợp lý và thận trọng;
- Nêu rõ các chuẩn mực kế toán áp dụng cho Tập đoàn có được tuân thủ hay không và tất cả các sai lệch trọng yếu đã được trình bày và giải thích trong Báo cáo tài chính hợp nhất giữa niên độ;
- Lập Báo cáo tài chính hợp nhất giữa niên độ trên cơ sở hoạt động liên tục trừ trường hợp không thể cho rằng Tập đoàn sẽ tiếp tục hoạt động liên tục;
- Thiết lập và thực hiện hệ thống kiểm soát nội bộ một cách hữu hiệu nhằm hạn chế rủi ro có sai sót trọng yếu do gian lận hoặc nhầm lẫn trong việc lập và trình bày Báo cáo tài chính hợp nhất giữa niên độ.

CÔNG TY CỔ PHẦN TRẠNG

BÁO CÁO CỦA HỘI ĐỒNG QUẢN TRỊ (tiếp theo)

Tổng Giám đốc đảm bảo các sổ kế toán thích hợp được lưu giữ đầy đủ để phản ánh tình hình tài chính của Tập đoàn với mức độ chính xác hợp lý tại bất kỳ thời điểm nào và các sổ sách kế toán tuân thủ chế độ kế toán áp dụng. Tổng Giám đốc cũng chịu trách nhiệm bảo vệ an toàn tài sản của Tập đoàn và do đó đã thực hiện các biện pháp thích hợp để ngăn chặn và phát hiện các hành vi gian lận và các vi phạm khác.

Tổng Giám đốc cam kết đã tuân thủ các yêu cầu nêu trên trong việc lập Báo cáo tài chính hợp nhất giữa niên độ.

Phê duyệt Báo cáo tài chính

Hội đồng quản trị phê duyệt Báo cáo tài chính hợp nhất giữa niên độ đính kèm. Báo cáo tài chính hợp nhất giữa niên độ đã phản ánh trung thực và hợp lý tình hình tài chính hợp nhất của Tập đoàn tại thời điểm ngày 30 tháng 6 năm 2025, cũng như kết quả hoạt động kinh doanh hợp nhất và tình hình lưu chuyển tiền tệ hợp nhất 6 tháng đầu của năm tài chính kết thúc ngày 31 tháng 12 năm 2025, phù hợp với các chuẩn mực Kế toán Việt Nam, Chế độ Kế toán doanh nghiệp Việt Nam và các quy định pháp lý có liên quan đến việc lập và trình bày Báo cáo tài chính hợp nhất giữa niên độ.

Thay mặt Hội đồng quản trị,



Trương Văn Quang
Tổng Giám đốc

Ngày 28 tháng 8 năm 2025



Số: 1.1412/25/TC-AC

BÁO CÁO SOÁT XÉT THÔNG TIN TÀI CHÍNH GIỮA NIÊN ĐỘ

**Kính gửi: CÁC CỔ ĐÔNG, HỘI ĐỒNG QUẢN TRỊ VÀ TỔNG GIÁM ĐỐC
CÔNG TY CỔ PHẦN TRANG**

Chúng tôi đã thực hiện công việc soát xét Báo cáo tài chính hợp nhất giữa niên độ kèm theo của Công ty Cổ phần Trang (sau đây gọi tắt là “Công ty”) và công ty con (gọi chung là “Tập đoàn”), được lập ngày 28 tháng 8 năm 2025, từ trang 06 đến trang 40, bao gồm Bảng cân đối kế toán hợp nhất giữa niên độ tại ngày 30 tháng 6 năm 2025, Báo cáo kết quả hoạt động kinh doanh hợp nhất giữa niên độ, Báo cáo lưu chuyển tiền tệ hợp nhất giữa niên độ 6 tháng đầu của năm tài chính kết thúc ngày 31 tháng 12 năm 2025 và Bản thuyết minh Báo cáo tài chính hợp nhất giữa niên độ.

Trách nhiệm của Tổng Giám đốc

Tổng Giám đốc Công ty chịu trách nhiệm về việc lập và trình bày trung thực và hợp lý Báo cáo tài chính hợp nhất giữa niên độ của Tập đoàn theo các Chuẩn mực Kế toán Việt Nam, Chế độ Kế toán doanh nghiệp Việt Nam và các quy định pháp lý có liên quan đến việc lập và trình bày Báo cáo tài chính hợp nhất giữa niên độ và chịu trách nhiệm về kiểm soát nội bộ mà Tổng Giám đốc xác định là cần thiết để đảm bảo cho việc lập và trình bày Báo cáo tài chính hợp nhất giữa niên độ không có sai sót trọng yếu do gian lận hoặc nhầm lẫn.

Trách nhiệm của Kiểm toán viên

Trách nhiệm của chúng tôi là đưa ra kết luận về Báo cáo tài chính hợp nhất giữa niên độ dựa trên kết quả soát xét của chúng tôi. Chúng tôi đã thực hiện công việc soát xét theo Chuẩn mực Việt Nam về hợp đồng dịch vụ soát xét số 2410 - Soát xét thông tin tài chính giữa niên độ do kiểm toán viên độc lập của đơn vị thực hiện.

Công việc soát xét thông tin tài chính giữa niên độ bao gồm việc thực hiện các cuộc phỏng vấn, chủ yếu là phỏng vấn những người chịu trách nhiệm về các vấn đề tài chính kế toán, thực hiện thủ tục phân tích và các thủ tục soát xét khác. Một cuộc soát xét về cơ bản có phạm vi hẹp hơn một cuộc kiểm toán được thực hiện theo các Chuẩn mực Kiểm toán Việt Nam và do vậy không cho phép chúng tôi đạt được sự đảm bảo rằng chúng tôi sẽ nhận biết được tất cả các vấn đề trọng yếu có thể được phát hiện trong một cuộc kiểm toán. Theo đó, chúng tôi không đưa ra ý kiến kiểm toán.

Kết luận của Kiểm toán viên

Căn cứ trên kết quả soát xét của chúng tôi, chúng tôi không thấy có vấn đề gì khiến chúng tôi cho rằng Báo cáo tài chính hợp nhất giữa niên độ đính kèm không phản ánh trung thực và hợp lý, trên các khía cạnh trọng yếu, tình hình tài chính hợp nhất của Tập đoàn tại ngày 30 tháng 6 năm 2025, cũng như kết quả hoạt động kinh doanh hợp nhất và tình hình lưu chuyển tiền tệ hợp nhất trong 6 tháng đầu của năm tài chính kết thúc ngày 31 tháng 12 năm 2025, phù hợp với các Chuẩn mực Kế toán Việt Nam, Chế độ Kế toán doanh nghiệp Việt Nam và các quy định pháp lý có liên quan đến việc lập và trình bày Báo cáo tài chính hợp nhất giữa niên độ.

Công ty TNHH Kiểm toán và Tư vấn A&C



Hồ Văn Tùng

Thành viên Ban Giám đốc

Số Giấy CNĐKHN kiểm toán: 0092-2023-008-1

Người được ủy quyền

TP. Hồ Chí Minh, ngày 28 tháng 8 năm 2025

CÔNG TY CỔ PHẦN TRANG

Địa chỉ: Lô A 14B, Khu Công nghiệp Hiệp Phước, xã Hiệp Phước, TP. Hồ Chí Minh, Việt Nam

BÁO CÁO TÀI CHÍNH HỢP NHẤT GIỮA NIÊN ĐỘ

6 tháng đầu của năm tài chính kết thúc ngày 31 tháng 12 năm 2025

BẢNG CÂN ĐỐI KẾ TOÁN HỢP NHẤT GIỮA NIÊN ĐỘ

(Dạng đầy đủ)

Tại ngày 30 tháng 6 năm 2025

Đơn vị tính: VND

CHỈ TIÊU	Mã số	Thuyết minh	Số cuối kỳ	Số đầu năm
A - TÀI SẢN NGẮN HẠN	100		746.722.187.187	696.450.246.988
I. Tiền và các khoản tương đương tiền	110	V.1	132.999.371.397	213.689.358.486
1. Tiền	111		100.919.167.917	187.689.358.486
2. Các khoản tương đương tiền	112		32.080.203.480	26.000.000.000
II. Đầu tư tài chính ngắn hạn	120		94.265.330.298	93.753.330.298
1. Chứng khoán kinh doanh	121	V.2a	299.500.000	299.500.000
2. Dự phòng giảm giá chứng khoán kinh doanh	122		-	-
3. Đầu tư nắm giữ đến ngày đáo hạn	123	V.2b	93.965.830.298	93.453.830.298
III. Các khoản phải thu ngắn hạn	130		299.273.773.375	230.884.366.639
1. Phải thu ngắn hạn của khách hàng	131	V.3	239.538.053.046	182.687.361.817
2. Trả trước cho người bán ngắn hạn	132	V.4	1.114.528.969	1.023.490.463
3. Phải thu nội bộ ngắn hạn	133		-	-
4. Phải thu theo tiến độ kế hoạch hợp đồng xây dựng	134		-	-
5. Phải thu về cho vay ngắn hạn	135		-	-
6. Phải thu ngắn hạn khác	136	V.5a	58.762.441.241	47.415.606.558
7. Dự phòng phải thu ngắn hạn khó đòi	137	V.6	(141.249.881)	(242.092.199)
8. Tài sản thiếu chờ xử lý	139		-	-
IV. Hàng tồn kho	140	V.7	216.003.620.821	155.235.956.890
1. Hàng tồn kho	141		218.118.329.326	158.247.595.593
2. Dự phòng giảm giá hàng tồn kho	149		(2.114.708.505)	(3.011.638.703)
V. Tài sản ngắn hạn khác	150		4.180.091.296	2.887.234.675
1. Chi phí trả trước ngắn hạn	151	V.8a	4.178.609.346	2.877.881.969
2. Thuế giá trị gia tăng được khấu trừ	152		-	-
3. Thuế và các khoản khác phải thu Nhà nước	153	V.17	1.481.950	9.352.706
4. Giao dịch mua bán lại trái phiếu Chính phủ	154		-	-
5. Tài sản ngắn hạn khác	155		-	-

CÔNG TY CỔ PHẦN TRANG

Địa chỉ: Lô A 14B, Khu Công nghiệp Hiệp Phước, xã Hiệp Phước, TP. Hồ Chí Minh, Việt Nam

BÁO CÁO TÀI CHÍNH HỢP NHẤT GIỮA NIÊN ĐỘ

6 tháng đầu của năm tài chính kết thúc ngày 31 tháng 12 năm 2025

Bảng cân đối kế toán hợp nhất giữa niên độ (tiếp theo)

CHỈ TIÊU	Mã số	Thuyết minh	Số cuối kỳ	Số đầu năm
B- TÀI SẢN DÀI HẠN	200		231.020.790.244	217.264.913.486
I. Các khoản phải thu dài hạn	210		142.268.297.435	139.702.693.467
1. Phải thu dài hạn của khách hàng	211		-	-
2. Trả trước cho người bán dài hạn	212		-	-
3. Vốn kinh doanh ở đơn vị trực thuộc	213		-	-
4. Phải thu nội bộ dài hạn	214		-	-
5. Phải thu về cho vay dài hạn	215	V.9	63.346.720.000	63.346.720.000
6. Phải thu dài hạn khác	216	V.5b	78.921.577.435	76.355.973.467
7. Dự phòng phải thu dài hạn khó đòi	219		-	-
II. Tài sản cố định	220		36.588.462.867	36.398.884.020
1. Tài sản cố định hữu hình	221	V.10	26.159.226.343	26.301.866.293
- Nguyên giá	222		96.584.185.160	95.289.010.693
- Giá trị hao mòn lũy kế	223		(70.424.958.817)	(68.987.144.400)
2. Tài sản cố định thuê tài chính	224	V.11	10.203.870.775	9.843.750.274
- Nguyên giá	225		12.687.404.798	11.872.194.798
- Giá trị hao mòn lũy kế	226		(2.483.534.023)	(2.028.444.524)
3. Tài sản cố định vô hình	227	V.12	225.365.749	253.267.453
- Nguyên giá	228		675.970.800	675.970.800
- Giá trị hao mòn lũy kế	229		(450.605.051)	(422.703.347)
III. Bất động sản đầu tư	230		-	-
- Nguyên giá	231		-	-
- Giá trị hao mòn lũy kế	232		-	-
IV. Tài sản dở dang dài hạn	240		1.585.260.325	-
1. Chi phí sản xuất, kinh doanh dở dang dài hạn	241		-	-
2. Chi phí xây dựng cơ bản dở dang	242	V.13	1.585.260.325	-
V. Đầu tư tài chính dài hạn	250		43.578.313.514	33.543.552.439
1. Đầu tư vào công ty con	251		-	-
2. Đầu tư vào công ty liên doanh, liên kết	252	V.2c	43.578.313.514	33.543.552.439
3. Đầu tư góp vốn vào đơn vị khác	253		-	-
4. Dự phòng đầu tư tài chính dài hạn	254		-	-
5. Đầu tư nắm giữ đến ngày đáo hạn	255		-	-
VI. Tài sản dài hạn khác	260		7.000.456.103	7.619.783.560
1. Chi phí trả trước dài hạn	261	V.8b	7.000.456.103	5.732.862.229
2. Tài sản thuê thu nhập hoãn lại	262	V.14	-	1.886.921.331
3. Thiết bị, vật tư, phụ tùng thay thế dài hạn	263		-	-
4. Tài sản dài hạn khác	268		-	-
5. Lợi thế thương mại	269		-	-
TỔNG CỘNG TÀI SẢN	270		977.742.977.431	913.715.160.474

CÔNG TY CỔ PHẦN TRANG

Địa chỉ: Lô A 14B, Khu Công nghiệp Hiệp Phước, xã Hiệp Phước, TP. Hồ Chí Minh, Việt Nam

BÁO CÁO TÀI CHÍNH HỢP NHẤT GIỮA NIÊN ĐỘ

6 tháng đầu của năm tài chính kết thúc ngày 31 tháng 12 năm 2025

Bảng cân đối kế toán hợp nhất giữa niên độ (tiếp theo)

CHỈ TIÊU	Mã số	Thuyết minh	Số cuối kỳ	Số đầu năm
C - NỢ PHẢI TRẢ	300		523.175.337.739	526.093.042.205
I. Nợ ngắn hạn	310		511.794.970.584	513.109.306.354
1. Phải trả người bán ngắn hạn	311	V.15	155.244.387.465	112.733.211.048
2. Người mua trả tiền trước ngắn hạn	312	V.16	546.758.676	316.179.156
3. Thuế và các khoản phải nộp Nhà nước	313	V.17	9.310.475.713	14.271.541.588
4. Phải trả người lao động	314	V.18	20.157.839.142	23.538.537.565
5. Chi phí phải trả ngắn hạn	315	V.19	5.925.405.472	4.734.762.972
6. Phải trả nội bộ ngắn hạn	316		-	-
7. Phải trả theo tiến độ kế hoạch hợp đồng xây dựng	317		-	-
8. Doanh thu chưa thực hiện ngắn hạn	318		-	-
9. Phải trả ngắn hạn khác	319	V.20	10.048.872.483	530.882.929
10. Vay và nợ thuê tài chính ngắn hạn	320	V.21a	303.398.468.867	354.365.152.545
11. Dự phòng phải trả ngắn hạn	321		-	-
12. Quỹ khen thưởng, phúc lợi	322	V.22	7.162.762.766	2.619.038.551
13. Quỹ bình ổn giá	323		-	-
14. Giao dịch mua bán lại trái phiếu Chính phủ	324		-	-
II. Nợ dài hạn	330		11.380.367.155	12.983.735.851
1. Phải trả người bán dài hạn	331		-	-
2. Người mua trả tiền trước dài hạn	332		-	-
3. Chi phí phải trả dài hạn	333		-	-
4. Phải trả nội bộ về vốn kinh doanh	334		-	-
5. Phải trả nội bộ dài hạn	335		-	-
6. Doanh thu chưa thực hiện dài hạn	336		-	-
7. Phải trả dài hạn khác	337		-	-
8. Vay và nợ thuê tài chính dài hạn	338	V.21b	9.130.367.155	10.733.735.851
9. Trái phiếu chuyển đổi	339		-	-
10. Cổ phiếu ưu đãi	340		-	-
11. Thuế thu nhập hoãn lại phải trả	341	V.23	2.250.000.000	2.250.000.000
12. Dự phòng phải trả dài hạn	342		-	-
13. Quỹ phát triển khoa học và công nghệ	343		-	-

Địa chỉ: Lô A 14B, Khu Công nghiệp Hiệp Phước, xã Hiệp Phước, TP. Hồ Chí Minh, Việt Nam

6 tháng đầu của năm tài chính kết thúc ngày 31 tháng 12 năm 2025

Bảng cân đối kế toán hợp nhất giữa niên độ (tiếp theo)

TP. Hồ Chí Minh, ngày

Trương Văn Quang
Tổng Giám đốc

CÔNG TY CỔ PHẦN TRẠNG

Địa chỉ: Lô A 14B, Khu Công nghiệp Hiệp Phước, xã Hiệp Phước, TP. Hồ Chí Minh, Việt Nam

BÁO CÁO TÀI CHÍNH HỢP NHẤT GIỮA NIÊN ĐỘ

6 tháng đầu của năm tài chính kết thúc ngày 31 tháng 12 năm 2025


BÁO CÁO KẾT QUẢ HOẠT ĐỘNG KINH DOANH HỢP NHẤT GIỮA NIÊN ĐỘ


(Dạng đầy đủ)


6 tháng đầu của năm tài chính kết thúc ngày 31 tháng 12 năm 2025

Đơn vị tính: VND

CHỈ TIÊU	Mã số	Thuyết minh	Lũy kế từ đầu năm đến cuối kỳ này	
			Năm nay	Năm trước
1. Doanh thu bán hàng và cung cấp dịch vụ	01	VI.1	443.118.483.513	286.446.083.147
2. Các khoản giảm trừ doanh thu	02	VI.2	115.165.208	94.839.561
3. Doanh thu thuần về bán hàng và cung cấp dịch vụ	10		443.003.318.305	286.351.243.586
4. Giá vốn hàng bán	11	VI.3	322.959.618.469	212.661.380.678
5. Lợi nhuận gộp về bán hàng và cung cấp dịch vụ	20		120.043.699.836	73.689.862.908
6. Doanh thu hoạt động tài chính	21	VI.4	11.180.308.564	8.405.814.668
7. Chi phí tài chính	22	VI.5	9.086.313.366	13.663.763.829
Trong đó: chi phí lãi vay	23		7.137.332.489	7.205.142.022
8. Phần lãi hoặc lỗ trong công ty liên doanh, liên kết	24	V.2c	10.034.761.075	(719.526.686)
9. Chi phí bán hàng	25	VI.6	20.705.585.796	10.770.308.942
10. Chi phí quản lý doanh nghiệp	26	VI.7	23.328.632.528	21.030.950.928
11. Lợi nhuận thuần từ hoạt động kinh doanh	30		88.138.237.785	35.911.127.191
12. Thu nhập khác	31	VI.8	15.392.545	170.153.030
13. Chi phí khác	32	VI.9	3.075.072.333	198.869.203
14. Lợi nhuận khác	40		(3.059.679.788)	(28.716.173)
15. Tổng lợi nhuận kế toán trước thuế	50		85.078.557.997	35.882.411.018
16. Chi phí thuế thu nhập doanh nghiệp hiện hành	51	V.17	11.702.391.028	5.312.153.731
17. Chi phí thuế thu nhập doanh nghiệp hoãn lại	52	V.14, V.23	1.886.921.331	-
18. Lợi nhuận sau thuế thu nhập doanh nghiệp	60		<u>71.489.245.638</u>	<u>30.570.257.287</u>
19. Lợi nhuận sau thuế của công ty mẹ	61		71.550.016.253	30.641.261.842
20. Lợi nhuận sau thuế của cổ đông không kiểm soát	62		(60.770.615)	(71.004.555)
21. Lãi cơ bản trên cổ phiếu	70	VI.10	<u>4.166</u>	<u>1.749</u>
22. Lãi suy giảm trên cổ phiếu	71	VI.10	<u>4.166</u>	<u>1.749</u>


Lê Kim Dung
Người lập


Nguyễn Thị Mỹ Nhung
Kế toán trưởng


Trương Văn Quang
Tổng Giám đốc



TP. Hồ Chí Minh, ngày 28 tháng 8 năm 2025

CÔNG TY CỔ PHẦN TRANG

Địa chỉ: Lô A 14B, Khu Công nghiệp Hiệp Phước, xã Hiệp Phước, TP. Hồ Chí Minh, Việt Nam

BÁO CÁO TÀI CHÍNH HỢP NHẤT GIỮA NIÊN ĐỘ

6 tháng đầu của năm tài chính kết thúc ngày 31 tháng 12 năm 2025

BÁO CÁO LƯU CHUYỂN TIỀN TỆ HỢP NHẤT GIỮA NIÊN ĐỘ

(Dạng đầy đủ)

(Theo phương pháp gián tiếp)

6 tháng đầu của năm tài chính kết thúc ngày 31 tháng 12 năm 2025

Đơn vị tính: VND

CHỈ TIÊU	Mã số	Thuyết minh	Lũy kế từ đầu năm đến cuối kỳ này	
			Năm nay	Năm trước
I. Lưu chuyển tiền từ hoạt động kinh doanh				
1. Lợi nhuận trước thuế	01		85.078.557.997	35.882.411.018
2. Điều chỉnh cho các khoản:				
- Khấu hao tài sản cố định và bất động sản đầu tư	02	V.10, V.11, V.12	2.855.410.347	2.465.112.303
- Các khoản dự phòng	03	V.6; V.7	(997.772.516)	(1.433.612.132)
- Lãi, lỗ chênh lệch tỷ giá hối đoái do đánh giá lại các khoản mục tiền tệ có gốc ngoại tệ	04	VI.4, VI.5	(127.443.864)	1.536.816.250
- Lãi, lỗ từ hoạt động đầu tư	05	V.2c, VI.4, VI.8	(13.931.601.542)	(3.416.224.277)
- Chi phí lãi vay	06	VI.5	7.137.332.489	7.205.142.022
- Các khoản điều chỉnh khác	07		-	-
3. Lợi nhuận từ hoạt động kinh doanh trước thay đổi vốn lưu động	08		80.014.482.911	42.239.645.184
- Tăng, giảm các khoản phải thu	09		(66.958.903.064)	(4.583.261.242)
- Tăng, giảm hàng tồn kho	10		(59.870.733.733)	(61.122.349.378)
- Tăng, giảm các khoản phải trả	11		50.178.404.588	59.803.809.477
- Tăng, giảm chi phí trả trước	12		(6.273.500.576)	(477.377.437)
- Tăng, giảm chứng khoán kinh doanh	13		-	-
- Tiền lãi vay đã trả	14	V.19, V.20, VI.5	(7.754.485.232)	(6.816.709.148)
- Thuế thu nhập doanh nghiệp đã nộp	15	V.17	(16.655.864.907)	(4.227.482.733)
- Tiền thu khác từ hoạt động kinh doanh	16		-	-
- Tiền chi khác cho hoạt động kinh doanh	17	V.22, V.24a	-	(349.425.000)
Lưu chuyển tiền thuần từ hoạt động kinh doanh	20		(27.320.600.013)	24.466.849.723
II. Lưu chuyển tiền từ hoạt động đầu tư				
1. Tiền chi để mua sắm, xây dựng tài sản cố định và các tài sản dài hạn khác	21	V.10, V.11 V.13; VII	(408.510.000)	(227.200.000)
2. Tiền thu từ thanh lý, nhượng bán tài sản cố định và các tài sản dài hạn khác	22	V.10, VI.9	32.445.455	-
3. Tiền chi cho vay, mua các công cụ nợ của đơn vị khác	23	V.2b	(1.580.000.000)	(3.520.742.958)
4. Tiền thu hồi cho vay, bán lại các công cụ nợ của đơn vị khác	24	V.2b	1.500.000.000	29.000.000.000
5. Tiền chi đầu tư góp vốn vào đơn vị khác	25		-	-
6. Tiền thu hồi đầu tư góp vốn vào đơn vị khác	26		-	-
7. Tiền thu lãi cho vay, cổ tức và lợi nhuận được chia	27	V.5, VI.4	1.623.426.361	1.410.267.911
Lưu chuyển tiền thuần từ hoạt động đầu tư	30		1.167.361.816	26.662.324.953

CÔNG TY CỔ PHẦN TRẠNG


Địa chỉ: Lô A 14B, Khu Công nghiệp Hiệp Phước, xã Hiệp Phước, TP. Hồ Chí Minh, Việt Nam

BÁO CÁO TÀI CHÍNH HỢP NHẤT GIỮA NIÊN ĐỘ

6 tháng đầu của năm tài chính kết thúc ngày 31 tháng 12 năm 2025

Báo cáo lưu chuyển tiền tệ hợp nhất giữa niên độ (tiếp theo)

CHỈ TIÊU	Mã số	Thuyết minh	Lũy kế từ đầu năm đến cuối kỳ này	
			Năm nay	Năm trước
III. Lưu chuyển tiền từ hoạt động tài chính				
1. Tiền thu từ phát hành cổ phiếu, nhận vốn góp của chủ sở hữu	31		-	-
2. Tiền trả lại vốn góp cho các chủ sở hữu, mua lại cổ phiếu của doanh nghiệp đã phát hành	32		-	-
3. Tiền thu từ đi vay	33	V.21	302.780.596.985	244.500.800.482
4. Tiền trả nợ gốc vay	34	V.21	(356.675.745.387)	(315.730.871.605)
5. Tiền trả nợ gốc thuê tài chính	35	V.21	(1.085.546.696)	(1.178.921.983)
6. Cổ tức, lợi nhuận đã trả cho chủ sở hữu	36	V.20, V.24a	(2.565.000)	(997.500.000)
Lưu chuyển tiền thuần từ hoạt động tài chính	40		(54.983.260.098)	(73.406.493.106)
Lưu chuyển tiền thuần trong kỳ	50		(81.136.498.295)	(22.277.318.430)
Tiền và tương đương tiền đầu năm	60	V.1	213.689.358.486	42.395.187.091
Ảnh hưởng của thay đổi tỷ giá hối đoái quy đổi ngoại tệ	61		446.511.206	20.542.868
Tiền và tương đương tiền cuối kỳ	70	V.1	132.999.371.397	20.138.411.529


Lê Kim Dung
Người lập


Nguyễn Thị Mỹ Nhung
Kế toán trưởng

TP. Hồ Chí Minh, ngày 28 tháng 8 năm 2025


Trương Văn Quang
Tổng Giám đốc

CÔNG TY CỔ PHẦN TRANG

Địa chỉ: Lô A 14B, Khu Công nghiệp Hiệp Phước, Xã Hiệp Phước, TP. Hồ Chí Minh, Việt Nam

BÁO CÁO TÀI CHÍNH HỢP NHẤT GIỮA NIÊN ĐỘ

6 tháng đầu của năm tài chính kết thúc ngày 31 tháng 12 năm 2025

BẢN THUYẾT MINH BÁO CÁO TÀI CHÍNH HỢP NHẤT GIỮA NIÊN ĐỘ

6 tháng đầu của năm tài chính kết thúc ngày 31 tháng 12 năm 2025

I. ĐẶC ĐIỂM HOẠT ĐỘNG

1. Hình thức sở hữu vốn

Công ty Cổ phần Trang (sau đây gọi tắt là "Công ty") là công ty cổ phần.

2. Lĩnh vực kinh doanh

Lĩnh vực kinh doanh của Công ty là sản xuất công nghiệp.

3. Ngành nghề kinh doanh

Hoạt động kinh doanh chính của Công ty là: Sản xuất, chế biến thủy, hải sản.

4. Chu kỳ sản xuất, kinh doanh thông thường

Chu kỳ sản xuất kinh doanh thông thường của Công ty không quá 12 tháng.

5. Đặc điểm hoạt động của Tập đoàn trong kỳ có ảnh hưởng đến Báo cáo tài chính

Doanh thu kỳ này của Tập đoàn tăng mạnh so với cùng kỳ năm trước chủ yếu là do số lượng đơn hàng tăng. Đồng thời kỳ này, khoản lãi trong công ty liên doanh, liên kết với số tiền là 10.034.761.075 VND đã làm cho lợi nhuận kỳ này của Tập đoàn tăng mạnh so với cùng kỳ năm trước.

6. Cấu trúc Tập đoàn

Tập đoàn bao gồm Công ty mẹ và 01 công ty con chịu sự kiểm soát của Công ty mẹ. Công ty con được hợp nhất trong Báo cáo tài chính hợp nhất giữa niên độ này.

6a. Thông tin về tái cấu trúc Tập đoàn

Trong kỳ, Tập đoàn không phát sinh việc mua thêm, thanh lý hay thoái vốn tại công ty con.

6b. Công ty con được hợp nhất

Tập đoàn chỉ đầu tư vào Công ty con là Công ty TNHH Sản xuất Thương mại Dịch vụ Thực phẩm Dasumy có trụ sở chính tại Lô D4, Đường N1, Khu Công nghiệp Hiệp Phước, Xã Hiệp Phước, TP. Hồ Chí Minh, Việt Nam. Hoạt động kinh doanh chính của Công ty con này là bán buôn thực phẩm. Tại ngày kết thúc kỳ kế toán, tỷ lệ lợi ích và tỷ lệ quyền biểu quyết của Công ty tại công ty con này là 75% (số đầu năm là 75%).

6c. Danh sách các công ty liên kết được phản ánh trong Báo cáo tài chính hợp nhất theo phương pháp vốn chủ sở hữu

Tập đoàn chỉ đầu tư vào Công ty TNHH Thực phẩm Dary có trụ sở chính tại Lô D4, Đường N1, Khu Công nghiệp Hiệp Phước, Xã Hiệp Phước, TP. Hồ Chí Minh, Việt Nam. Hoạt động kinh doanh chính của công ty liên kết này là chế biến, bảo quản thủy sản và các sản phẩm từ thủy sản. Tại ngày kết thúc kỳ kế toán, tỷ lệ vốn góp của Công ty tại công ty liên kết này là 45%, tỷ lệ quyền biểu quyết và tỷ lệ lợi ích tương đương với tỷ lệ vốn góp.

7. Tuyên bố về khả năng so sánh thông tin trên Báo cáo tài chính hợp nhất

Các số liệu tương ứng của kỳ trước so sánh được với số liệu của kỳ này.

8. Nhân viên

Tại ngày kết thúc kỳ kế toán Tập đoàn có 532 nhân viên đang làm việc tại các công ty trong Tập đoàn (số đầu năm là 490 nhân viên).

CÔNG TY CỔ PHẦN TRẠNG

Địa chỉ: Lô A 14B, Khu Công nghiệp Hiệp Phước, Xã Hiệp Phước, TP. Hồ Chí Minh, Việt Nam

BÁO CÁO TÀI CHÍNH HỢP NHẤT GIỮA NIÊN ĐỘ

6 tháng đầu của năm tài chính kết thúc ngày 31 tháng 12 năm 2025

Bản thuyết minh Báo cáo tài chính hợp nhất giữa niên độ (tiếp theo)

II. NĂM TÀI CHÍNH, ĐƠN VỊ TIỀN TỆ SỬ DỤNG TRONG KẾ TOÁN

1. Năm tài chính

Năm tài chính của Tập đoàn bắt đầu từ ngày 01 tháng 01 và kết thúc vào ngày 31 tháng 12 hàng năm.

2. Đơn vị tiền tệ sử dụng trong kế toán

Đơn vị tiền tệ sử dụng trong kế toán là Đồng Việt Nam (VND) do phần lớn các nghiệp vụ được thực hiện bằng đơn vị tiền tệ VND.

III. CHUẨN MỰC VÀ CHẾ ĐỘ KẾ TOÁN ÁP DỤNG

1. Chế độ kế toán áp dụng

Tập đoàn áp dụng các chuẩn mực Kế toán Việt Nam, Chế độ Kế toán doanh nghiệp Việt Nam được ban hành theo Thông tư số 200/2014/TT-BTC ngày 22 tháng 12 năm 2014 hướng dẫn Chế độ Kế toán doanh nghiệp, Thông tư số 53/2016/TT-BTC ngày 21 tháng 3 năm 2016, Thông tư số 202/2014/TT-BTC ngày 22 tháng 12 năm 2014 hướng dẫn lập và trình bày Báo cáo tài chính hợp nhất và các thông tư khác hướng dẫn thực hiện chuẩn mực kế toán của Bộ Tài chính trong việc lập và trình bày Báo cáo tài chính hợp nhất giữa niên độ.

2. Tuyên bố về việc tuân thủ chuẩn mực kế toán và chế độ kế toán

Tổng Giám đốc đảm bảo đã tuân thủ yêu cầu của các chuẩn mực Kế toán Việt Nam, Chế độ Kế toán doanh nghiệp Việt Nam được ban hành theo Thông tư số 200/2014/TT-BTC ngày 22 tháng 12 năm 2014, Thông tư số 53/2016/TT-BTC ngày 21 tháng 3 năm 2016, Thông tư số 202/2014/TT-BTC ngày 22 tháng 12 năm 2014 cũng như các thông tư khác hướng dẫn thực hiện chuẩn mực kế toán của Bộ Tài chính trong việc lập và trình bày Báo cáo tài chính hợp nhất giữa niên độ.

IV. CÁC CHÍNH SÁCH KẾ TOÁN ÁP DỤNG

1. Cơ sở lập Báo cáo tài chính hợp nhất

Báo cáo tài chính hợp nhất được lập trên cơ sở kế toán dồn tích (trừ các thông tin liên quan đến các luồng tiền).

2. Cơ sở hợp nhất

Báo cáo tài chính hợp nhất giữa niên độ bao gồm Báo cáo tài chính giữa niên độ của Công ty mẹ và Báo cáo tài chính giữa niên độ của công ty con. Công ty con là đơn vị chịu sự kiểm soát của Công ty mẹ. Sự kiểm soát tồn tại khi Công ty mẹ có khả năng trực tiếp hay gián tiếp chi phối các chính sách tài chính và hoạt động của công ty con để thu được các lợi ích kinh tế từ các hoạt động này. Khi xác định quyền kiểm soát có tính đến quyền biểu quyết tiềm năng phát sinh từ các quyền chọn mua hoặc các công cụ nợ và công cụ vốn có thể chuyển đổi thành cổ phiếu phổ thông tại ngày kết thúc kỳ kế toán.

Kết quả hoạt động kinh doanh của công ty con được mua lại hoặc bán đi trong kỳ được trình bày trong Báo cáo kết quả hoạt động kinh doanh hợp nhất giữa niên độ từ ngày mua hoặc cho đến ngày bán khoản đầu tư ở công ty con đó.

CÔNG TY CỔ PHẦN TRANG

Địa chỉ: Lô A 14B, Khu Công nghiệp Hiệp Phước, Xã Hiệp Phước, TP. Hồ Chí Minh, Việt Nam

BÁO CÁO TÀI CHÍNH HỢP NHẤT GIỮA NIÊN ĐỘ

6 tháng đầu của năm tài chính kết thúc ngày 31 tháng 12 năm 2025

Bản thuyết minh Báo cáo tài chính hợp nhất giữa niên độ (tiếp theo)

Báo cáo tài chính giữa niên độ của công ty mẹ và công ty con sử dụng để hợp nhất được lập cho cùng một kỳ kế toán và áp dụng các chính sách kế toán thống nhất cho các giao dịch và sự kiện cùng loại trong những hoàn cảnh tương tự. Trong trường hợp chính sách kế toán của công ty con khác với chính sách kế toán áp dụng thống nhất trong Tập đoàn thì Báo cáo tài chính của công ty con sẽ có những điều chỉnh thích hợp trước khi sử dụng cho việc lập Báo cáo tài chính hợp nhất giữa niên độ.

Số dư các tài khoản trên Bảng cân đối kế toán giữa các công ty trong cùng Tập đoàn, các giao dịch nội bộ, các khoản lãi nội bộ chưa thực hiện phát sinh từ các giao dịch này phải được loại trừ hoàn toàn. Các khoản lỗ chưa thực hiện phát sinh từ các giao dịch nội bộ cũng được loại bỏ trừ khi chi phí tạo nên khoản lỗ đó không thể thu hồi được.

Lợi ích của cổ đông không kiểm soát thể hiện phần lãi hoặc lỗ trong kết quả kinh doanh và tài sản thuần của công ty con không được nắm giữ bởi Tập đoàn và được trình bày ở khoản mục riêng trên Báo cáo kết quả hoạt động kinh doanh hợp nhất giữa niên độ và trên Bảng cân đối kế toán hợp nhất giữa niên độ (thuộc phần vốn chủ sở hữu). Lợi ích của cổ đông không kiểm soát bao gồm giá trị các lợi ích của cổ đông không kiểm soát tại ngày hợp nhất kinh doanh ban đầu và phần lợi ích của cổ đông không kiểm soát trong biến động của vốn chủ sở hữu kể từ ngày hợp nhất kinh doanh. Các khoản lỗ phát sinh tại công ty con được phân bổ tương ứng với phần sở hữu của cổ đông không kiểm soát, kể cả trường hợp số lỗ đó lớn hơn phần sở hữu của cổ đông không kiểm soát trong tài sản thuần của công ty con.

3. Các giao dịch bằng ngoại tệ

Các giao dịch phát sinh bằng ngoại tệ được chuyển đổi theo tỷ giá tại ngày phát sinh giao dịch. Số dư các khoản mục tiền tệ có gốc ngoại tệ tại ngày kết thúc kỳ kế toán được quy đổi theo tỷ giá tại ngày này.

Chênh lệch tỷ giá phát sinh trong kỳ từ các giao dịch bằng ngoại tệ được ghi nhận vào doanh thu hoạt động tài chính hoặc chi phí tài chính. Chênh lệch tỷ giá do đánh giá lại các khoản mục tiền tệ có gốc ngoại tệ tại ngày kết thúc kỳ kế toán sau khi bù trừ chênh lệch tăng và chênh lệch giảm được ghi nhận vào doanh thu hoạt động tài chính hoặc chi phí tài chính.

Tỷ giá sử dụng để quy đổi các giao dịch phát sinh bằng ngoại tệ là tỷ giá giao dịch thực tế tại thời điểm phát sinh giao dịch. Tỷ giá giao dịch thực tế đối với các giao dịch bằng ngoại tệ được xác định như sau:

- Đối với hợp đồng mua bán ngoại tệ (hợp đồng mua bán ngoại tệ giao ngay, hợp đồng kỳ hạn, hợp đồng tương lai, hợp đồng quyền chọn, hợp đồng hoán đổi): tỷ giá ký kết trong hợp đồng mua, bán ngoại tệ giữa Tập đoàn và ngân hàng.
- Đối với các khoản góp vốn hoặc nhận vốn góp: tỷ giá mua ngoại tệ của ngân hàng nơi Tập đoàn mở tài khoản để nhận vốn của nhà đầu tư tại ngày góp vốn.
- Đối với nợ phải thu: tỷ giá tỷ giá mua ngoại tệ của ngân hàng thương mại nơi Tập đoàn chỉ định khách hàng thanh toán tại thời điểm giao dịch phát sinh.
- Đối với nợ phải trả: tỷ giá tỷ giá bán ngoại tệ của ngân hàng thương mại nơi Tập đoàn dự kiến giao dịch tại thời điểm giao dịch phát sinh.
- Đối với các giao dịch mua sắm tài sản hoặc các khoản chi phí được thanh toán ngay bằng ngoại tệ (không qua các tài khoản phải trả): tỷ giá mua ngoại tệ của ngân hàng thương mại nơi Tập đoàn thực hiện thanh toán.

CÔNG TY CỔ PHẦN TRANG

Địa chỉ: Lô A 14B, Khu Công nghiệp Hiệp Phước, Xã Hiệp Phước, TP. Hồ Chí Minh, Việt Nam

BÁO CÁO TÀI CHÍNH HỢP NHẤT GIỮA NIÊN ĐỘ

6 tháng đầu của năm tài chính kết thúc ngày 31 tháng 12 năm 2025

Bản thuyết minh Báo cáo tài chính hợp nhất giữa niên độ (tiếp theo)

Tỷ giá sử dụng để đánh giá lại số dư các khoản mục tiền tệ có gốc ngoại tệ tại ngày kết thúc kỳ kế toán được xác định theo nguyên tắc sau:

- Đối với các khoản ngoại tệ gửi ngân hàng: tỷ giá mua ngoại tệ của ngân hàng nơi Tập đoàn mở tài khoản ngoại tệ.
- Đối với các khoản mục tiền tệ có gốc ngoại tệ được phân loại là tài sản khác: tỷ giá mua ngoại tệ của Ngân hàng TMCP Á Châu (Ngân hàng Tập đoàn thường xuyên có giao dịch).
- Đối với các khoản mục tiền tệ có gốc ngoại tệ được phân loại là nợ phải trả: tỷ giá bán ngoại tệ của Ngân hàng TMCP Á Châu (Ngân hàng Tập đoàn thường xuyên có giao dịch).

4. Tiền và các khoản tương đương tiền

Tiền bao gồm tiền mặt và tiền gửi ngân hàng không kỳ hạn. Các khoản tương đương tiền là các khoản đầu tư ngắn hạn có thời hạn thu hồi không quá 03 tháng kể từ ngày đầu tư, có khả năng chuyển đổi dễ dàng thành một lượng tiền xác định và không có rủi ro trong việc chuyển đổi thành tiền tại thời điểm báo cáo.

5. Các khoản đầu tư tài chính

Chứng khoán kinh doanh

Khoản đầu tư được phân loại là chứng khoán kinh doanh khi nắm giữ vì mục đích mua bán để kiếm lời.

Chứng khoán kinh doanh được ghi sổ kế toán theo giá gốc. Giá gốc của chứng khoán kinh doanh được xác định theo giá trị hợp lý của các khoản thanh toán tại thời điểm giao dịch phát sinh cộng các chi phí liên quan đến giao dịch mua chứng khoán kinh doanh.

Thời điểm ghi nhận các khoản chứng khoán kinh doanh là thời điểm Tập đoàn có quyền sở hữu, cụ thể như sau:

- Đối với chứng khoán niêm yết: được ghi nhận tại thời điểm khớp lệnh (T+0).
- Đối với chứng khoán chưa niêm yết: được ghi nhận tại thời điểm chính thức có quyền sở hữu theo quy định của pháp luật.

Tiền lãi, cổ tức và lợi nhuận của các kỳ trước khi chứng khoán kinh doanh được mua được hạch toán giảm giá trị của chính chứng khoán kinh doanh đó. Tiền lãi, cổ tức và lợi nhuận của các kỳ sau khi chứng khoán kinh doanh được mua được ghi nhận doanh thu. Cổ tức được nhận bằng cổ phiếu chỉ được theo dõi số lượng cổ phiếu tăng thêm, không ghi nhận giá trị cổ phiếu nhận được.

Dự phòng giảm giá chứng khoán kinh doanh được lập cho từng loại chứng khoán được mua bán trên thị trường và có giá trị hợp lý thấp hơn giá gốc. Giá trị hợp lý của chứng khoán kinh doanh là chứng khoán niêm yết trên thị trường chứng khoán được xác định bằng giá đóng cửa tại ngày gần nhất có giao dịch tính đến thời điểm kết thúc kỳ kế toán.

Tăng, giảm số dự phòng giảm giá chứng khoán kinh doanh cần phải trích lập tại ngày kết thúc kỳ kế toán được ghi nhận vào chi phí tài chính.

Lãi hoặc lỗ từ việc chuyển nhượng chứng khoán kinh doanh được ghi nhận vào doanh thu hoạt động tài chính hoặc chi phí tài chính. Giá vốn được xác định theo phương pháp bình quân gia quyền di động.

CÔNG TY CỔ PHẦN TRANG

Địa chỉ: Lô A 14B, Khu Công nghiệp Hiệp Phước, Xã Hiệp Phước, TP. Hồ Chí Minh, Việt Nam

BÁO CÁO TÀI CHÍNH HỢP NHẤT GIỮA NIÊN ĐỘ

6 tháng đầu của năm tài chính kết thúc ngày 31 tháng 12 năm 2025

Bản thuyết minh Báo cáo tài chính hợp nhất giữa niên độ (tiếp theo)

Các khoản đầu tư nắm giữ đến ngày đáo hạn

Khoản đầu tư được phân loại là nắm giữ đến ngày đáo hạn khi Tập đoàn có ý định và khả năng giữ đến ngày đáo hạn. Các khoản đầu tư nắm giữ đến ngày đáo hạn của Công ty chỉ có các khoản tiền gửi ngân hàng có kỳ hạn với mục đích thu lãi hàng kỳ.

Các khoản đầu tư nắm giữ đến ngày đáo hạn được ghi nhận ban đầu theo giá gốc bao gồm giá mua và các chi phí liên quan đến giao dịch mua các khoản đầu tư. Sau ghi nhận ban đầu, các khoản đầu tư này được ghi nhận theo giá trị có thể thu hồi. Thu nhập lãi từ các khoản đầu tư nắm giữ đến ngày đáo hạn sau ngày mua được ghi nhận trên Báo cáo kết quả hoạt động kinh doanh trên cơ sở dự thu. Lãi được hưởng trước khi Tập đoàn nắm giữ được ghi giảm trừ vào giá gốc tại thời điểm mua.

Khi có các bằng chứng chắc chắn cho thấy một phần hoặc toàn bộ khoản đầu tư có thể không thu hồi được và số tổn thất được xác định một cách đáng tin cậy thì tổn thất được ghi nhận vào chi phí tài chính trong kỳ và giảm trừ trực tiếp giá trị đầu tư.

Các khoản đầu tư vào công ty liên kết

Công ty liên kết là doanh nghiệp mà Tập đoàn có ảnh hưởng đáng kể nhưng không có quyền kiểm soát đối với các chính sách tài chính và hoạt động. Ảnh hưởng đáng kể thể hiện ở quyền tham gia vào việc đưa ra các quyết định về chính sách tài chính và hoạt động của doanh nghiệp nhận đầu tư nhưng không kiểm soát các chính sách này.

Các khoản đầu tư vào công ty liên kết được ghi nhận theo phương pháp vốn chủ sở hữu. Theo đó, khoản đầu tư vào công ty liên kết được thể hiện trên Báo cáo tài chính hợp nhất theo chi phí đầu tư ban đầu và điều chỉnh cho các thay đổi trong phần lợi ích trên tài sản thuần của công ty liên kết sau ngày đầu tư. Nếu lợi ích của Tập đoàn trong khoản lỗ của công ty liên kết lớn hơn hoặc bằng giá trị ghi sổ của khoản đầu tư thì giá trị khoản đầu tư được trình bày trên Báo cáo tài chính hợp nhất là bằng không trừ khi Tập đoàn có các nghĩa vụ thực hiện thanh toán thay cho công ty liên kết.

Báo cáo tài chính của công ty liên kết được lập cùng năm tài chính với Báo cáo tài chính hợp nhất của Tập đoàn. Khi chính sách kế toán của công ty liên kết khác với chính sách kế toán áp dụng thống nhất trong Tập đoàn thì Báo cáo tài chính của công ty liên kết sẽ có những điều chỉnh thích hợp trước khi sử dụng cho việc lập Báo cáo tài chính hợp nhất.

Các khoản lãi, lỗ chưa thực hiện phát sinh từ các giao dịch với các công ty liên kết được loại trừ tương ứng với phần thuộc về Tập đoàn khi lập Báo cáo tài chính hợp nhất giữa niên độ.

Các khoản cho vay

Các khoản cho vay được xác định theo giá gốc trừ đi các khoản dự phòng phải thu khó đòi. Dự phòng phải thu khó đòi của các khoản cho vay được lập căn cứ vào dự kiến mức tổn thất có thể xảy ra.

6. Các khoản phải thu

Các khoản nợ phải thu được trình bày theo giá trị ghi sổ trừ đi các khoản dự phòng phải thu khó đòi.

Việc phân loại các khoản phải thu là phải thu khách hàng và phải thu khác được thực hiện theo nguyên tắc sau:

- Phải thu của khách hàng phản ánh các khoản phải thu mang tính chất thương mại phát sinh từ giao dịch có tính chất mua – bán giữa Tập đoàn và người mua là đơn vị độc lập với Tập đoàn.
- Phải thu khác phản ánh các khoản phải thu không có tính thương mại, không liên quan đến giao dịch mua – bán.

CÔNG TY CỔ PHẦN TRẠNG

Địa chỉ: Lô A 14B, Khu Công nghiệp Hiệp Phước, Xã Hiệp Phước, TP. Hồ Chí Minh, Việt Nam

BÁO CÁO TÀI CHÍNH HỢP NHẤT GIỮA NIÊN ĐỘ

6 tháng đầu của năm tài chính kết thúc ngày 31 tháng 12 năm 2025

Bản thuyết minh Báo cáo tài chính hợp nhất giữa niên độ (tiếp theo)

Dự phòng phải thu khó đòi được lập cho từng khoản nợ phải thu khó đòi căn cứ vào dự kiến mức tổn thất có thể xảy ra.

Tăng, giảm số dư dự phòng nợ phải thu khó đòi cần phải trích lập tại ngày kết thúc kỳ kế toán được ghi nhận vào chi phí quản lý doanh nghiệp.

7. Hàng tồn kho

Hàng tồn kho được ghi nhận theo giá thấp hơn giữa giá gốc và giá trị thuần có thể thực hiện được.

Giá gốc hàng tồn kho được xác định như sau:

- Nguyên vật liệu, hàng hóa: bao gồm chi phí mua và các chi phí liên quan trực tiếp khác phát sinh để có được hàng tồn kho ở địa điểm và trạng thái hiện tại.
- Chi phí sản xuất kinh doanh dở dang: bao gồm chi phí nguyên vật liệu chính, chi phí nhân công và các chi phí có liên quan trực tiếp khác.
- Thành phẩm: bao gồm chi phí nguyên vật liệu, nhân công trực tiếp và chi phí sản xuất chung có liên quan trực tiếp được phân bổ dựa trên mức độ hoạt động bình thường.

Giá xuất kho được tính theo phương pháp bình quân gia quyền và được hạch toán theo phương pháp kê khai thường xuyên.

Giá trị thuần có thể thực hiện được là giá bán ước tính của hàng tồn kho trong kỳ sản xuất, kinh doanh bình thường trừ chi phí ước tính để hoàn thành và chi phí ước tính cần thiết cho việc tiêu thụ chúng.

Dự phòng giảm giá hàng tồn kho được lập cho từng mặt hàng tồn kho có giá gốc lớn hơn giá trị thuần có thể thực hiện được. Tăng, giảm số dư dự phòng giảm giá hàng tồn kho cần phải trích lập tại ngày kết thúc kỳ kế toán được ghi nhận vào giá vốn hàng bán.

8. Chi phí trả trước

Chi phí trả trước bao gồm các chi phí thực tế đã phát sinh nhưng có liên quan đến kết quả hoạt động sản xuất kinh doanh của nhiều kỳ kế toán. Chi phí trả trước của Tập đoàn chủ yếu là công cụ, dụng cụ, chi phí sửa chữa và tiền thuê đất. Các chi phí trả trước này được phân bổ trong khoảng thời gian trả trước hoặc thời gian các lợi ích kinh tế tương ứng được tạo ra từ các chi phí này.

Công cụ, dụng cụ

Các công cụ, dụng cụ đã đưa vào sử dụng được phân bổ vào chi phí theo phương pháp đường thẳng với thời gian phân bổ không quá 03 năm.

Chi phí sửa chữa

Chi phí sửa chữa phát sinh một lần có giá trị lớn được phân bổ vào chi phí theo phương pháp đường thẳng với thời gian phân bổ không quá 03 năm.

Tiền thuê đất

Tiền thuê đất trả trước thể hiện khoản tiền thuê đất đã trả cho phần đất Tập đoàn đang sử dụng. Tiền thuê đất trả trước được phân bổ vào chi phí theo phương pháp đường thẳng tương ứng với thời gian thuê (30 – 44 năm).

9. Tài sản thuê hoạt động

Thuê tài sản được phân loại là thuê hoạt động nếu phần lớn rủi ro và lợi ích gắn liền với quyền sở hữu tài sản thuộc về người cho thuê. Chi phí thuê hoạt động được phản ánh vào chi phí theo phương pháp đường thẳng cho suốt thời hạn thuê tài sản, không phụ thuộc vào phương thức thanh toán tiền thuê.

CÔNG TY CỔ PHẦN TRANG

Địa chỉ: Lô A 14B, Khu Công nghiệp Hiệp Phước, Xã Hiệp Phước, TP. Hồ Chí Minh, Việt Nam

BÁO CÁO TÀI CHÍNH HỢP NHẤT GIỮA NIÊN ĐỘ

6 tháng đầu của năm tài chính kết thúc ngày 31 tháng 12 năm 2025

Bản thuyết minh Báo cáo tài chính hợp nhất giữa niên độ (tiếp theo)

10. Tài sản cố định hữu hình

Tài sản cố định hữu hình được thể hiện theo nguyên giá trừ hao mòn lũy kế. Nguyên giá tài sản cố định hữu hình bao gồm toàn bộ các chi phí mà Tập đoàn phải bỏ ra để có được tài sản cố định tính đến thời điểm đưa tài sản đó vào trạng thái sẵn sàng sử dụng. Các chi phí phát sinh sau ghi nhận ban đầu chỉ được ghi tăng nguyên giá tài sản cố định nếu các chi phí này chắc chắn làm tăng lợi ích kinh tế trong tương lai do sử dụng tài sản đó. Các chi phí phát sinh không thỏa mãn điều kiện trên được ghi nhận là chi phí sản xuất, kinh doanh trong kỳ.

Khi tài sản cố định hữu hình được bán hay thanh lý, nguyên giá và giá trị hao mòn lũy kế được xóa sổ và lãi, lỗ phát sinh do thanh lý được ghi nhận vào thu nhập hay chi phí trong kỳ.

Tài sản cố định hữu hình được khấu hao theo phương pháp đường thẳng dựa trên thời gian hữu dụng ước tính. Số năm khấu hao của các loại tài sản cố định hữu hình như sau:

<u>Loại tài sản cố định</u>	<u>Số năm</u>
Nhà cửa, vật kiến trúc	03 – 30
Máy móc và thiết bị	02 – 20
Phương tiện vận tải, truyền dẫn	05 – 10
Thiết bị, dụng cụ quản lý	03 – 05

11. Tài sản cố định thuê tài chính

Thuê tài sản được phân loại là thuê tài chính nếu phần lớn rủi ro và lợi ích gắn liền với quyền sở hữu tài sản thuộc về người đi thuê. Tài sản cố định thuê tài chính được thể hiện theo nguyên giá trừ hao mòn lũy kế. Nguyên giá tài sản cố định thuê tài chính là giá thấp hơn giữa giá trị hợp lý của tài sản thuê tại thời điểm khởi đầu của hợp đồng thuê và giá trị hiện tại của khoản thanh toán tiền thuê tối thiểu. Tỷ lệ chiết khấu để tính giá trị hiện tại của khoản thanh toán tiền thuê tối thiểu cho việc thuê tài sản là lãi suất ngầm định trong hợp đồng thuê tài sản hoặc lãi suất ghi trong hợp đồng. Trong trường hợp không thể xác định được lãi suất ngầm định trong hợp đồng thuê thì sử dụng lãi suất tiền vay tại thời điểm khởi đầu việc thuê tài sản.

Tài sản cố định thuê tài chính được khấu hao theo phương pháp đường thẳng dựa trên thời gian hữu dụng ước tính. Trong trường hợp không chắc chắn Tập đoàn sẽ có quyền sở hữu tài sản khi hết hạn hợp đồng thuê thì tài sản cố định sẽ được khấu hao theo thời gian ngắn hơn giữa thời gian thuê và thời gian hữu dụng ước tính. Số năm khấu hao của máy móc, thiết bị là 15 năm.

12. Tài sản cố định vô hình

Tài sản cố định vô hình được thể hiện theo nguyên giá trừ hao mòn lũy kế.

Nguyên giá tài sản cố định vô hình bao gồm toàn bộ các chi phí mà Tập đoàn phải bỏ ra để có được tài sản cố định tính đến thời điểm đưa tài sản đó vào trạng thái sẵn sàng sử dụng. Chi phí liên quan đến tài sản cố định vô hình phát sinh sau khi ghi nhận ban đầu được ghi nhận là chi phí sản xuất, kinh doanh trong kỳ trừ khi các chi phí này gắn liền với một tài sản cố định vô hình cụ thể và làm tăng lợi ích kinh tế từ các tài sản này.

Khi tài sản cố định vô hình được bán hay thanh lý, nguyên giá và giá trị hao mòn lũy kế được xóa sổ và lãi, lỗ phát sinh do thanh lý được ghi nhận vào thu nhập hay chi phí trong kỳ.

Tài sản cố định vô hình của Tập đoàn chỉ có Chương trình phần mềm máy tính: Chi phí liên quan đến các chương trình phần mềm máy tính không phải là một bộ phận gắn kết với phần cứng có liên quan được vốn hoá. Nguyên giá của phần mềm máy tính là toàn bộ các chi phí mà Tập đoàn đã chi ra tính đến thời điểm đưa phần mềm vào sử dụng. Phần mềm máy tính được khấu hao theo phương pháp đường thẳng trong khoảng thời gian từ 03 đến 07 năm.

CÔNG TY CỔ PHẦN TRANG

Địa chỉ: Lô A 14B, Khu Công nghiệp Hiệp Phước, Xã Hiệp Phước, TP. Hồ Chí Minh, Việt Nam

BÁO CÁO TÀI CHÍNH HỢP NHẤT GIỮA NIÊN ĐỘ

6 tháng đầu của năm tài chính kết thúc ngày 31 tháng 12 năm 2025

Bản thuyết minh Báo cáo tài chính hợp nhất giữa niên độ (tiếp theo)

13. Chi phí xây dựng cơ bản dở dang

Chi phí xây dựng cơ bản dở dang phản ánh các chi phí liên quan trực tiếp (bao gồm cả chi phí lãi vay có liên quan phù hợp với chính sách kế toán của Tập đoàn) đến các tài sản đang trong quá trình xây dựng, máy móc thiết bị đang lắp đặt để phục vụ cho mục đích sản xuất, cho thuê và quản lý cũng như chi phí liên quan đến việc sửa chữa tài sản cố định đang thực hiện. Các tài sản này được ghi nhận theo giá gốc và không được tính khấu hao.

14. Các khoản nợ phải trả và chi phí phải trả

Các khoản nợ phải trả và chi phí phải trả được ghi nhận cho số tiền phải trả trong tương lai liên quan đến hàng hóa và dịch vụ đã nhận được. Chi phí phải trả được ghi nhận dựa trên các ước tính hợp lý về số tiền phải trả.

Việc phân loại các khoản phải trả là phải trả người bán, chi phí phải trả và phải trả khác được thực hiện theo nguyên tắc sau:

- Phải trả người bán phản ánh các khoản phải trả mang tính chất thương mại phát sinh từ giao dịch mua hàng hóa, dịch vụ, tài sản và người bán là đơn vị độc lập với Tập đoàn.
- Chi phí phải trả phản ánh các khoản phải trả cho hàng hóa, dịch vụ đã nhận được từ người bán hoặc đã cung cấp cho người mua nhưng chưa chi trả do chưa có hóa đơn hoặc chưa đủ hồ sơ, tài liệu kế toán và các khoản phải trả cho người lao động về tiền lương nghỉ phép, các khoản chi phí sản xuất, kinh doanh phải trích trước.
- Phải trả khác phản ánh các khoản phải trả không có tính thương mại, không liên quan đến giao dịch mua, bán, cung cấp hàng hóa dịch vụ.

Các khoản nợ phải trả và chi phí phải trả được phân loại ngắn hạn và dài hạn trên Bảng cân đối kế toán hợp nhất giữa niên độ căn cứ theo kỳ hạn còn lại tại ngày kết thúc kỳ kế toán.

15. Vốn chủ sở hữu

Vốn góp của chủ sở hữu

Vốn góp của chủ sở hữu được ghi nhận theo số vốn thực tế đã góp của các cổ đông của Công ty.

Thặng dư vốn cổ phần

Thặng dư vốn cổ phần được ghi nhận theo số chênh lệch giữa giá phát hành và mệnh giá cổ phiếu khi phát hành lần đầu hoặc phát hành bổ sung, chênh lệch giữa giá tái phát hành và giá trị sổ sách của cổ phiếu quỹ và cấu phần vốn của trái phiếu chuyển đổi khi đáo hạn. Chi phí trực tiếp liên quan đến việc phát hành bổ sung cổ phiếu và tái phát hành cổ phiếu quỹ được ghi giảm thặng dư vốn cổ phần.

16. Phân phối lợi nhuận

Lợi nhuận sau thuế thu nhập doanh nghiệp được phân phối cho các cổ đông sau khi đã trích lập các quỹ theo Điều lệ của Công ty cũng như các quy định của pháp luật và đã được Đại hội đồng cổ đông biểu quyết thông qua.

Việc phân phối lợi nhuận cho các cổ đông được cân nhắc đến các khoản mục phi tiền tệ nằm trong lợi nhuận sau thuế chưa phân phối có thể ảnh hưởng đến luồng tiền và khả năng chi trả cổ tức như lãi do đánh giá lại tài sản mang đi góp vốn, lãi do đánh giá lại các khoản mục tiền tệ, các công cụ tài chính và các khoản mục phi tiền tệ khác.

Cổ tức được ghi nhận là nợ phải trả khi được Đại hội đồng cổ đông biểu quyết thông qua và theo thông báo chi trả cổ tức của Hội đồng quản trị.

CÔNG TY CỔ PHẦN TRẠNG

Địa chỉ: Lô A 14B, Khu Công nghiệp Hiệp Phước, Xã Hiệp Phước, TP. Hồ Chí Minh, Việt Nam

BÁO CÁO TÀI CHÍNH HỢP NHẤT GIỮA NIÊN ĐỘ

6 tháng đầu của năm tài chính kết thúc ngày 31 tháng 12 năm 2025

Bản thuyết minh Báo cáo tài chính hợp nhất giữa niên độ (tiếp theo)

17. Ghi nhận doanh thu và thu nhập

Doanh thu bán hàng hoá, thành phẩm

Doanh thu bán hàng hóa, thành phẩm được ghi nhận khi đồng thời thỏa mãn các điều kiện sau:

- Tập đoàn đã chuyển giao phần lớn rủi ro và lợi ích gắn liền với quyền sở hữu hàng hóa, sản phẩm cho người mua.
- Tập đoàn đã không còn nắm giữ quyền quản lý hàng hóa, sản phẩm như người sở hữu hàng hóa, sản phẩm hoặc quyền kiểm soát hàng hóa, sản phẩm.
- Doanh thu được xác định tương đối chắc chắn. Khi hợp đồng quy định người mua được quyền trả lại hàng hóa, sản phẩm đã mua theo những điều kiện cụ thể, doanh thu chỉ được ghi nhận khi những điều kiện cụ thể đó không còn tồn tại và người mua không được quyền trả lại hàng hóa, sản phẩm (trừ trường hợp khách hàng có quyền trả lại hàng hóa, sản phẩm dưới hình thức đổi lại để lấy hàng hóa, dịch vụ khác).
- Tập đoàn đã hoặc sẽ thu được lợi ích kinh tế từ giao dịch bán hàng.
- Xác định được chi phí liên quan đến giao dịch bán hàng.

Tiền lãi

Tiền lãi được ghi nhận trên cơ sở thời gian và lãi suất thực tế từng kỳ.

18. Các khoản giảm trừ doanh thu

Các khoản giảm trừ doanh thu bao gồm chiết khấu thương mại, hàng bán bị trả lại phát sinh cùng kỳ tiêu thụ sản phẩm, hàng hóa được điều chỉnh giảm doanh thu của kỳ phát sinh.

Trường hợp sản phẩm, hàng hóa đã tiêu thụ từ các kỳ trước, đến kỳ này mới phát sinh chiết khấu thương mại, hàng bán bị trả lại thì được ghi giảm doanh thu theo nguyên tắc:

- Nếu chiết khấu thương mại, hàng bán bị trả lại phát sinh trước thời điểm phát hành Báo cáo tài chính hợp nhất giữa niên độ: ghi giảm doanh thu trên Báo cáo tài chính hợp nhất giữa niên độ của kỳ này.
- Nếu chiết khấu thương mại, hàng bán bị trả lại phát sinh sau thời điểm phát hành Báo cáo tài chính hợp nhất giữa niên độ: ghi giảm doanh thu trên Báo cáo tài chính hợp nhất giữa niên độ của kỳ sau.

19. Chi phí đi vay

Chi phí đi vay bao gồm lãi tiền vay và các chi phí khác phát sinh liên quan trực tiếp đến các khoản vay.

Chi phí đi vay được ghi nhận vào chi phí khi phát sinh.

20. Các khoản chi phí

Chi phí là những khoản làm giảm lợi ích kinh tế được ghi nhận tại thời điểm giao dịch phát sinh hoặc khi có khả năng tương đối chắc chắn sẽ phát sinh trong tương lai không phân biệt đã chi tiền hay chưa.

Các khoản chi phí và khoản doanh thu do nó tạo ra phải được ghi nhận đồng thời theo nguyên tắc phù hợp. Trong trường hợp nguyên tắc phù hợp xung đột với nguyên tắc thận trọng, chi phí được ghi nhận căn cứ vào bản chất và quy định của các chuẩn mực kế toán để đảm bảo phản ánh giao dịch một cách trung thực, hợp lý.

21. Thuế thu nhập doanh nghiệp

Chi phí thuế thu nhập doanh nghiệp bao gồm thuế thu nhập hiện hành và thuế thu nhập hoãn lại.

CÔNG TY CỔ PHẦN TRANG

Địa chỉ: Lô A 14B, Khu Công nghiệp Hiệp Phước, Xã Hiệp Phước, TP. Hồ Chí Minh, Việt Nam

BÁO CÁO TÀI CHÍNH HỢP NHẤT GIỮA NIÊN ĐỘ

6 tháng đầu của năm tài chính kết thúc ngày 31 tháng 12 năm 2025

Bản thuyết minh Báo cáo tài chính hợp nhất giữa niên độ (tiếp theo)

Thuế thu nhập hiện hành

Thuế thu nhập hiện hành là khoản thuế được tính dựa trên thu nhập tính thuế. Thu nhập tính thuế chênh lệch so với lợi nhuận kế toán là do điều chỉnh các khoản chênh lệch tạm thời giữa thuế và kế toán, các chi phí không được trừ cũng như điều chỉnh các khoản thu nhập không phải chịu thuế và các khoản lỗ được chuyển.

Thuế thu nhập hoãn lại

Thuế thu nhập hoãn lại là khoản thuế thu nhập doanh nghiệp sẽ phải nộp hoặc sẽ được hoàn lại do chênh lệch tạm thời giữa giá trị ghi sổ của tài sản và nợ phải trả cho mục đích lập Báo cáo tài chính và cơ sở tính thuế thu nhập. Thuế thu nhập hoãn lại phải trả được ghi nhận cho tất cả các khoản chênh lệch tạm thời chịu thuế. Tài sản thuế thu nhập hoãn lại chỉ được ghi nhận khi chắc chắn trong tương lai sẽ có lợi nhuận tính thuế để sử dụng những chênh lệch tạm thời được khấu trừ này.

Giá trị ghi sổ của tài sản thuế thu nhập doanh nghiệp hoãn lại được xem xét lại vào ngày kết thúc kỳ kế toán và sẽ được ghi giảm đến mức đảm bảo chắc chắn có đủ lợi nhuận tính thuế cho phép lợi ích của một phần hoặc toàn bộ tài sản thuế thu nhập hoãn lại được sử dụng. Các tài sản thuế thu nhập doanh nghiệp hoãn lại chưa được ghi nhận trước đây được xem xét lại vào ngày kết thúc kỳ kế toán và được ghi nhận khi chắc chắn có đủ lợi nhuận tính thuế để có thể sử dụng các tài sản thuế thu nhập hoãn lại chưa ghi nhận này.

Tài sản thuế thu nhập hoãn lại và thuế thu nhập hoãn lại phải trả được xác định theo thuế suất dự tính sẽ áp dụng cho năm tài sản được thu hồi hay nợ phải trả được thanh toán dựa trên các mức thuế suất có hiệu lực tại ngày kết thúc kỳ kế toán. Thuế thu nhập hoãn lại được ghi nhận vào Báo cáo kết quả hoạt động kinh doanh và chỉ ghi trực tiếp vào vốn chủ sở hữu khi khoản thuế đó liên quan đến các khoản mục được ghi thẳng vào vốn chủ sở hữu.

Tài sản thuế thu nhập hoãn lại và thuế thu nhập hoãn lại phải trả được bù trừ khi:

- Tập đoàn có quyền hợp pháp được bù trừ giữa tài sản thuế thu nhập hiện hành với thuế thu nhập hiện hành phải nộp; và
- Các tài sản thuế thu nhập hoãn lại và thuế thu nhập hoãn lại phải trả này liên quan đến thuế thu nhập doanh nghiệp được quản lý bởi cùng một cơ quan thuế:
 - Đối với cùng một đơn vị chịu thuế; hoặc
 - Tập đoàn dự định thanh toán thuế thu nhập hiện hành phải trả và tài sản thuế thu nhập hiện hành trên cơ sở thuần hoặc thu hồi tài sản đồng thời với việc thanh toán nợ phải trả trong từng kỳ tương lai khi các khoản trọng yếu của thuế thu nhập hoãn lại phải trả hoặc tài sản thuế thu nhập hoãn lại được thanh toán hoặc thu hồi.

22. Bên liên quan

Các bên được coi là liên quan nếu một bên có khả năng kiểm soát hoặc có ảnh hưởng đáng kể đối với bên kia trong việc ra quyết định các chính sách tài chính và hoạt động. Các bên cũng được xem là bên liên quan nếu cùng chịu sự kiểm soát chung hay chịu ảnh hưởng đáng kể chung.

Trong việc xem xét mối quan hệ của các bên liên quan, bản chất của mối quan hệ được chú trọng nhiều hơn hình thức pháp lý.

CÔNG TY CỔ PHẦN TRANG

Địa chỉ: Lô A 14B, Khu Công nghiệp Hiệp Phước, Xã Hiệp Phước, TP. Hồ Chí Minh, Việt Nam

BÁO CÁO TÀI CHÍNH HỢP NHẤT GIỮA NIÊN ĐỘ

6 tháng đầu của năm tài chính kết thúc ngày 31 tháng 12 năm 2025

Bản thuyết minh Báo cáo tài chính hợp nhất giữa niên độ (tiếp theo)

23. Báo cáo theo bộ phận

Bộ phận theo lĩnh vực kinh doanh là một phần có thể xác định riêng biệt tham gia vào quá trình sản xuất hoặc cung cấp sản phẩm, dịch vụ và có rủi ro và lợi ích kinh tế khác với các bộ phận kinh doanh khác.

Bộ phận theo khu vực địa lý là một phần có thể xác định riêng biệt tham gia vào quá trình sản xuất hoặc cung cấp sản phẩm, dịch vụ trong phạm vi một môi trường kinh tế cụ thể và có rủi ro và lợi ích kinh tế khác với các bộ phận kinh doanh trong các môi trường kinh tế khác.

Thông tin bộ phận được lập và trình bày phù hợp với chính sách kế toán áp dụng cho việc lập và trình bày Báo cáo tài chính hợp nhất giữa niên độ của Tập đoàn.

V. THÔNG TIN BỔ SUNG CHO CÁC KHOẢN MỤC TRÌNH BÀY TRONG BẢNG CÂN ĐỐI KẾ TOÁN HỢP NHẤT GIỮA NIÊN ĐỘ

1. Tiền

	Số cuối kỳ	Số đầu năm
Tiền mặt	278.985.388	211.322.747
Tiền gửi ngân hàng	100.640.182.529	187.478.035.739
Các khoản tương đương tiền (Tiền gửi ngân hàng có kỳ hạn gốc không quá 03 tháng) ⁽ⁱ⁾	32.080.203.480	26.000.000.000
Cộng	132.999.371.397	213.689.358.486

(i) Khoản tương đương tiền với số tiền lần lượt là 11.000.000.000 VND và 1.000.000.000 VND đã được thế chấp để bảo đảm cho các khoản vay của Công ty tại Ngân hàng TMCP Á Châu – Chi nhánh TP. Hồ Chí Minh và Ngân hàng BPCE IOM - Chi nhánh TP. Hồ Chí Minh (xem thuyết minh số V.21).

2. Các khoản đầu tư tài chính

Các khoản đầu tư tài chính của Tập đoàn bao gồm chứng khoán kinh doanh, đầu tư nắm giữ đến ngày đáo hạn và đầu tư vào công ty liên kết. Thông tin về các khoản đầu tư tài chính của Tập đoàn như sau:

2a. Chứng khoán kinh doanh

Trái phiếu Ngân hàng TMCP Công Thương Việt Nam có thời hạn gốc 10 năm.

2b. Đầu tư nắm giữ đến ngày đáo hạn

Tiền gửi ngân hàng có kỳ hạn gốc từ trên 06 tháng đến 12 tháng.

Toàn bộ khoản tiền gửi có kỳ hạn đã được thế chấp để bảo đảm cho các khoản vay của Công ty tại Ngân hàng TMCP Quân đội – Chi nhánh Đông Hồ Chí Minh, Ngân hàng TMCP Công Thương Việt Nam – Chi nhánh 6, Ngân hàng BPCE IOM - Chi nhánh TP. Hồ Chí Minh, Ngân hàng TNHH MTV Hong Leong Việt Nam, Ngân hàng TMCP Ngoại Thương Việt Nam - Chi nhánh TP. Hồ Chí Minh và Ngân hàng Standard Chartered Việt Nam (xem thuyết minh số V.21).

2c. Đầu tư vào công ty liên kết

	Số cuối kỳ	Số đầu năm
Giá gốc	27.000.000.000	27.000.000.000
Lợi nhuận phát sinh sau ngày đầu tư	16.578.313.514	6.543.552.439
Cộng	43.578.313.514	33.543.552.439

Theo Giấy chứng nhận đăng ký doanh nghiệp số 0313046468 đăng ký thay đổi lần thứ 06 ngày 04 tháng 5 năm 2020 do Sở Kế hoạch và Đầu tư TP. Hồ Chí Minh cấp, Tập đoàn đầu tư vào Công ty TNHH Thực phẩm Dary 27.000.000.000 VND, tương đương 45% vốn điều lệ.

CÔNG TY CỔ PHẦN TRANG

Địa chỉ: Lô A 14B, Khu Công nghiệp Hiệp Phước, Xã Hiệp Phước, TP. Hồ Chí Minh, Việt Nam

BÁO CÁO TÀI CHÍNH HỢP NHẤT GIỮA NIÊN ĐỘ

6 tháng đầu của năm tài chính kết thúc ngày 31 tháng 12 năm 2025

Bản thuyết minh Báo cáo tài chính hợp nhất giữa niên độ (tiếp theo)

Giá trị phần sở hữu của Tập đoàn tại công ty liên kết như sau:

	Kỳ này	Kỳ trước
Số đầu năm	33.543.552.439	14.229.152.345
Phần lãi hoặc lỗ trong công ty liên kết	10.034.761.075	(719.526.686)
Số cuối kỳ	43.578.313.514	13.509.625.659

Giá trị hợp lý

Tập đoàn chưa xác định giá trị hợp lý của các khoản đầu tư do chưa có hướng dẫn cụ thể về việc xác định giá trị hợp lý.

Tình hình hoạt động của công ty liên kết

Công ty liên kết đang hoạt động kinh doanh trong kỳ có lãi.

Giao dịch với công ty liên kết

Các giao dịch trọng yếu giữa Công ty với các công ty liên kết như sau:

	Luỹ kế từ đầu năm đến cuối kỳ này	
	Năm nay	Năm trước
Bán nguyên liệu	365.969.664	2.080.231.890
Cung cấp dịch vụ gia công	926.304.000	926.304.000
Thuê dịch vụ gia công	12.543.574.100	7.038.852.956
Thuê dịch vụ lưu kho, bốc xếp	3.711.820.984	3.847.985.137
Mua nguyên vật liệu	4.658.159.200	3.880.363.270
Mua hàng hóa	1.924.063.698	2.133.065.281
Lãi cho vay	2.547.946.000	2.562.023.000
Bán tài sản cố định	-	1.287.000.000
Chiết khấu hàng mua	468.418.142	78.558.287
Hàng mua trả lại	966.000	-

3. Phải thu ngắn hạn của khách hàng

	Số cuối kỳ	Số đầu năm
<i>Phải thu các bên liên quan</i>	-	1.590.576.676
Công ty TNHH Thực phẩm Dary	-	1.590.576.676
<i>Phải thu các khách hàng khác</i>	239.538.053.046	181.096.785.141
Trangs UK Limited	97.888.447.014	52.541.418.601
Trang Europe SAS	61.722.388.518	47.819.847.717
Trangs Group USA Incorporated	53.652.664.632	46.735.816.138
Trangs Food Pty Ltd	22.964.998.467	32.261.432.126
Các khách hàng khác	3.309.554.415	1.738.270.559
Cộng	239.538.053.046	182.687.361.817

Một phần quyền phát sinh thuộc sở hữu của Công ty từ hợp đồng xuất khẩu cho các khách hàng Toyota Tsusho Foods Corporation và Trangs UK Limited đã được thế chấp để đảm bảo cho khoản vay của Công ty tại Ngân hàng TMCP Công Thương Việt Nam – Chi nhánh 6 (xem thuyết minh số V.21).

Một phần khoản phải thu khách hàng đã được thế chấp để đảm bảo cho khoản vay của Công ty tại Ngân hàng BPCE IOM - Chi nhánh TP. Hồ Chí Minh (xem thuyết minh số V.21).

CÔNG TY CỔ PHẦN TRANG

Địa chỉ: Lô A 14B, Khu Công nghiệp Hiệp Phước, Xã Hiệp Phước, TP. Hồ Chí Minh, Việt Nam

BÁO CÁO TÀI CHÍNH HỢP NHẤT GIỮA NIÊN ĐỘ

6 tháng đầu của năm tài chính kết thúc ngày 31 tháng 12 năm 2025

Bản thuyết minh Báo cáo tài chính hợp nhất giữa niên độ (tiếp theo)**4. Trả trước cho người bán ngắn hạn**

	<u>Số cuối kỳ</u>	<u>Số đầu năm</u>
Công ty Cổ phần Du lịch và Tiếp thị Giao thông Vận tải Việt Nam	-	391.500.000
Công ty TNHH Thương mại và Dịch vụ Thiết bị PCCC Tân Trung Hải	293.256.527	-
Công ty Cổ phần Gò Đăng	205.200.000	-
Công ty Cổ phần Khu công nghiệp Hiệp Phước	134.409.922	-
Công ty TNHH Wilmar Marketing CLV Mariox Trading	-	134.777.520
	130.431.972	130.431.972
Công ty TNHH Thương mại Dịch vụ Kỹ thuật Logistics Hoàng Vũ	122.100.000	-
Hiệp hội Chế biến và Xuất khẩu Thủy sản Việt Nam	-	110.000.000
Các nhà cung cấp khác	229.130.548	256.780.971
Cộng	1.114.528.969	1.023.490.463

5. Phải thu khác**5a. Phải thu ngắn hạn khác**

	<u>Số cuối kỳ</u>		<u>Số đầu năm</u>	
	<u>Giá trị</u>	<u>Dự phòng</u>	<u>Giá trị</u>	<u>Dự phòng</u>
Tạm ứng	2.110.383.200	-	1.347.979.285	-
Lãi tiền gửi ngân hàng dự thu	20.801.042	-	283.948.585	-
Các khoản ký quỹ ngắn hạn	205.000.000	-	-	-
Thuế giá trị gia tăng chờ hoàn	56.419.687.148	-	45.772.130.432	-
Các khoản phải thu ngắn hạn khác	6.569.851	-	11.548.256	-
Cộng	58.762.441.241	-	47.415.606.558	-

5b. Phải thu dài hạn khác

	<u>Số cuối kỳ</u>		<u>Số đầu năm</u>	
	<u>Giá trị</u>	<u>Dự phòng</u>	<u>Giá trị</u>	<u>Dự phòng</u>
Phải thu bên liên quan	77.351.035.614	-	74.803.089.614	-
Công ty TNHH Thực phẩm Dary – Ký cược, ký quỹ dài hạn	49.470.040.724	-	49.470.040.724	-
Công ty TNHH Thực phẩm Dary – Lãi cho vay	27.880.994.890	-	25.333.048.890	-
Phải thu các tổ chức và cá nhân khác	1.570.541.821	-	1.552.883.853	-
Các khoản ký quỹ dài hạn	1.168.404.669	-	1.114.174.669	-
Các khoản phải thu dài hạn khác	402.137.152	-	438.709.184	-
Cộng	78.921.577.435	-	76.355.973.467	-

CÔNG TY CỔ PHẦN TRANG

Địa chỉ: Lô A 14B, Khu Công nghiệp Hiệp Phước, Xã Hiệp Phước, TP. Hồ Chí Minh, Việt Nam

BÁO CÁO TÀI CHÍNH HỢP NHẤT GIỮA NIÊN ĐỘ

6 tháng đầu của năm tài chính kết thúc ngày 31 tháng 12 năm 2025

Bản thuyết minh Báo cáo tài chính hợp nhất giữa niên độ (tiếp theo)

6. Nợ khó thu hồi

	Số cuối kỳ		Số đầu năm	
	Thời gian quá hạn	Giá gốc Giá trị có thể thu hồi	Thời gian quá hạn	Giá gốc Giá trị có thể thu hồi
Mariox Trading – trả trước cho người bán Phải thu các tổ chức và cá nhân khác	Trên 03 năm	130.431.972 39.129.592	Từ 02 năm đến dưới 03 năm	130.431.972 -
		16.776.149 5.958.240		158.696.087 47.035.860
	Từ 06 tháng đến dưới 01 năm	956.448 669.514	Từ 06 tháng đến dưới 01 năm	32.324.631 32.324.631
	Từ 01 năm đến dưới 02 năm	2.714.082 1.357.041	Từ 01 năm đến dưới 02 năm	14.414.507 14.414.507
	Từ 02 năm đến dưới 03 năm	13.105.619 3.931.685	Từ 02 năm đến dưới 03 năm	1.956.949 296.722
	Trên 03 năm	- -	Trên 03 năm	110.000.000 -
Cộng		147.208.121 5.958.240		289.128.059 47.035.860

Tình hình biến động dự phòng nợ phải thu khó đòi như sau:

	Kỳ này	Kỳ trước
Số đầu năm	242.092.199	326.953.459
Trích lập dự phòng bổ sung	9.157.682	-
Hoàn nhập dự phòng	(110.000.000)	(5.240.852)
Số cuối kỳ	141.249.881	321.712.607

7. Hàng tồn kho

	Số cuối kỳ		Số đầu năm	
	Giá gốc	Dự phòng	Giá gốc	Dự phòng
Hàng mua đang đi trên đường	1.840.660.699	-	42.159.150	-
Nguyên liệu, vật liệu	124.344.770.729	(2.114.342.083)	80.339.206.700	(1.813.173.133)
Công cụ, dụng cụ	599.993.070	-	3.264.484.127	-
Chi phí sản xuất, kinh doanh dở dang	13.177.762.397	-	4.718.572.377	-
Thành phẩm	78.053.346.071	-	48.920.126.331	(1.193.574.449)
Hàng hóa	101.796.360	(366.422)	20.963.046.908	(4.891.121)
Cộng	218.118.329.326	(2.114.708.505)	158.247.595.593	(3.011.638.703)

Tình hình biến động dự phòng giảm giá hàng tồn kho như sau:

	Kỳ này	Kỳ trước
Số đầu năm	3.011.638.703	2.923.528.114
Hoàn nhập dự phòng	(896.930.198)	(1.428.371.280)
Số cuối kỳ	2.114.708.505	1.495.156.834

Toàn bộ hàng tồn kho đã được thế chấp để bảo đảm cho các khoản vay của Công ty tại Ngân hàng TMCP Công Thương Việt Nam – Chi nhánh 6, Ngân hàng TMCP Á Châu – Chi nhánh TP. Hồ Chí Minh và Ngân hàng TMCP Quân Đội – Chi nhánh Đông Hồ Chí Minh, Ngân hàng BPCE IOM – Chi nhánh TP. Hồ Chí Minh và Ngân hàng TMCP Ngoại Thương Việt Nam – Chi nhánh TP. Hồ Chí Minh (xem thuyết minh số V.21).

CÔNG TY CỔ PHẦN TRANG

Địa chỉ: Lô A 14B, Khu Công nghiệp Hiệp Phước, Xã Hiệp Phước, TP. Hồ Chí Minh, Việt Nam

BÁO CÁO TÀI CHÍNH HỢP NHẤT GIỮA NIÊN ĐỘ

6 tháng đầu của năm tài chính kết thúc ngày 31 tháng 12 năm 2025

Bản thuyết minh Báo cáo tài chính hợp nhất giữa niên độ (tiếp theo)

8. Chi phí trả trước

8a. Chi phí trả trước ngắn hạn

	Số cuối kỳ	Số đầu năm
Công cụ, dụng cụ	707.922.703	289.680.445
Các chi phí trả trước ngắn hạn khác	3.470.686.643	2.588.201.524
Cộng	4.178.609.346	2.877.881.969

8b. Chi phí trả trước dài hạn

	Số cuối kỳ	Số đầu năm
Tiền thuê đất (*)	2.933.684.353	2.995.207.042
Chi phí sửa chữa	1.907.436.386	1.263.255.249
Công cụ, dụng cụ	1.003.372.322	464.698.174
Các chi phí trả trước dài hạn khác	1.155.963.042	1.009.701.764
Cộng	7.000.456.103	5.732.862.229

(*) Toàn bộ quyền sử dụng đất thuê đang được thế chấp để đảm bảo cho khoản vay tại Ngân hàng TMCP Á Châu – Chi nhánh TP. Hồ Chí Minh (xem thuyết minh V.21a).

9. Phải thu về cho vay dài hạn

Khoản cho Công ty TNHH Thực phẩm Dary là bên liên quan vay với lãi suất 8%/năm và thời hạn vay gia hạn theo phụ lục số PL03:01-04/2022TFC-DR đến ngày 31 tháng 12 năm 2027.

10. Tài sản cố định hữu hình

	Nhà cửa, vật kiến trúc	Máy móc và thiết bị	Phương tiện vận tải, truyền dẫn	Thiết bị, dụng cụ quản lý	Cộng
Nguyên giá					
Số đầu năm	16.421.079.769	64.167.502.614	12.807.430.573	1.892.997.737	95.289.010.693
Mua trong kỳ	-	233.600.000	-	-	233.600.000
Đầu tư xây dựng cơ bản hoàn thành	122.945.000	1.867.064.000	-	50.000.000	2.040.009.000
Thanh lý, nhượng bán	-	(978.434.533)	-	-	(978.434.533)
Số cuối kỳ	16.544.024.769	65.289.732.081	12.807.430.573	1.942.997.737	96.584.185.160
Trong đó:					
Đã khấu hao hết nhưng vẫn còn sử dụng	2.821.028.696	31.251.403.089	2.336.242.621	1.455.639.737	37.864.314.143
Chờ thanh lý	-	-	-	-	-
Giá trị hao mòn					
Số đầu năm	11.125.996.357	52.192.882.386	4.044.438.715	1.623.826.942	68.987.144.400
Khấu hao trong kỳ	341.382.226	1.414.951.401	577.289.580	38.795.937	2.372.419.144
Thanh lý, nhượng bán	-	(934.604.727)	-	-	(934.604.727)
Số cuối kỳ	11.467.378.583	52.673.229.060	4.621.728.295	1.662.622.879	70.424.958.817
Giá trị còn lại					
Số đầu năm	5.295.083.412	11.974.620.228	8.762.991.858	269.170.795	26.301.866.293
Số cuối kỳ	5.076.646.186	12.616.503.021	8.185.702.278	280.374.858	26.159.226.343
Trong đó:					
Tạm thời chưa sử dụng	-	-	-	-	-
Đang chờ thanh lý	-	-	-	-	-

Một số tài sản cố định hữu hình có giá trị còn lại theo sổ sách là 577.322.934 VND đã được thế chấp để đảm bảo cho khoản vay của Công ty tại Ngân hàng TMCP Công Thương Việt Nam – Chi nhánh 6 (xem thuyết minh số V.21a).

CÔNG TY CỔ PHẦN TRANG

Địa chỉ: Lô A 14B, Khu Công nghiệp Hiệp Phước, Xã Hiệp Phước, TP. Hồ Chí Minh, Việt Nam

BÁO CÁO TÀI CHÍNH HỢP NHẤT GIỮA NIÊN ĐỘ

6 tháng đầu của năm tài chính kết thúc ngày 31 tháng 12 năm 2025

Bản thuyết minh Báo cáo tài chính hợp nhất giữa niên độ (tiếp theo)

11. Tài sản cố định thuê tài chính

Tài sản cố định thuê tài chính là máy móc thiết bị, chi tiết như sau:

	Nguyên giá	Hao mòn lũy kế	Giá trị còn lại
Số đầu năm	11.872.194.798	2.028.444.524	9.843.750.274
Thuê tài chính trong kỳ	735.300.000		
Tăng do sửa chữa	79.910.000		
Khấu hao trong kỳ		455.089.499	
Số cuối kỳ	12.687.404.798	2.483.534.023	10.203.870.775

12. Tài sản cố định vô hình

Tài sản cố định vô hình là chương trình phần mềm, chi tiết như sau:

	Nguyên giá	Giá trị hao mòn lũy kế	Giá trị còn lại
Số đầu năm	675.970.800	422.703.347	253.267.453
Khấu hao trong kỳ		27.901.704	
Số cuối kỳ	675.970.800	450.605.051	225.365.749

Trong đó:

Đã khấu hao hết nhưng vẫn còn sử dụng	366.030.800	-	-
Tạm thời không sử dụng	-	-	-
Đang chờ thanh lý	-	-	-

13. Chi phí xây dựng cơ bản dở dang

	Số đầu năm	Chi phí phát sinh trong kỳ	Kết chuyển vào TSCĐ trong kỳ	Kết chuyển giảm khác	Số cuối kỳ
Xây dựng cơ bản dở dang	-	2.348.345.529	-	(983.085.204)	1.365.260.325
Sửa chữa lớn tài sản cố định	-	2.339.936.646	(2.119.919.000)	(17.646)	220.000.000
Cộng	-	4.688.282.175	(2.119.919.000)	(983.102.850)	1.585.260.325

14. Tài sản thuế thu nhập hoãn lại

14a. Tài sản thuế thu nhập hoãn lại đã ghi nhận

Tài sản thuế thu nhập hoãn lại liên quan đến các khoản chênh lệch lợi nhuận kê khai thuế giữa sổ sách và cơ sở tính thuế.

	Kỳ này	Kỳ trước
Số đầu năm	1.886.921.331	-
Hoàn nhập trong kỳ	(1.886.921.331)	-
Số cuối kỳ	-	-

Thuế suất thuế thu nhập doanh nghiệp sử dụng để xác định giá trị tài sản thuế thu nhập hoãn lại là 15%

14b. Tài sản thuế thu nhập hoãn lại chưa ghi nhận

Tập đoàn chưa ghi nhận tài sản thuế thu nhập hoãn lại cho các khoản lỗ tính thuế chưa sử dụng với tổng số tiền là 1.065.941.915 VND. Chi tiết lỗ tính thuế chưa ghi nhận như sau:

Năm 2020	606.470.752
Năm 2023	254.634.901
6 tháng đầu năm 2025	204.836.262
Cộng	1.065.941.915

CÔNG TY CỔ PHẦN TRANG

Địa chỉ: Lô A 14B, Khu Công nghiệp Hiệp Phước, Xã Hiệp Phước, TP. Hồ Chí Minh, Việt Nam

BÁO CÁO TÀI CHÍNH HỢP NHẤT GIỮA NIÊN ĐỘ

6 tháng đầu của năm tài chính kết thúc ngày 31 tháng 12 năm 2025

Bản thuyết minh Báo cáo tài chính hợp nhất giữa niên độ (tiếp theo)

Theo Luật Thuế thu nhập doanh nghiệp hiện hành, khoản lỗ của bất kỳ năm tính thuế nào được chuyển sang bù trừ vào thu nhập trong thời gian tối đa không quá 05 năm kể từ năm tiếp sau năm phát sinh lỗ. Tài sản thuế thu nhập hoãn lại không được ghi nhận cho những khoản này vì ít có khả năng có thu nhập chịu thuế trong tương lai để sử dụng những lợi ích đó.

15. Phải trả người bán ngắn hạn

	Số cuối kỳ	Số đầu năm
<i>Phải trả các bên liên quan</i>	<i>20.267.028.322</i>	<i>15.156.118.196</i>
Công ty TNHH Thực phẩm Dary	20.267.028.322	15.156.118.196
<i>Các nhà cung cấp khác</i>	<i>134.977.359.143</i>	<i>97.577.092.852</i>
Công ty TNHH Thương mại Dịch vụ Khánh Hải	26.028.831.900	3.740.547.400
Classier Enterprises Pty Ltd	17.196.087.093	22.848.208.066
Các nhà cung cấp khác	91.752.440.150	70.988.337.386
Cộng	155.244.387.465	112.733.211.048

Tập đoàn không có nợ phải trả người bán quá hạn chưa thanh toán.

16. Người mua trả tiền trước ngắn hạn

Khoản người mua trả tiền trước ngắn hạn để mua hàng hóa, nguyên vật liệu.

17. Thuế và các khoản phải nộp Nhà nước

	Số đầu năm		Số phát sinh trong kỳ		Số cuối kỳ	
	Phải nộp	Phải thu	Số phải nộp	Số đã thực nộp	Phải nộp	Phải thu
Thuế GTGT hàng bán nội địa	75.972.761	-	87.739.255	(119.678.988)	44.033.028	-
Thuế GTGT hàng nhập khẩu	-	-	3.008.016	(3.008.016)	-	-
Thuế xuất, nhập khẩu	-	-	5.013.360	(5.013.360)	-	-
Thuế thu nhập doanh nghiệp	14.122.357.943	-	11.702.391.028	(16.655.864.907)	9.168.884.064	-
Thuế thu nhập cá nhân	73.210.884	9.352.706	1.130.366.375	(1.098.147.882)	97.558.621	1.481.950
Thuế nhà thầu	-	-	2.147.374.518	(2.147.374.518)	-	-
Các loại thuế khác	-	-	12.080.000	(12.080.000)	-	-
Cộng	14.271.541.588	9.352.706	15.087.972.552	(20.041.167.671)	9.310.475.713	1.481.950

Thuế giá trị gia tăng

Các công ty trong Tập đoàn nộp thuế giá trị gia tăng theo phương pháp khấu trừ. Thuế suất thuế giá trị gia tăng cho hàng xuất khẩu là 0%, hàng tiêu thụ trong nước là 10%.

Từ ngày 01 tháng 01 năm 2025 đến ngày 30 tháng 6 năm 2025, thuế suất thuế giá trị gia tăng áp dụng đối với một số hàng hóa, dịch vụ là 8% theo Nghị định số 180/2024/NĐ-CP ngày 31 tháng 12 năm 2024 của Chính phủ quy định chính sách giảm thuế giá trị gia tăng theo Nghị quyết số 174/2024/QH15 ngày 30 tháng 11 năm 2024 của Quốc hội.

Thuế xuất, nhập khẩu

Các công ty trong Tập đoàn kê khai và nộp theo thông báo của Hải quan.

Thuế thu nhập doanh nghiệp

Theo Nghị định số 12/2015/NĐ-CP ngày 12 tháng 02 năm 2015 của Chính phủ và Thông tư số 96/2015/TT-BTC ngày 22 tháng 6 năm 2015 của Bộ Tài chính, các công ty trong Tập đoàn được áp dụng thuế suất thuế thu nhập doanh nghiệp 15% đối với thu nhập từ chế biến thủy sản.

CÔNG TY CỔ PHẦN TRANG

Địa chỉ: Lô A 14B, Khu Công nghiệp Hiệp Phước, Xã Hiệp Phước, TP. Hồ Chí Minh, Việt Nam

BÁO CÁO TÀI CHÍNH HỢP NHẤT GIỮA NIÊN ĐỘ

6 tháng đầu của năm tài chính kết thúc ngày 31 tháng 12 năm 2025

Bản thuyết minh Báo cáo tài chính hợp nhất giữa niên độ (tiếp theo)

Thu nhập từ các hoạt động khác phải nộp thuế thu nhập doanh nghiệp với thuế suất 20%.

Việc xác định thuế thu nhập doanh nghiệp phải nộp của các công ty trong Tập đoàn được căn cứ vào các quy định hiện hành về thuế. Tuy nhiên, những quy định này thay đổi theo từng thời kỳ và các quy định về thuế đối với nhiều loại giao dịch khác nhau có thể được giải thích theo nhiều cách khác nhau. Do vậy, số thuế được trình bày trên Báo cáo tài chính hợp nhất giữa niên độ có thể sẽ thay đổi khi Cơ quan thuế kiểm tra.

Các loại thuế khác

Các công ty trong Tập đoàn kê khai và nộp theo quy định.

18. Phải trả người lao động

Tiền lương còn phải trả người lao động.

19. Chi phí phải trả ngắn hạn

	<u>Số cuối kỳ</u>	<u>Số đầu năm</u>
Classier Enterprises Pty Ltd - Chi phí hoa hồng bán hàng phải trả	1.134.230.945	-
Chi phí lãi vay phải trả	-	678.577.401
Chi phí cung ứng dịch vụ lao động	3.293.885.336	1.682.684.994
Các chi phí phải trả ngắn hạn khác	1.497.289.191	2.373.500.577
Cộng	5.925.405.472	4.734.762.972

20. Phải trả ngắn hạn khác

	<u>Số cuối kỳ</u>	<u>Số đầu năm</u>
<i>Phải trả bên liên quan</i>	<i>191.613.698</i>	<i>130.189.040</i>
Các thành viên Hội đồng quản trị – Chi phí lãi vay phải trả	191.613.698	130.189.040
<i>Phải trả các đơn vị và cá nhân khác</i>	<i>9.857.258.785</i>	<i>400.693.889</i>
Tài sản thừa chờ giải quyết	541.756.014	-
Bảo hiểm xã hội, bảo hiểm y tế, bảo hiểm thất nghiệp, kinh phí công đoàn	577.275.720	320.773.450
Cổ tức phải trả	84.195.119	77.127.119
Chi phí dự phòng hàng lỗi	3.017.413.981	-
Chi phí thuế xuất khẩu phải trả	5.632.159.281	-
Các khoản phải trả ngắn hạn khác	4.458.670	2.793.320
Cộng	10.048.872.483	530.882.929

Tập đoàn không có nợ phải trả khác quá hạn chưa thanh toán.

CÔNG TY CỔ PHẦN TRANG

Địa chỉ: Lô A 14B, Khu Công nghiệp Hiệp Phước, Xã Hiệp Phước, TP. Hồ Chí Minh, Việt Nam

BÁO CÁO TÀI CHÍNH HỢP NHẤT GIỮA NIÊN ĐỘ

6 tháng đầu của năm tài chính kết thúc ngày 31 tháng 12 năm 2025

Bản thuyết minh Báo cáo tài chính hợp nhất giữa niên độ (tiếp theo)

21. Vay và nợ thuê tài chính

21a. Vay và nợ thuê tài chính ngắn hạn

	Số cuối kỳ	Số đầu năm
<i>Vay ngắn hạn phải trả các tổ chức khác</i>	<i>303.398.468.867</i>	<i>354.365.152.545</i>
Vay ngắn hạn ngân hàng	301.157.664.791	352.285.074.469
<i>Vay Ngân hàng TMCP Quân đội – Chi nhánh Đông Hồ Chí Minh ⁽ⁱ⁾</i>	<i>26.535.358.703</i>	<i>54.256.143.195</i>
<i>Vay Ngân hàng TMCP Á Châu – Chi nhánh TP. Hồ Chí Minh ⁽ⁱⁱ⁾</i>	<i>74.095.547.494</i>	<i>94.395.614.400</i>
<i>Vay Ngân hàng TMCP Công Thương Việt Nam – Chi nhánh 6 ⁽ⁱⁱⁱ⁾</i>	<i>45.158.283.808</i>	<i>64.365.651.855</i>
<i>Vay Ngân hàng TNHH MTV Hong Leong Việt Nam ^(iv)</i>	<i>52.251.540.965</i>	<i>49.981.499.591</i>
<i>Vay Ngân hàng TMCP Ngoại thương Việt Nam - Chi nhánh TP. Hồ Chí Minh ^(v)</i>	<i>28.173.827.186</i>	<i>33.690.675.396</i>
<i>Vay Ngân hàng BPCE IOM – Chi nhánh TP. Hồ Chí Minh ^(vi)</i>	<i>30.386.979.686</i>	<i>43.341.026.119</i>
<i>Vay Ngân hàng TMCP Phương Đông – Chi nhánh TP. Hồ Chí Minh ^(vii)</i>	<i>31.399.680.259</i>	-
<i>Vay Ngân hàng Standard Chartered Việt Nam ^(viii)</i>	<i>13.156.446.690</i>	<i>12.254.463.913</i>
Nợ thuê tài chính đến hạn trả (xem thuyết minh V.21b)	2.240.804.076	2.080.078.076
<i>Công ty Cho thuê tài chính TNHH MTV Quốc tế Chailease</i>	<i>892.704.524</i>	<i>836.544.526</i>
<i>Công ty TNHH MTV Cho thuê tài chính Ngân hàng TMCP Ngoại thương Việt Nam – Chi nhánh TP. Hồ Chí Minh</i>	<i>1.348.099.552</i>	<i>1.243.533.550</i>
Cộng	303.398.468.867	354.365.152.545

- (i) Khoản vay Ngân hàng TMCP Quân đội – Chi nhánh Đông Hồ Chí Minh để bổ sung nguồn vốn kinh doanh với lãi suất theo từng khế ước nhận nợ, thời hạn vay không quá 06 tháng. Khoản vay này được đảm bảo bằng việc thế chấp tài khoản tiền gửi ngân hàng có kỳ hạn và hàng tồn kho (xem các thuyết minh số V.2b và V.7).
- (ii) Khoản vay Ngân hàng TMCP Á Châu – Chi nhánh TP. Hồ Chí Minh để bổ sung nguồn vốn kinh doanh và bảo lãnh các loại với lãi suất theo từng khế ước nhận nợ, thời hạn vay 12 tháng. Khoản vay này được đảm bảo bằng việc thế chấp một phần khoản tiền gửi có kỳ hạn dưới 03 tháng và toàn bộ bất động sản tại Thửa đất số 242, tờ bản đồ số 20, Lô A14b, Khu công nghiệp Hiệp Phước, xã Long Thới, huyện Nhà Bè, TP. Hồ Chí Minh của Công ty và hàng tồn kho (xem các thuyết minh số V.1, V.8b và V.10).
- (iii) Khoản vay Ngân hàng TMCP Công Thương Việt Nam – Chi nhánh 6 để bổ sung nguồn vốn kinh doanh với lãi suất theo từng khế ước nhận nợ, thời hạn vay không quá 06 tháng. Khoản vay này được đảm bảo bằng việc thế chấp tài khoản tiền gửi ngân hàng có kỳ hạn, hàng tồn kho, tài sản cố định hữu hình, một phần quyền phát sinh thuộc sở hữu của Công ty từ hợp đồng xuất khẩu cho các khách hàng Toyota Tsusho Foods Corporation và Trang UK Limited (xem các thuyết minh số V.2b, V.3, V.7 và V.10).
- (iv) Khoản vay Ngân hàng TNHH MTV Hong Leong Việt Nam và Ngân hàng TMCP Ngoại Thương Việt Nam - Chi nhánh TP. Hồ Chí Minh để bổ sung nguồn vốn kinh doanh với lãi suất theo từng khế ước nhận nợ, thời hạn vay 12 tháng. Khoản vay này được đảm bảo bằng việc thế chấp tài khoản tiền gửi ngân hàng có kỳ hạn (xem thuyết minh số V.2b).

CÔNG TY CỔ PHẦN TRANG

Địa chỉ: Lô A 14B, Khu Công nghiệp Hiệp Phước, Xã Hiệp Phước, TP. Hồ Chí Minh, Việt Nam

BÁO CÁO TÀI CHÍNH HỢP NHẤT GIỮA NIÊN ĐỘ

6 tháng đầu của năm tài chính kết thúc ngày 31 tháng 12 năm 2025

Bản thuyết minh Báo cáo tài chính hợp nhất giữa niên độ (tiếp theo)

- (v) Khoản vay Ngân hàng BPCE IOM – Chi nhánh TP. Hồ Chí Minh để bổ sung nguồn vốn kinh doanh với lãi suất theo từng khế ước nhận nợ, thời hạn vay 12 tháng. Khoản vay này được đảm bảo bằng việc thế chấp tài khoản tiền gửi ngân hàng có kỳ hạn, hàng tồn kho và các khoản phải thu (xem thuyết minh số V.1, V.2b và V.3).
- (vi) Khoản vay Ngân hàng TMCP Phương Đông – Chi nhánh TP. Hồ Chí Minh để bổ sung nguồn vốn kinh doanh với lãi suất theo từng khế ước nhận nợ, thời hạn vay 12 tháng. Khoản vay này được đảm bảo bằng việc thế chấp toàn bộ quyền lợi phát sinh từ việc khai thác công trình nhà xưởng của Công ty TNHH Thực phẩm Dary hình thành trong tương lai tại Lô D4, Đường N1, Khu Công nghiệp Hiệp Phước, Xã Hiệp Phước, Huyện Nhà Bè, TP. Hồ Chí Minh, Việt Nam.
- (vii) Khoản vay Ngân hàng Standard Chartered Việt Nam để bổ sung nguồn vốn kinh doanh với lãi suất theo từng khế ước nhận nợ, thời hạn vay từ 06 đến 12 tháng. Khoản vay này được đảm bảo bằng việc thế chấp tài khoản tiền gửi ngân hàng có kỳ hạn (xem thuyết minh số V.2b).

Tập đoàn có khả năng trả được các khoản vay và nợ thuê tài chính ngắn hạn.

Chi tiết số phát sinh về các khoản vay và nợ thuê tài chính ngắn hạn trong kỳ như sau:

	Số đầu năm	Số tiền vay phát sinh trong kỳ	Kết chuyển từ vay dài hạn	Số tiền vay đã trả trong kỳ	Chênh lệch tỷ giá do đánh giá lại	Số cuối kỳ
Vay ngắn hạn ngân hàng	352.285.074.469	302.780.596.985	-	(355.675.745.387)	1.767.738.724	301.157.664.791
Nợ thuê tài chính đến hạn trả	2.080.078.076	-	1.246.272.696	(1.085.546.696)	-	2.240.804.076
Cộng	<u>354.365.152.545</u>	<u>302.780.596.985</u>	<u>1.246.272.696</u>	<u>(356.761.292.083)</u>	<u>1.767.738.724</u>	<u>303.398.468.867</u>

21b. Vay và nợ thuê tài chính dài hạn

	Số cuối kỳ	Số đầu năm
Vay dài hạn phải trả bên liên quan	7.200.000.000	8.200.000.000
Vay Bà Nguyễn Minh Nguyệt ⁽ⁱ⁾	7.200.000.000	8.200.000.000
Vay và nợ thuê tài chính dài hạn phải trả các tổ chức khác	1.930.367.155	2.533.735.851
Nợ thuê tài chính	1.930.367.155	2.533.735.851
Công ty TNHH MTV Cho thuê Tài chính Ngân hàng TMCP Ngoại thương Việt Nam – Chi nhánh TP. Hồ Chí Minh ⁽ⁱⁱ⁾	326.380.551	651.876.991
Công ty Cho thuê Tài chính TNHH Quốc tế Chailease ⁽ⁱⁱⁱ⁾	1.603.986.604	1.881.858.860
Cộng	<u>9.130.367.155</u>	<u>10.733.735.851</u>

- (i) Khoản vay Bà Nguyễn Minh Nguyệt để bổ sung vốn lưu động với lãi suất 10%/năm, thời hạn vay 36 tháng.
- (ii) Thuê tài chính Công ty TNHH MTV Cho thuê Tài chính Ngân hàng TMCP Ngoại Thương Việt Nam – Chi nhánh TP. Hồ Chí Minh theo từng Hợp đồng thuê tài chính, lãi suất thả nổi có biên độ điều chỉnh, để thuê máy móc thiết bị với thời hạn thuê từ 4 năm đến 5 năm. Số tiền nợ gốc và lãi được hoàn trả hàng tháng. Giá trị mua lại tài sản khi hết tài sản thuê được quy định theo từng hợp đồng.
- (iii) Thuê tài chính Công ty Cho thuê Tài chính TNHH Quốc tế Chailease theo từng Hợp đồng thuê tài chính, lãi suất thả nổi có biên độ điều chỉnh, để thuê máy móc thiết bị với thời hạn thuê từ 3,5 năm đến 5 năm. Số tiền nợ gốc và lãi được hoàn trả hàng tháng. Giá trị mua lại tài sản khi hết tài sản thuê được quy định theo từng hợp đồng.

Tập đoàn có khả năng trả được khoản vay và nợ thuê tài chính dài hạn.

CÔNG TY CỔ PHẦN TRANG

Địa chỉ: Lô A 14B, Khu Công nghiệp Hiệp Phước, Xã Hiệp Phước, TP. Hồ Chí Minh, Việt Nam

BÁO CÁO TÀI CHÍNH HỢP NHẤT GIỮA NIÊN ĐỘ

6 tháng đầu của năm tài chính kết thúc ngày 31 tháng 12 năm 2025

Bản thuyết minh Báo cáo tài chính hợp nhất giữa niên độ (tiếp theo)

Kỳ hạn thanh toán khoản vay và nợ thuê tài chính dài hạn như sau:

	Tổng nợ	Từ 01 năm trở xuống	Trên 01 năm đến 05 năm
Số cuối kỳ			
Vay dài hạn cá nhân	7.200.000.000	-	7.200.000.000
Nợ thuê tài chính	4.171.171.231	2.240.804.076	1.930.367.155
Cộng	11.371.171.231	2.240.804.076	9.130.367.155
Số đầu năm			
Vay dài hạn ngân hàng	8.200.000.000	-	8.200.000.000
Nợ thuê tài chính	4.613.813.927	2.080.078.074	2.533.735.853
Cộng	12.813.813.927	2.080.078.074	10.733.735.853

Chi tiết số phát sinh về các khoản vay và nợ thuê tài chính dài hạn như sau:

	Số đầu năm	Số tiền vay phát sinh trong kỳ	Số tiền vay đã trả trong kỳ	Kết chuyển sang ngắn hạn	Số cuối kỳ
Vay dài hạn các cá nhân	8.200.000.000	-	(1.000.000.000)	-	7.200.000.000
Nợ thuê tài chính dài hạn	2.533.735.851	642.904.000	-	(1.246.272.696)	1.930.367.155
Cộng	10.733.735.851	642.904.000	(1.000.000.000)	(1.246.272.696)	9.130.367.155

21c. Vay và nợ thuê tài chính quá hạn chưa thanh toán

Tập đoàn không có các khoản vay và nợ thuê tài chính quá hạn chưa thanh toán.

22. Quỹ khen thưởng

Tập đoàn chỉ có quỹ khen thưởng. Chi tiết phát sinh như sau:

	Kỳ này	Kỳ trước
Số đầu năm	2.619.038.551	1.124.048.985
Tăng do trích lập từ lợi nhuận	4.543.724.215	1.562.489.566
Chi quỹ	-	(67.500.000)
Số cuối kỳ	7.162.762.766	2.619.038.551

23. Thuế thu nhập hoãn lại phải trả

Thuế thu nhập hoãn lại phải trả liên quan đến các khoản chênh lệch tạm thời chịu thuế.

Thuế suất thuế thu nhập doanh nghiệp sử dụng để xác định giá trị thuế thu nhập hoãn lại phải trả là 15%.

24. Vốn chủ sở hữu

24a. Bảng đối chiếu biến động của vốn chủ sở hữu

Thông tin về biến động của vốn chủ sở hữu được trình bày ở Phụ lục đính kèm.

24b. Chi tiết vốn góp của chủ sở hữu

	Số cuối kỳ	Số đầu năm
Ông David Ho	38.600.000.000	38.600.000.000
Bà Nguyễn Minh Nguyệt	37.061.000.000	37.061.000.000
Ông Hồ Văn Trung	26.874.000.000	28.874.000.000
Các cổ đông khác	65.764.940.000	63.764.940.000
Cộng	168.299.940.000	168.299.940.000

CÔNG TY CỔ PHẦN TRẠNG

Địa chỉ: Lô A 14B, Khu Công nghiệp Hiệp Phước, Xã Hiệp Phước, TP. Hồ Chí Minh, Việt Nam.

BÁO CÁO TÀI CHÍNH HỢP NHẤT GIỮA NIÊN ĐỘ

6 tháng đầu của năm tài chính kết thúc ngày 31 tháng 12 năm 2025

Bản thuyết minh Báo cáo tài chính hợp nhất giữa niên độ (tiếp theo)

Tình hình góp vốn điều lệ như sau:

	Theo Giấy chứng nhận đăng ký doanh nghiệp		Vốn điều lệ đã góp (VND)
	VND	Tỷ lệ (%)	
Ông David Ho	38.600.000.000	22,93	38.600.000.000
Bà Nguyễn Minh Nguyệt	37.061.000.000	22,02	37.061.000.000
Ông Hồ Văn Trung	26.874.000.000	15,97	26.874.000.000
Các cổ đông khác	65.764.940.000	39,08	65.764.940.000
Cộng	168.299.940.000	100,00	168.299.940.000

24c. Cổ phiếu

	Số cuối kỳ	Số đầu năm
Số lượng cổ phiếu đăng ký phát hành	16.829.994	16.829.994
Số lượng cổ phiếu đã phát hành	16.829.994	16.829.994
- Cổ phiếu phổ thông	16.829.994	16.829.994
- Cổ phiếu ưu đãi	-	-
Số lượng cổ phiếu được mua lại	-	-
- Cổ phiếu phổ thông	-	-
- Cổ phiếu ưu đãi	-	-
Số lượng cổ phiếu đang lưu hành	16.829.994	16.829.994
- Cổ phiếu phổ thông	16.829.994	16.829.994
- Cổ phiếu ưu đãi	-	-

Mệnh giá cổ phiếu đang lưu hành: 10.000 VND.

24d. Phân phối lợi nhuận

Trong kỳ, Công ty mẹ đã trích quỹ khen thưởng từ lợi nhuận sau thuế năm 2024 theo Nghị quyết Đại hội đồng cổ đông thường niên năm 2025 số ĐHĐCĐ/NQ/2025.1 ngày 25 tháng 4 năm 2025 với số tiền là 4.543.724.215 VND.

25. Các khoản mục ngoài Bảng cân đối kế toán hợp nhất giữa niên độ

25a. Ngoại tệ các loại

	Số cuối kỳ	Số đầu năm
Dollar Mỹ (USD)	3.435.903,82	6.818.234,76
Bảng Anh (GBP)	108,34	108,34
Euro (EUR)	4,88	4,88

25b. Nợ khó đòi đã xử lý

	Số cuối kỳ	Số đầu năm
Chi nhánh Công ty TNHH Mm Mega Market (Việt Nam) tại thành phố Hà Nội	198.827.474	198.827.474
Các tổ chức và cá nhân khác	1.896.512.873	1.896.512.873
Cộng	2.095.340.347	2.095.340.347

Các khoản công nợ trên được xử lý xóa sổ do không có khả năng thu hồi.

CÔNG TY CỔ PHẦN TRANG

Địa chỉ: Lô A 14B, Khu Công nghiệp Hiệp Phước, Xã Hiệp Phước, TP. Hồ Chí Minh, Việt Nam

BÁO CÁO TÀI CHÍNH HỢP NHẤT GIỮA NIÊN ĐỘ

6 tháng đầu của năm tài chính kết thúc ngày 31 tháng 12 năm 2025

Bản thuyết minh Báo cáo tài chính hợp nhất giữa niên độ (tiếp theo)

VI. THÔNG TIN BỔ SUNG CHO CÁC KHOẢN MỤC TRÌNH BÀY TRONG BÁO CÁO KẾT QUẢ HOẠT ĐỘNG KINH DOANH HỢP NHẤT GIỮA NIÊN ĐỘ

1. Doanh thu bán hàng và cung cấp dịch vụ

1a. Tổng doanh thu

	Luỹ kế từ đầu năm đến cuối kỳ này	
	Năm nay	Năm trước
Doanh thu bán thành phẩm, hàng hóa	442.174.000.967	282.260.863.939
Doanh thu bán nguyên vật liệu	944.482.546	4.185.219.208
Cộng	<u>443.118.483.513</u>	<u>286.446.083.147</u>

1b. Doanh thu bán hàng và cung cấp dịch vụ cho các bên liên quan

Ngoài giao dịch bán hàng và cung cấp dịch vụ cho công ty liên kết được trình bày ở thuyết minh số V.2c, Công ty không phát sinh giao dịch bán hàng và cung cấp dịch vụ cho các bên liên quan không phải là công ty liên kết.

2. Các khoản giảm trừ doanh thu

	Luỹ kế từ đầu năm đến cuối kỳ này	
	Năm nay	Năm trước
Chiết khấu thương mại	102.855.721	88.844.865
Hàng bán bị trả lại	12.309.487	5.994.696
Cộng	<u>115.165.208</u>	<u>94.839.561</u>

3. Giá vốn hàng bán

	Luỹ kế từ đầu năm đến cuối kỳ này	
	Năm nay	Năm trước
Giá vốn của thành phẩm, hàng hóa đã bán	323.571.701.988	208.162.072.537
Giá vốn của nguyên vật liệu đã bán	284.846.679	5.927.679.421
Hoàn nhập dự phòng giảm giá hàng tồn kho	(896.930.198)	(1.428.371.280)
Cộng	<u>322.959.618.469</u>	<u>212.661.380.678</u>

4. Doanh thu hoạt động tài chính

	Luỹ kế từ đầu năm đến cuối kỳ này	
	Năm nay	Năm trước
Lãi tiền gửi ngân hàng	1.360.278.818	1.414.765.906
Lãi tiền cho vay	2.547.946.000	2.562.023.000
Lãi chênh lệch tỷ giá phát sinh	7.144.639.882	4.429.025.762
Lãi chênh lệch tỷ giá do đánh giá lại các khoản mục tiền tệ có gốc ngoại tệ	127.443.864	-
Cộng	<u>11.180.308.564</u>	<u>8.405.814.668</u>

CÔNG TY CỔ PHẦN TRANG

Địa chỉ: Lô A 14B, Khu Công nghiệp Hiệp Phước, Xã Hiệp Phước, TP. Hồ Chí Minh, Việt Nam

BÁO CÁO TÀI CHÍNH HỢP NHẤT GIỮA NIÊN ĐỘ

6 tháng đầu của năm tài chính kết thúc ngày 31 tháng 12 năm 2025

Bản thuyết minh Báo cáo tài chính hợp nhất giữa niên độ (tiếp theo)

5. Chi phí tài chính

	Luỹ kế từ đầu năm đến cuối kỳ này	
	Năm nay	Năm trước
Chi phí lãi vay	7.137.332.489	7.205.142.022
Lỗ chênh lệch tỷ giá phát sinh	1.948.980.877	4.921.805.557
Lỗ chênh lệch tỷ giá do đánh giá lại các khoản mục tiền tệ có gốc ngoại tệ	-	1.536.816.250
Cộng	<u>9.086.313.366</u>	<u>13.663.763.829</u>

6. Chi phí bán hàng

	Luỹ kế từ đầu năm đến cuối kỳ này	
	Năm nay	Năm trước
Chi phí cho nhân viên	2.530.403.492	2.099.162.477
Chi phí vật liệu, bao bì	1.168.429.154	1.343.288.204
Chi phí dụng cụ, đồ dùng	-	21.936.868
Chi phí khấu hao tài sản cố định	829.036	92.790.712
Chi phí dịch vụ mua ngoài	7.966.979.767	5.596.820.866
Chi phí dự phòng hàng bị lỗi	3.017.413.981	-
Chi phí thuế xuất khẩu phải trả	5.632.159.281	-
Các chi phí khác	389.371.085	1.616.309.815
Cộng	<u>20.705.585.796</u>	<u>10.770.308.942</u>

7. Chi phí quản lý doanh nghiệp

	Luỹ kế từ đầu năm đến cuối kỳ này	
	Năm nay	Năm trước
Chi phí cho nhân viên	14.971.397.523	15.007.133.870
Chi phí đồ dùng văn phòng	436.668.930	233.780.337
Chi phí khấu hao tài sản cố định	594.265.354	363.861.597
Thuế, phí và lệ phí	325.542.750	313.542.371
Hoàn nhập dự phòng phải thu khó đòi	(100.842.318)	(5.240.852)
Chi phí dịch vụ mua ngoài	2.775.453.754	3.138.937.797
Các chi phí khác	4.326.146.535	1.978.935.808
Cộng	<u>23.328.632.528</u>	<u>21.030.950.928</u>

8. Thu nhập khác

	Luỹ kế từ đầu năm đến cuối kỳ này	
	Năm nay	Năm trước
Lãi thanh lý, nhượng bán tài sản cố định	-	158.962.057
Các khoản thu nhập khác	15.392.545	11.190.973
Cộng	<u>15.392.545</u>	<u>170.153.030</u>

CÔNG TY CỔ PHẦN TRANG

Địa chỉ: Lô A 14B, Khu Công nghiệp Hiệp Phước, Xã Hiệp Phước, TP. Hồ Chí Minh, Việt Nam

BÁO CÁO TÀI CHÍNH HỢP NHẤT GIỮA NIÊN ĐỘ

6 tháng đầu của năm tài chính kết thúc ngày 31 tháng 12 năm 2025

Bản thuyết minh Báo cáo tài chính hợp nhất giữa niên độ (tiếp theo)

9. Chi phí khác

	Luỹ kế từ đầu năm đến cuối kỳ này	
	Năm nay	Năm trước
Lỗ thanh lý, nhượng bán tài sản cố định	11.384.351	-
Thuế bị phạt, bị truy thu	3.056.877.429	159.054.938
Khấu hao các tài sản cố định không cần dùng chờ thanh lý	1.875.000	1.875.000
Xử lý chênh lệch công nợ phải thu	-	34.412.425
Các chi phí khác	4.935.553	3.526.840
Cộng	3.075.072.333	198.869.203

10. Lãi trên cổ phiếu

10a. Lãi cơ bản/suy giảm trên cổ phiếu

	Luỹ kế từ đầu năm đến cuối kỳ này	
	Năm nay	Năm trước
Lợi nhuận kế toán sau thuế thu nhập doanh nghiệp của cổ đông công ty mẹ	71.550.016.253	30.641.261.842
Các khoản điều chỉnh tăng, giảm lợi nhuận kế toán để xác định lợi nhuận phân bổ cho cổ đông sở hữu cổ phiếu phổ thông:		
Trích quỹ khen thưởng, phúc lợi	-	(925.628.265)
Trích thù lao Hội đồng quản trị	(1.429.784.913)	(281.925.000)
Lợi nhuận tính lãi cơ bản/suy giảm trên cổ phiếu	70.120.231.340	29.433.708.577
Số lượng bình quân gia quyền của cổ phiếu phổ thông đang lưu hành trong kỳ	16.829.994	16.829.994
Lãi cơ bản/suy giảm trên cổ phiếu	4.166	1.749

10b. Thông tin khác

Trong kỳ, Công ty mẹ đã trích quỹ khen thưởng từ lợi nhuận sau thuế năm 2024 theo Nghị quyết Đại hội đồng cổ đông thường niên năm 2025 số ĐHĐCĐ/NQ/2025.1 ngày 25 tháng 4 năm 2025 với tỷ lệ lệ trích là 3% lợi nhuận sau thuế năm 2024. Lãi cơ bản trên cổ phiếu kỳ trước đã được điều chỉnh lại do ảnh hưởng của sự kiện này. Việc điều chỉnh này làm cho lãi cơ bản/suy giảm trên cổ phiếu kỳ trước giảm từ 1.804 VND xuống 1.749 VND.

11. Chi phí sản xuất kinh doanh theo yếu tố

	Luỹ kế từ đầu năm đến cuối kỳ này	
	Năm nay	Năm trước
Chi phí nguyên liệu, vật liệu	266.335.189.061	207.137.388.346
Chi phí nhân công	73.149.682.058	65.136.005.320
Chi phí khấu hao tài sản cố định	2.855.410.347	2.465.112.303
Chi phí dịch vụ mua ngoài	19.925.780.911	23.774.615.925
Chi phí khác	17.303.529.693	6.896.401.121
Cộng	379.569.592.070	305.409.523.015

CÔNG TY CỔ PHẦN TRANG

Địa chỉ: Lô A 14B, Khu Công nghiệp Hiệp Phước, Xã Hiệp Phước, TP. Hồ Chí Minh, Việt Nam

BÁO CÁO TÀI CHÍNH HỢP NHẤT GIỮA NIÊN ĐỘ

6 tháng đầu của năm tài chính kết thúc ngày 31 tháng 12 năm 2025

Bản thuyết minh Báo cáo tài chính hợp nhất giữa niên độ (tiếp theo)

VII. THÔNG TIN BỔ SUNG CHO CÁC KHOẢN MỤC TRÌNH BÀY TRONG BÁO CÁO LƯU CHUYỂN TIỀN TỆ GIỮA NIÊN ĐỘ

Tại ngày kết thúc kỳ kế toán, công nợ ứng trước cho nhà cung cấp liên quan đến mua sắm tài sản cố định với số tiền là 174.910.000 VND (số đầu năm bằng 0 VND).

VIII. NHỮNG THÔNG TIN KHÁC

1. Giao dịch và số dư với các bên liên quan
Các bên liên quan với Tập đoàn bao gồm: các thành viên quản lý chủ chốt, các cá nhân có liên quan với các thành viên quản lý chủ chốt và các bên liên quan khác.

1a. Giao dịch và số dư với các thành viên quản lý chủ chốt và các cá nhân có liên quan với các thành viên quản lý chủ chốt
Các thành viên quản lý chủ chốt gồm: các thành viên Hội đồng quản trị và các thành viên Ban điều hành (Tổng Giám đốc). Các cá nhân có liên quan với các thành viên quản lý chủ chốt là các thành viên mật thiết trong gia đình các thành viên quản lý chủ chốt.

Giao dịch với các thành viên quản lý chủ chốt và các cá nhân có liên quan với các thành viên quản lý chủ chốt

Tập đoàn không phát sinh giao dịch bán hàng và cung cấp dịch vụ cho các thành viên quản lý chủ chốt và các cá nhân có liên quan và chỉ phát sinh các giao dịch sau với các thành viên Hội đồng quản trị:

Luỹ kế từ đầu năm đến cuối kỳ này

	Năm nay	Năm trước
Chi phí lãi vay	403.890.412	408.876.710

Việc mua dịch vụ từ các thành viên quản lý chủ chốt và các cá nhân có liên quan với các thành viên quản lý chủ chốt được thực hiện theo giá thỏa thuận.

Công nợ với các thành viên quản lý chủ chốt và các cá nhân có liên quan với các thành viên quản lý chủ chốt

Công nợ với các thành viên quản lý chủ chốt và các cá nhân có liên quan với các thành viên quản lý chủ chốt được trình bày tại các thuyết minh số V.20 và V.21b.

Thu nhập của các thành viên quản lý chủ chốt và Ban Kiểm soát

	Chức danh	Tổng thu nhập
Kỳ này		
Ông Trương Văn Quang	Thành viên Hội đồng quản trị kiêm Tổng Giám đốc	625.491.000
Ông David Hồ	Thành viên Hội đồng quản trị (miễn nhiệm ngày 25 tháng 4 năm 2025)	405.418.000
Bà Vũ Thị Minh Chiến	Trưởng Ban Kiểm soát	100.570.400
Bà Tô Lệ Minh	Thành viên Ban Kiểm soát	247.163.000
Cộng		1.378.642.400
Kỳ trước		
Ông Trương Văn Quang	Thành viên Hội đồng quản trị kiêm Tổng Giám đốc	681.734.000
Ông David Hồ	Thành viên Hội đồng quản trị	496.725.000
Bà Vũ Thị Minh Chiến	Trưởng Ban Kiểm soát	127.871.000
Bà Tô Lệ Minh	Thành viên Ban Kiểm soát	293.352.000
Cộng		1.599.682.000

CÔNG TY CỔ PHẦN TRANG

Địa chỉ: Lô A 14B, Khu Công nghiệp Hiệp Phước, Xã Hiệp Phước, TP. Hồ Chí Minh, Việt Nam

BÁO CÁO TÀI CHÍNH HỢP NHẤT GIỮA NIÊN ĐỘ

6 tháng đầu của năm tài chính kết thúc ngày 31 tháng 12 năm 2025

Bản thuyết minh Báo cáo tài chính hợp nhất giữa niên độ (tiếp theo)

1b. Giao dịch và số dư với các bên liên quan khác

Bên liên quan khác với Tập đoàn chỉ có Công ty TNHH Thực phẩm Dary là công ty liên kết.

Giao dịch với các bên liên quan khác

Các giao dịch phát sinh với công ty liên kết đã được trình bày ở thuyết minh số V.2c.

Giá hàng hóa, dịch vụ cung cấp cho các bên liên quan khác là giá thỏa thuận. Việc mua hàng hóa, dịch vụ từ các bên liên quan khác được thực hiện theo giá thỏa thuận.

Công nợ với các bên liên quan khác

Công nợ với các bên liên quan khác được trình bày tại các thuyết minh số V.3, V.5, V.6b và V.15.

2. Thông tin về bộ phận

Tập đoàn chỉ hoạt động chủ yếu trong lĩnh vực chế biến, xuất khẩu và kinh doanh mặt hàng tôm, đồng thời doanh thu chủ yếu của Tập đoàn là từ xuất khẩu tôm chế biến. Theo đánh giá của Tổng Giám đốc, không có sự khác biệt đáng kể về rủi ro và lợi ích kinh tế giữa các bộ phận theo lĩnh vực kinh doanh và theo khu vực địa lý. Do đó, Tập đoàn không trình bày Báo cáo theo bộ phận.

3. Sự kiện phát sinh sau ngày kết thúc kỳ kế toán

Không có sự kiện trọng yếu nào khác phát sinh sau ngày kết thúc kỳ kế toán yêu cầu phải điều chỉnh số liệu hoặc công bố trên Báo cáo tài chính hợp nhất giữa niên độ.


Lê Kim Dung
Người lập


Nguyễn Thị Mỹ Nhung
Kế toán trưởng

TP. Hồ Chí Minh, ngày 28 tháng 8 năm 2025


Trương Văn Quang
Tổng Giám đốc

CÔNG TY CỔ PHẦN TRANG

Địa chỉ: Lô A 14B, Khu Công nghiệp Hiệp Phước, xã Hiệp Phước, TP. Hồ Chí Minh, Việt Nam
BÁO CÁO TÀI CHÍNH HỢP NHẤT GIỮA NIÊN ĐỘ

6 tháng đầu của năm tài chính kết thúc ngày 31 tháng 12 năm 2025

Phụ lục: Bảng đối chiếu biến động của vốn chủ sở hữu

	Vốn góp của chủ sở hữu	Thặng dư vốn cổ phần	Lợi nhuận sau thuế chưa phân phối	Lợi ích cổ đông không kiểm soát	Đơn vị tính: VND
Số dư đầu năm trước	168.299.940.000	17.173.652.728	63.418.093.017	(495.159.646)	248.396.526.099
Lợi nhuận trong kỳ trước	-	-	30.641.261.842	(71.004.555)	30.570.257.287
Trích lập quỹ khen thưởng trong kỳ trước	-	-	(1.562.489.566)	-	(1.562.489.566)
Trích thù lao Hội đồng quản trị trong kỳ trước	-	-	(281.925.000)	-	(281.925.000)
Số dư cuối kỳ trước	168.299.940.000	17.173.652.728	92.214.940.293	(566.164.201)	277.122.368.820
Số dư đầu năm nay	168.299.940.000	17.173.652.728	202.609.621.099	(461.095.558)	387.622.118.269
Lợi nhuận trong kỳ này	-	-	71.550.016.253	(60.770.615)	71.489.245.638
Trích lập quỹ khen thưởng trong kỳ này	-	-	(4.543.724.215)	-	(4.543.724.215)
Số dư cuối kỳ này	168.299.940.000	17.173.652.728	269.615.913.137	(521.866.173)	454.567.639.692

TP. Hồ Chí Minh, ngày 28 tháng 8 năm 2025



Handwritten signature

Nguyễn Thị Mỹ Nhung
Kế toán trưởng

Handwritten signature

Lê Kim Dung
Người lập

Trương Văn Quang
Tổng Giám đốc

