

Số: 98 /CBTT.BCF

Sa Đéc, ngày 22 tháng 10 năm 2025

CÔNG BỐ THÔNG TIN ĐỊNH KỲ BÁO CÁO TÀI CHÍNH

Kính gửi: Ủy ban Chứng khoán Nhà nước
Sở Giao dịch Chứng khoán Hà Nội

Thực hiện quy định tại khoản 3 Điều 14 Thông tư số 96/2020/TT-BTC ngày 16/11/2020 của Bộ Tài chính hướng dẫn công bố thông tin trên thị trường chứng khoán, CTCP Thực phẩm Bích Chi thực hiện công bố thông tin báo cáo tài chính (BCTC) quý III/năm 2025 với Ủy ban Chứng khoán Nhà nước và Sở Giao dịch Chứng khoán Hà Nội như sau:

1. Tên tổ chức: Công ty Cổ phần Thực phẩm Bích Chi

- Mã chứng khoán: BCF
- Địa chỉ: Số 45x1 Nguyễn Sinh Sắc, Phường Sa Đéc, tỉnh Đồng Tháp
- Điện thoại liên hệ/Tel: 0277 3861 910 Fax: 0277 3864 674
- Email: info@bichchi.com.vn Website: www.bichchi.com.vn

2. Nội dung thông tin công bố:

- BCTC quý III/năm 2025
 - ☐ BCTC riêng (TCNY có công ty con);
 - ☒ BCTC hợp nhất (TCNY có công ty con);
 - ☐ BCTC tổng hợp (TCNY có đơn vị kế toán trực thuộc tổ chức bộ máy kế toán riêng).

- Các trường hợp thuộc diện phải giải trình nguyên nhân:

+ Tổ chức kiểm toán đưa ra ý kiến không phải là ý kiến chấp nhận toàn phần đối với BCTC (đối với BCTC được kiểm toán năm 2024):

- ☐ Có ☒ Không

Văn bản giải trình trong trường hợp tích có:

- ☐ Có ☒ Không

+ Lợi nhuận sau thuế trong kỳ báo cáo có sự chênh lệch trước và sau kiểm toán từ 5% trở lên, chuyển từ lỗ sang lãi hoặc ngược lại (đối với BCTC được kiểm toán năm 2024):

- ☐ Có ☒ Không

Văn bản giải trình trong trường hợp tích có:

- ☐ Có ☒ Không



+ Lợi nhuận sau thuế thu nhập doanh nghiệp tại báo cáo kết quả kinh doanh của kỳ báo cáo thay đổi từ 10% trở lên so với báo cáo cùng kỳ năm trước:

☒ Có

☐ Không

Văn bản giải trình trong trường hợp tích có:

☒ Có

☐ Không

+ Lợi nhuận sau thuế trong kỳ báo cáo bị lỗ, chuyển từ lãi ở báo cáo cùng kỳ năm trước sang lỗ ở kỳ này hoặc ngược lại:

☐ Có

☒ Không

Văn bản giải trình trong trường hợp tích có:

☐ Có

☒ Không

Thông tin này đã được công bố trên trang thông tin điện tử của công ty vào ngày: 12 /10/2025 tại đường dẫn: www.bichchi.com.vn (mục Thông tin cổ đông/ Thông tin tài chính)

3. Báo cáo về các giao dịch có giá trị từ 35% trở lên trong kỳ báo cáo:
Không

Trường hợp TCNY có giao dịch đề nghị báo cáo đầy đủ các nội dung sau:

- Nội dung giao dịch: /

- Tỷ trọng giá trị giao dịch/tổng giá trị tài sản của doanh nghiệp (%) (căn cứ trên báo cáo tài chính năm gần nhất): /

- Ngày hoàn thành giao dịch: /

Chúng tôi xin cam kết các thông tin công bố trên đây là đúng sự thật và hoàn toàn chịu trách nhiệm trước pháp luật về nội dung các thông tin công bố.

*** Tài liệu đính kèm:**

- BCTC Hợp nhất Quý III/2025;
- Văn bản giải trình chênh lệch LNST chênh lệch hơn 10% so với cùng kỳ năm 2024.

Đại diện tổ chức

Người đại diện theo pháp luật
(Ký, ghi rõ họ tên, chức vụ, đóng dấu)

Tổng Giám Đốc



Phạm Thanh Bình

CÔNG TY CỔ PHẦN
THỰC PHẨM BÍCH CHI

CỘNG HÒA XÃ HỘI CHỦ NGHĨA VIỆT NAM
Độc lập - Tự do - Hạnh phúc

Số: 96 /BCF.HĐQT

Sa Đéc, ngày 22 tháng 10 năm 2025

V/v giải trình chênh lệch
LNST Quý III năm 2025
chênh lệch hơn 10% so với
cùng kỳ năm 2024

Kính gửi: Ủy ban Chứng khoán Nhà nước
Sở Giao dịch Chứng khoán Hà Nội

- Căn cứ Thông tư số 96/2020/TT-BTC ngày 16/11/2020 của Bộ Tài Chính về hướng dẫn công bố thông tin trên thị trường chứng khoán;
- Căn cứ Báo cáo Tài chính Hợp nhất, Riêng Quý III năm 2025 của Công ty Cổ phần Thực phẩm Bích Chi;

Công ty Cổ phần Thực phẩm Bích Chi xin giải trình về việc lợi nhuận sau thuế thu nhập doanh nghiệp Quý III năm 2025 tăng hơn 10% so với cùng kỳ năm 2024 như sau:

Đơn vị: VND

		Lợi nhuận sau thuế TNDN	Chênh lệch tăng	%
BCTC Riêng	Quý III/2024	32.182.021.891	8.154.514.481	25,34%
	Quý III/2025	40.336.536.372		
BCTC Hợp nhất	Quý III/2024	31.441.266.388	5.429.773.683	17,27%
	Quý III/2025	36.871.040.071		

* Nguyên nhân: Do doanh thu bán hàng và cung cấp dịch vụ của Công ty trong quý III năm 2025 tăng; đồng thời, giá nguyên vật liệu đầu vào ổn định.

Trên đây là giải trình nguyên nhân về lợi nhuận sau thuế TNDN Quý III năm 2025 tăng so với cùng kỳ 2024 của Công ty.

Trân trọng!

* Nơi nhận:

- UBCKNN;
- SGDCKHN;
- Lưu VT.

NGƯỜI ĐẠI DIỆN THEO PHÁP LUẬT

Tổng Giám đốc



Phạm Thanh Bình



CÔNG TY CỔ PHẦN THỰC PHẨM BÍCH CHI
45X1, NGUYỄN SINH SẮC, PHƯỜNG SA ĐÈC, TỈNH ĐỒNG THÁP
MÃ SỐ THUẾ : 1400371184

BÁO CÁO TÀI CHÍNH HỢP NHẤT QUÍ 03 NĂM 2025

- Bảng cân đối kế toán hợp nhất
- Báo cáo kết quả hoạt động kinh doanh hợp nhất
- Báo cáo lưu chuyển tiền tệ hợp nhất
- Bảng thuyết minh báo cáo tài chính hợp nhất

Mẫu số: B 01a – DN
Mẫu số: B 02a – DN
Mẫu số: B 03a – DN
Mẫu số: B 09a – DN

Đơn vị: CÔNG TY CỔ PHẦN THỰC PHẨM BÍCH CHÌ
Địa chỉ: 45x1 Nguyễn Sinh Sắc, Phường Sa Đéc, Tỉnh Đồng Tháp
Bảng cân đối kế toán (hợp nhất) Quý 03 năm 2025

Mẫu số B 01a-DN
(Ban hành theo Thông tư số 200/2014/TT-BTC
Ngày 22/12/2014 của Bộ Tài Chính)

BẢNG CÂN ĐỐI KẾ TOÁN

Cho kỳ kế toán quý 03 năm 2025 kết thúc ngày 30 tháng 09 năm 2025

Đơn vị tính: Đồng

TÀI SẢN	MÃ SỐ	TM	SỐ CUỐI KỲ	SỐ ĐẦU NĂM
(1)	(2)	(3)	(4)	(5)
A - TÀI SẢN NGẮN HẠN	100		395.865.421.461	406.722.778.680
I. Tiền và các khoản tương đương tiền	110	5.1	60.567.138.999	93.488.227.698
1. Tiền	111		54.567.138.999	24.958.227.698
2. Các khoản tương đương tiền	112		6.000.000.000	68.530.000.000
II. Các khoản đầu tư tài chính ngắn hạn	120	5.2.1	108.596.000.000	74.920.000.000
1. Đầu tư nắm giữ đến ngày đáo hạn	123		108.596.000.000	74.920.000.000
III. Các khoản phải thu	130		100.536.623.343	108.333.241.605
1. Phải thu ngắn hạn của khách hàng	131	5.3	81.674.351.999	64.813.821.824
2. Trả trước cho người bán ngắn hạn	132	5.4	16.297.459.558	41.493.813.724
3. Phải thu ngắn hạn khác	136	5.5	6.087.624.123	4.644.818.174
4. Dự phòng các khoản phải thu khó đòi (*)	137	5.6	(3.522.812.337)	(2.619.212.117)
IV. Hàng tồn kho	140		104.764.609.733	112.840.859.551
1. Hàng tồn kho	141	5.7	104.764.609.733	112.840.859.551
V. Tài sản ngắn hạn khác	150		21.401.049.386	17.140.449.826
1. Chi phí trả trước ngắn hạn	151	5.8.1	1.259.085.964	269.928.726
2. Thuế GTGT được khấu trừ	152		19.986.594.492	15.876.493.848
3. Thuế và các khoản khác phải thu của Nhà nước	153		155.368.930	994.027.252
B - TÀI SẢN DÀI HẠN	200		349.478.358.999	239.921.985.530
I- Các khoản phải thu dài hạn	210			
II. Tài sản cố định	220		244.960.754.733	70.702.875.139
1. Tài sản cố định hữu hình	221	5.9	244.701.363.554	70.438.186.488
- Nguyên giá	222		465.809.944.402	278.339.364.160
- Giá trị hao mòn lũy kế (*)	223		(221.108.580.848)	(207.901.177.672)
2. Tài sản cố định thuê tài chính	224			
- Nguyên giá	225			
- Giá trị hao mòn lũy kế (*)	226			
3. Tài sản cố định vô hình	227	5.10	259.391.179	264.688.651
- Nguyên giá	228		389.816.500	389.816.500
- Giá trị hao mòn lũy kế (*)	229		(130.425.321)	(125.127.849)
III. Bất động sản đầu tư	230			
- Nguyên giá	231			
- Giá trị hao mòn lũy kế (*)	232			
IV. Tài sản dở dang dài hạn	240	5.11	103.314.633.072	168.367.289.158
1. Chi phí xây dựng cơ bản dở dang	242		103.314.633.072	168.367.289.158
V. Đầu tư tài chính dài hạn	250		(547.947.738)	
1. Dự phòng đầu tư tài chính dài hạn (*)	254		(547.947.738)	
VI. Tài sản dài hạn khác	260		1.750.918.932	851.821.233
1. Chi phí trả trước dài hạn	261	5.8.2	1.750.918.932	294.370.811
2. Tài sản thuế thu nhập hoãn lại	262			557.450.422
TỔNG CỘNG TÀI SẢN (270 = 100 + 200)	270		745.343.780.460	646.644.764.210



NGUỒN VỐN	MÃ SỐ	TM	SỐ CUỐI KỲ	SỐ ĐẦU NĂM
(1)	(2)	(3)	(4)	(5)
C - NỢ PHẢI TRẢ	300		280.288.103.165	251.261.941.894
I. Nợ ngắn hạn	310		140.066.983.165	166.242.370.911
1. Phải trả người bán ngắn hạn	311	5.12	36.943.108.969	51.196.688.530
2. Người mua trả tiền trước ngắn hạn	312	5.13	7.529.699.887	3.933.289.672
3. Thuế và các khoản phải nộp Nhà nước	313	5.14	18.503.233.823	4.405.976.502
4. Phải trả người lao động	314	5.15	6.321.434.005	13.259.127.632
5. Chi phí phải trả ngắn hạn	315	5.16.1		553.547.160
6. Các khoản phải trả, phải nộp ngắn hạn khác	319	5.16.2	1.669.972.383	36.025.278.908
7. Vay và nợ thuê tài chính ngắn hạn	320	5.17	64.548.042.828	51.956.323.237
8. Quỹ khen thưởng, phúc lợi	322	5.19	4.551.491.270	4.912.139.270
II. Nợ dài hạn	330		140.221.120.000	85.019.570.983
1. Phải trả dài hạn khác	337		221.120.000	205.120.000
2. Vay và nợ thuê tài chính dài hạn	338	5.18	140.000.000.000	84.814.450.983
D - VỐN CHỦ SỞ HỮU	400	5.20	465.055.677.295	395.382.822.316
I. Vốn chủ sở hữu	410		465.055.677.295	395.382.822.316
1. Vốn đầu tư của chủ sở hữu	411		379.647.700.000	338.972.130.000
- Cổ phiếu phổ thông có quyền biểu quyết	411a		379.647.700.000	338.972.130.000
2. Quỹ đầu tư phát triển	418		13.982.553.207	13.982.553.207
3. Lợi nhuận sau thuế chưa phân phối	421		71.425.424.088	42.428.139.109
- LNST chưa phân phối lũy kế đến cuối kỳ trước	421a		2.900.702.255	692.556.024
- LNST chưa phân phối kỳ này	421b		68.524.721.833	41.735.583.085
II. Nguồn kinh phí	430			
TỔNG CỘNG NGUỒN VỐN (440 = 300 + 400)	440		745.343.780.460	646.644.764.210

Người lập biểu

Kế toán trưởng

Lập, ngày 20 tháng 10 năm 2025

Tổng Giám đốc

Phan Thị Tuyết Sương

Trần Văn Thiều

Phạm Thanh Bình



BÁO CÁO KẾT QUẢ HOẠT ĐỘNG KINH DOANH GIỮA NIÊN ĐỘ

Cho kỳ kế toán quý 03 năm 2025 kết thúc ngày 30 tháng 09 năm 2025

ĐVT: Đồng


CHỈ TIÊU	Mã số	Thuyết minh	Quý 3			Lũy kế từ đầu năm đến cuối quý này	
			Năm 2025	Năm 2024	Năm 2025		
			4	5	6	7	
1	2	3					
1. Doanh thu bán hàng và cung cấp dịch vụ	01	6.1.1	216.374.350.439	208.781.265.796	595.399.960.884	579.173.350.406	
2. Các khoản giảm trừ doanh thu	02	6.1.2	4.984.167.222	2.501.548.860	12.287.446.655	8.226.847.381	
3. Doanh thu thuần về bán hàng và cung cấp dịch vụ (10=01-02)	10		211.390.183.217	206.279.716.936	583.112.514.229	570.946.503.025	
4. Giá vốn hàng bán	11	6.2	145.752.166.564	152.250.831.087	411.170.643.566	417.020.151.434	
5. Lợi nhuận gộp về bán hàng và cung cấp dịch vụ (20=10-11)	20		65.638.016.653	54.028.885.849	171.941.870.663	153.926.351.591	
6. Doanh thu hoạt động tài chính	21	6.3	2.809.937.635	2.368.193.269	10.940.293.900	9.266.371.035	
Trong đó: + Thu lãi tiền gửi			423.638.089	566.932.627	3.971.217.039	3.198.962.178	
+ C/L lãi tỷ giá ngoại tệ			2.386.299.546	1.801.260.642	6.969.076.861	6.067.408.857	
7. Chi phí tài chính	22	6.4	1.384.833.291	2.088.816.695	4.519.541.745	4.714.793.021	
Trong đó: + Chi phí lãi vay	23		1.228.098.347	438.424.138	2.422.405.365	1.944.440.663	
+ C/L lỗ tỷ giá ngoại tệ			156.734.944	1.650.392.557	2.097.136.380	2.770.352.358	
8. Chi phí bán hàng	25	6.5	14.295.946.491	13.443.835.727	39.680.422.738	36.654.873.411	
9. Chi phí quản lý doanh nghiệp	26	6.6	6.652.788.678	2.762.085.911	19.544.888.555	17.748.688.963	
10. Lợi nhuận thuần từ hoạt động kinh doanh (30=20+(21-22)-(25+26))	30		46.114.385.828	38.102.340.785	119.137.311.525	104.074.367.231	
11. Thu nhập khác	31	6.7	903.990.290	1.474.441.379	2.295.836.908	2.807.411.809	
12. Chi phí khác	32	6.8	21.942.100	35.194.276	252.956.649	262.008.637	

CHỈ TIÊU	Mã số	Thuyết minh	Quý 3			Lũy kế từ đầu năm đến cuối quý này	
			Năm 2025	Năm 2024	Năm 2025	Năm 2024	Năm 2024
			4	5	6	7	
1	2	3					
13. Lợi nhuận khác (40=31-32)	40		882.048.190	1.439.247.103	2.042.880.259	2.545.403.172	
14. Tổng lợi nhuận kế toán trước thuế (50=30+40)	50		46.996.434.018	39.541.587.888	121.180.191.784	106.619.770.403	
15. Chi phí thuế TNDN hiện hành	51		10.125.393.947	8.100.321.500	25.162.045.093	21.200.548.481	
16. Chi phí thuế TNDN hoãn lại	52						
17. Lợi nhuận sau thuế TNDN (60=50-51-52)	60		36.871.040.071	31.441.266.388	96.018.146.691	85.419.221.922	
18. Lãi cơ bản trên cổ phiếu (*)	70	6.10	971	928	2.529	2.520	

Lập, ngày 20 tháng 10 năm 2025

Người lập biểu

Kế Toán Trưởng


Phan Thị Tuyết Sương


Trần Văn Thiệu


Phạm Thanh Bình

BÁO CÁO LƯU CHUYỂN TIỀN TỆ GIỮA NIÊN ĐỘ

Cho kỳ kế toán quý 03 năm 2025 kết thúc ngày 30 tháng 09 năm 2025
(Theo phương pháp trực tiếp)

Đơn vị tính: Đồng

CHỈ TIÊU	Mã số	Thuyết minh	Lũy kế từ đầu năm đến cuối quý này	
			NĂM 2025	NĂM 2024
1	2	3	4	5
I. LƯU CHUYỂN TIỀN TỪ HOẠT ĐỘNG KINH DOANH				
1. Tiền thu từ bán hàng, cung cấp dịch vụ và doanh thu khác	01		212.000.638.697	218.933.105.387
2. Tiền chi trả cho người cung cấp hàng hóa và dịch vụ	02		(139.141.143.927)	(115.510.348.986)
3. Tiền chi trả cho người lao động	03		(21.904.552.387)	(20.372.979.578)
4. Tiền lãi vay đã trả	04		(1.789.705.199)	(452.591.326)
5. Tiền thu nhập doanh nghiệp đã nộp	05		(6.661.608.479)	
6. Tiền thu khác từ hoạt động kinh doanh	06		4.943.529.738	4.612.458.169
7. Tiền chi khác cho hoạt động kinh doanh	07		(8.892.947.409)	(6.028.084.336)
Lưu chuyển tiền thuần từ hoạt động kinh doanh	20		38.554.211.034	81.181.559.330
II. LƯU CHUYỂN TIỀN TỪ HOẠT ĐỘNG ĐẦU TƯ				
1. Tiền chi để mua sắm, xây dựng TSCĐ và các tài sản dài hạn khác	21		(3.140.088.369)	(1.919.557.104)
2. Tiền thu từ thanh lý, nhượng bán TSCĐ và các tài sản dài hạn khác	22			
3. Tiền chi cho vay, mua các công cụ nợ của đơn vị khác	23		(36.496.000.000)	
4. Tiền thu hồi cho vay, bán lại các công cụ nợ của đơn vị khác	24		34.600.000.000	38.100.000.000
5. Tiền chi đầu tư góp vốn vào các đơn vị khác	25			
6. Tiền thu hồi đầu tư góp vốn vào đơn vị khác	26			
7. Tiền thu lãi cho vay, cổ tức và lợi nhuận được chia	27		2.568.643.291	1.176.185.026
Lưu chuyển tiền thuần từ hoạt động đầu tư	30		(2.467.445.078)	37.356.627.922
III. LƯU CHUYỂN TIỀN TỪ HOẠT ĐỘNG TÀI CHÍNH				
1. Tiền thu từ phát hành cổ phiếu, nhận vốn góp của chủ sở hữu	31			
2. Tiền chi trả vốn góp cho các chủ sở hữu, mua lại cổ phiếu của Doanh nghiệp đã phát hành	32			
3. Tiền vay ngắn hạn, dài hạn nhận được	33		22.914.141.040	
4. Tiền chi trả nợ gốc vay	34		(31.515.156.134)	(49.702.276.600)
5. Tiền chi trả nợ thuê tài chính	35			
6. Cổ tức, lợi nhuận đã trả cho chủ sở hữu	36		(30.371.816.000)	(25.730.503.240)
Lưu chuyển tiền thuần từ hoạt động tài chính	40		(38.972.831.094)	(75.432.779.840)
Lưu chuyển tiền thuần trong kỳ (50=20+30+40)	50		(2.886.065.138)	43.105.407.412
Tiền và tương đương tiền đầu kỳ	60		62.422.402.267	43.109.552.041
Ảnh hưởng của thay đổi tỷ giá hối đoái quy đổi ngoại tệ	61		1.030.801.870	
Tiền và tương đương tiền cuối kỳ (70=50+60+61)	70	5.1	60.567.138.999	86.214.959.453

Người lập biểu:  **Phan Thị Tuyết Sương**
Kế Toán Trưởng:  **Trần Văn Thiệu**
Tổng Giám đốc:  **Phạm Thanh Bình**
Lập, ngày 20 tháng 10 năm 2025



THUYẾT MINH BÁO CÁO TÀI CHÍNH

Cho kỳ kế toán quý 03 năm 2025 kết thúc ngày 30 tháng 09 năm 2025

Thuyết minh này là một bộ phận không thể tách rời và phải được đọc kèm với Báo cáo tài chính (hợp nhất) Quý 03 năm 2025, kết thúc ngày 30 tháng 09 năm 2025

1. ĐẶC ĐIỂM HOẠT ĐỘNG

1.1 Hình thức sở hữu vốn

Công ty Cổ phần Thực phẩm Bích Chi (sau đây gọi tắt là "Công ty") là công ty cổ phần.

1.2 Lĩnh vực kinh doanh

Lĩnh vực kinh doanh của Công ty là sản xuất công nghiệp; kinh doanh thương mại và dịch vụ.

1.3 Ngành nghề kinh doanh

Hoạt động kinh doanh chính của Công ty là:

- Sản xuất chế biến lương thực thực phẩm;

1.4 Chu kỳ sản xuất, kinh doanh thông thường

Chu kỳ sản xuất, kinh doanh thông thường của Công ty không quá 12 tháng.

1.5 Cấu trúc tập đoàn

Công ty có đơn vị trực thuộc sau:

Tên đơn vị	Địa chỉ	Hoạt động kinh doanh chính
Văn phòng đại diện	Thành phố Hồ Chí Minh	Bán buôn thực phẩm

Công ty có công ty con được hợp nhất báo cáo tài chính tại thời điểm 30/09/2025 bao gồm:

Tên Công ty	Địa chỉ	Tỷ lệ lợi ích	Tỷ lệ quyền biểu	Hoạt động kinh doanh chính
Công ty TNHH Thực Phẩm Bích Chi 2	Cụm Công nghiệp Cái Tàu Hạ - An Nhơn, Thị trấn Cái Tàu Hạ, huyện Châu Thành, tỉnh Đồng Tháp	100%	100%	Sản xuất chế biến lương thực thực phẩm

1.6 Tuyên bố về khả năng so sánh thông tin trên Báo cáo tài chính

Các số liệu trên báo cáo tài chính cho năm tài chính kết thúc 30/09/2025 so sánh được với số liệu tương ứng của năm trước.

1.7 Nhân viên

Tại ngày 30 tháng 09 năm 2025, tổng số nhân viên của Công ty là 936 người, số đầu năm 820 nhân viên

2. NĂM TÀI CHÍNH, ĐƠN VỊ TIỀN TỆ SỬ DỤNG TRONG KẾ TOÁN

2.1 Năm tài chính

Năm tài chính của Công ty bắt đầu từ ngày 01 tháng 01 và kết thúc vào ngày 31 tháng 12 hàng năm.

2.2 Đơn vị tiền tệ sử dụng trong kế toán

Đơn vị tiền tệ sử dụng trong kế toán là Đồng Việt Nam (VND) do việc thu, chi chủ yếu được thực hiện bằng đơn vị tiền tệ VND.

3. CHUẨN MỰC VÀ CHẾ ĐỘ KẾ TOÁN ÁP DỤNG

3.1 Chuẩn mực và chế độ kế toán áp dụng

Công ty áp dụng Chế độ kế toán doanh nghiệp.

Công ty áp dụng các chuẩn mực kế toán, Chế độ kế toán doanh nghiệp Việt Nam được hướng dẫn tại Thông tư số 200/2014/TT-BTC ngày 22 tháng 12 năm 2014 và các Thông tư hướng dẫn thực hiện Chuẩn mực kế toán của Bộ tài chính trong việc lập và trình bày Báo cáo tài chính.

3.2 Tuyên bố về việc tuân thủ Chuẩn mực kế toán và Chế độ kế toán

Ban Tổng Giám đốc đảm bảo đã tuân thủ yêu cầu của các chuẩn mực kế toán, Chế độ kế toán doanh nghiệp Việt Nam được hướng dẫn tại Thông tư số 200/2014/TT-BTC ngày 22 tháng 12 năm 2014 cũng như các Thông tư hướng dẫn thực hiện chuẩn mực kế toán của Bộ Tài chính trong việc lập và trình bày báo cáo tài chính.

3.3 Hình thức kế toán áp dụng

Chứng từ ghi sổ (trên máy vi tính)

4. CÁC CHÍNH SÁCH KẾ TOÁN ÁP DỤNG

4.1 Cơ sở lập báo cáo tài chính

Báo cáo tài chính được lập trên cơ sở kế toán dồn tích (trừ các thông tin liên quan đến các luồng tiền).

4.2 Cơ sở hợp nhất

Báo cáo tài chính hợp nhất giữa niên độ của Công ty được lập trên cơ sở hợp nhất Báo cáo tài chính riêng giữa niên độ của Công ty và Báo cáo tài chính của Công ty con do Công ty kiểm soát (Công ty con) được lập cho kỳ kế toán từ ngày 01/07/2025 đến ngày 30/09/2025. Việc kiểm soát đạt được khi Công ty có khả năng kiểm soát các chính sách tài chính và hoạt động của công ty nhận đầu tư nhằm thu được lợi ích từ hoạt động

Báo cáo tài chính của công ty con được áp dụng các chính sách kế toán nhất quán với các chính sách kế toán của Công ty. Trong trường hợp cần thiết, Báo cáo tài chính của công ty con được điều chỉnh để đảm bảo tính nhất quán trong các chính sách kế toán được áp dụng tại Công ty và công ty con.

Các số dư, thu nhập và chi phí chủ yếu, kể cả các khoản lãi hay lỗ chưa thực hiện phát sinh từ các giao dịch nội bộ được loại trừ khi hợp nhất Báo cáo tài chính hợp nhất giữa niên độ.

4.3 Các giao dịch bằng ngoại tệ

Các giao dịch phát sinh bằng ngoại tệ được chuyển đổi theo tỷ giá tại ngày phát sinh giao dịch. Số dư các khoản mục tiền tệ có gốc ngoại tệ tại ngày kết thúc năm tài chính được quy đổi theo tỷ giá tại ngày này.

Chênh lệch tỷ giá phát sinh trong năm từ các giao dịch bằng ngoại tệ được ghi nhận vào doanh thu hoạt động tài chính hoặc chi phí tài chính. Chênh lệch tỷ giá do đánh giá lại các khoản mục tiền tệ có gốc ngoại tệ tại ngày kết thúc năm tài chính sau khi bù trừ chênh lệch tăng và chênh lệch giảm được ghi nhận vào doanh thu hoạt động tài chính hoặc chi phí tài chính.

Tỷ giá sử dụng để quy đổi các giao dịch phát sinh bằng ngoại tệ là tỷ giá giao dịch thực tế tại thời điểm phát sinh giao dịch. Tỷ giá giao dịch thực tế đối với các giao dịch bằng ngoại tệ được xác định như sau:

- Tỷ giá giao dịch thực tế khi mua bán ngoại tệ (hợp đồng mua bán ngoại tệ giao ngay, hợp đồng kỳ hạn, hợp đồng tương lai, hợp đồng quyền chọn, hợp đồng hoán đổi): tỷ giá ký kết trong hợp đồng mua, bán ngoại tệ giữa Công ty và ngân hàng.

- Nếu hợp đồng không quy định tỷ giá thanh toán:

+ Đối với nợ phải thu: tỷ giá mua của ngân hàng thương mại nơi Công ty chỉ định khách hàng thanh toán tại thời điểm giao dịch phát sinh.

+ Đối với nợ phải trả: tỷ giá bán của ngân hàng thương mại nơi Công ty dự kiến giao dịch tại thời điểm giao dịch phát sinh.

+ Đối với các giao dịch mua sắm tài sản hoặc các khoản chi phí được thanh toán ngay bằng ngoại tệ (không qua các tài khoản phải trả): Tỷ giá mua của ngân hàng thương mại nơi Công ty thực hiện thanh toán.

Tỷ giá sử dụng để đánh giá lại số dư các khoản mục tiền tệ có gốc ngoại tệ vào ngày kết thúc kỳ tài chính được xác định theo nguyên tắc sau:

- Đối với các khoản ngoại tệ gửi ngân hàng: tỷ giá mua ngoại tệ của ngân hàng nơi Công ty mở tài khoản ngoại tệ.
- Đối với các khoản ngoại tệ vay ngân hàng: tỷ giá bán ngoại tệ của ngân hàng nơi Công ty mở tài khoản ngoại tệ.
- Đối với các khoản mục tiền tệ có gốc ngoại tệ được phân loại là tài sản khác: tỷ giá mua ngoại tệ của Ngân hàng Thương mại Cổ phần Ngoại thương Việt Nam - Chi nhánh Đồng Tháp (Ngân hàng Công ty thường xuyên có giao dịch).
- Đối với các khoản mục tiền tệ có gốc ngoại tệ được phân loại là nợ phải trả: tỷ giá bán ngoại tệ của Ngân hàng Công ty thường xuyên có giao dịch.

4.4 Tiền và các khoản tương đương tiền

Tiền bao gồm tiền mặt, tiền gửi ngân hàng không kỳ hạn và tiền đang chuyển. Các khoản tương đương tiền là các khoản đầu tư ngắn hạn có thời hạn thu hồi không quá 3 tháng kể từ ngày đầu tư, có khả năng chuyển đổi dễ dàng thành một lượng tiền xác định và không có rủi ro trong việc chuyển đổi thành tiền tại thời điểm báo cáo.

4.5 Các khoản đầu tư tài chính

Các khoản đầu tư nắm giữ đến ngày đáo hạn

Khoản đầu tư được phân loại là nắm giữ đến ngày đáo hạn khi Công ty có ý định và khả năng giữ đến ngày đáo hạn. Các khoản đầu tư nắm giữ đến ngày đáo hạn là các khoản tiền gửi ngân hàng có kỳ hạn.

Các khoản đầu tư nắm giữ đến ngày đáo hạn được ghi nhận ban đầu theo giá gốc bao gồm giá mua và các chi phí liên quan đến giao dịch mua các khoản đầu tư. Sau khi nhận ban đầu, các khoản đầu tư này được ghi nhận theo giá trị có thể thu hồi. Thu nhập lãi từ các khoản đầu tư nắm giữ đến ngày đáo hạn sau ngày mua được ghi nhận trên Báo cáo kết quả hoạt động kinh doanh trên cơ sở dự thu. Lãi được hưởng trước khi Công ty nắm giữ được ghi giảm trừ vào giá gốc tại thời điểm mua.

Khi có các bằng chứng chắc chắn cho thấy một phần hoặc toàn bộ khoản đầu tư có thể không thu hồi được và số tổn thất được xác định một cách đáng tin cậy thì tổn thất được ghi nhận vào chi phí tài chính trong năm và giảm trừ trực tiếp giá trị đầu tư.

Công ty con

Công ty con là doanh nghiệp chịu sự kiểm soát của Công ty. Việc kiểm soát đạt được khi Công ty có khả năng kiểm soát các chính sách tài chính và hoạt động của doanh nghiệp nhận đầu tư nhằm thu được lợi ích kinh tế từ các hoạt động của doanh nghiệp đó.

Công ty liên kết

Công ty liên kết là doanh nghiệp mà Công ty có ảnh hưởng đáng kể nhưng không có quyền kiểm soát đối với các chính sách tài chính và hoạt động. Ảnh hưởng đáng kể thể hiện ở quyền tham gia vào việc đưa ra các quyết định về chính sách tài chính và hoạt động của doanh nghiệp nhận đầu tư nhưng không kiểm soát các chính sách này.

Các khoản đầu tư vào công ty con được ghi nhận ban đầu theo giá gốc, bao gồm giá mua hoặc khoản góp vốn cộng các chi phí liên quan trực tiếp đến việc đầu tư. Trường hợp đầu tư bằng tài sản phi tiền tệ, giá phi khoản đầu tư được ghi nhận theo giá trị hợp lý của tài sản phi tiền tệ tại thời điểm phát sinh.

Cổ tức và lợi nhuận của các kỳ trước khi khoản đầu tư được mua được hạch toán giảm giá trị của chính khoản đầu tư đó. Cổ tức và lợi nhuận của các kỳ sau khi khoản đầu tư được mua được ghi nhận doanh thu tài chính. Cổ tức được nhận bằng cổ phiếu chỉ được theo dõi số lượng cổ phiếu tăng thêm, không ghi nhận giá trị cổ phiếu nhận được theo mệnh giá.

Dự phòng tổn thất cho các khoản đầu tư vào công ty con được trích lập khi công ty con bị lỗ với mức trích lập bằng chênh lệch giữa vốn góp thực tế của các bên tại công ty con và vốn chủ sở hữu thực có nhân với tỷ lệ góp vốn của Công ty so với tổng số vốn góp thực tế của các bên tại công ty con.

Tăng, giảm số dự phòng tổn thất đầu tư vào công ty con, liên kết cần phải trích lập tại ngày kết thúc năm tài chính và được ghi nhận vào chi phí tài chính.

4.6 Các khoản phải thu

Các khoản nợ phải thu được trình bày theo giá trị ghi sổ trừ đi các khoản dự phòng phải thu khó đòi. Việc phân loại các khoản phải thu là phải thu khách hàng và phải thu khác được thực hiện theo nguyên tắc sau:

- Phải thu của khách hàng phản ánh các khoản phải thu mang tính chất thương mại phát sinh từ giao dịch có tính chất mua – bán giữa Công ty và người mua là đơn vị độc lập với Công ty.
- Phải thu khác phản ánh các khoản phải thu không có tính thương mại, không liên quan đến giao dịch mua – bán.

Dự phòng nợ phải thu khó đòi thể hiện phần giá trị dự kiến bị tổn thất do các khoản phải thu không được khách hàng thanh toán phát sinh đối với số dư các khoản phải thu tại thời điểm lập Bảng cân đối kế toán.

- 30% giá trị đối với khoản nợ phải thu quá hạn từ trên 06 tháng đến dưới 01 năm.
- 50% giá trị đối với khoản nợ phải thu quá hạn từ 01 đến dưới 02 năm.
- 70% giá trị đối với khoản nợ phải thu quá hạn từ 02 năm đến dưới 03 năm.
- 100% giá trị đối với khoản nợ phải thu quá hạn từ 03 năm trở lên.

Đối với nợ phải thu chưa quá hạn thanh toán nhưng khó có khả năng thu hồi: căn cứ vào dự kiến mức tổn thất để lập dự phòng.

Tăng, giảm số dư dự phòng nợ phải thu khó đòi cần phải trích lập tại ngày kết thúc năm tài chính được ghi nhận vào chi phí quản lý doanh nghiệp.

4.7 Hàng tồn kho

Hàng tồn kho được ghi nhận theo giá gốc thấp hơn giá trị thuần có thể thực hiện được.

Giá gốc hàng tồn kho được xác định như sau:

- Nguyên vật liệu, hàng hóa: bao gồm chi phí mua và các chi phí liên quan trực tiếp khác phát sinh để có được hàng tồn kho ở địa điểm và trạng thái hiện tại.
- Thành phẩm: bao gồm chi phí nguyên vật liệu, nhân công trực tiếp và chi phí sản xuất chung có liên quan trực tiếp được phân bổ dựa trên mức độ hoạt động bình thường.
- Chi phí sản xuất kinh doanh dở dang: bao gồm chi phí nguyên vật liệu chính, chi phí nhân công trực tiếp và chi phí sản xuất chung có liên quan trực tiếp đến quá trình sản xuất sản phẩm.

Giá trị thuần có thể thực hiện được là giá bán ước tính của hàng tồn kho trong kỳ sản xuất, kinh doanh bình thường trừ chi phí ước tính để hoàn thành và chi phí ước tính cần thiết cho việc tiêu thụ chúng.

Giá trị hàng tồn kho được tính theo phương pháp bình quân gia quyền và được hạch toán theo phương pháp kê khai thường xuyên.

Dự phòng giảm giá hàng tồn kho được lập cho từng mặt hàng tồn kho có giá gốc lớn hơn giá trị thuần có thể thực hiện được. Đối với dịch vụ cung cấp dở dang, việc lập dự phòng giảm giá được tính theo từng loại dịch vụ có mức giá hợp nhất biệt. Tăng, giảm số dư dự phòng giảm giá hàng tồn kho cần phải trích lập tại ngày kết thúc năm tài chính được ghi nhận vào giá vốn hàng bán.

4.8 Chi phí trả trước

Các chi phí đã phát sinh liên quan đến kết quả hoạt động sản xuất kinh doanh của nhiều kỳ kế toán được hạch toán vào chi phí trả trước để phân bổ dần vào kết quả hoạt động kinh doanh trong các kỳ kế toán sau.

Việc tính và phân bổ chi phí trả trước dài hạn vào chi phí sản xuất kinh doanh từng kỳ kế toán được căn cứ vào tính chất, mức độ từng loại chi phí để lựa chọn phương pháp và tiêu thức phân bổ hợp lý.

Các loại chi phí trả trước của Công ty bao gồm:

Công cụ và dụng cụ bao gồm các tài sản mà Công ty nắm giữ để sử dụng trong quá trình hoạt động kinh doanh bình thường, với nguyên giá của mỗi tài sản thấp hơn 30 triệu đồng và do đó không đủ điều kiện để ghi nhận là tài sản cố định theo quy định hiện hành. Nguyên giá công cụ dụng cụ được phân bổ theo phương pháp đường thẳng trong thời gian từ 01 năm đến 03 năm;

Chi phí trả trước khác được ghi nhận theo nguyên giá và được phân bổ theo phương pháp đường thẳng trong thời gian hữu dụng.

4.9 Tài sản cố định hữu hình

Tài sản cố định hữu hình được thể hiện theo nguyên giá trừ hao mòn lũy kế. Nguyên giá tài sản cố định hữu hình bao gồm toàn bộ các chi phí mà Công ty phải bỏ ra để có được tài sản cố định tính đến thời điểm đưa tài sản đó vào trạng thái sẵn sàng sử dụng. Các chi phí phát sinh sau ghi nhận ban đầu chỉ được ghi tăng nguyên giá tài sản cố định nếu các chi phí này chắc chắn làm tăng lợi ích kinh tế trong tương lai do sử dụng tài sản đó. Các chi phí phát sinh không thỏa mãn điều kiện trên được ghi nhận là chi phí sản xuất, kinh doanh trong năm.

Khi tài sản cố định hữu hình được bán hay thanh lý, nguyên giá và giá trị hao mòn lũy kế được xóa sổ và lãi, lỗ phát sinh do thanh lý được ghi nhận vào thu nhập hay chi phí trong năm. Tài sản cố định hữu hình được khấu hao theo phương pháp đường thẳng dựa trên thời gian hữu dụng ước tính.

Tài sản cố định hữu hình được khấu hao theo phương pháp đường thẳng dựa trên thời gian hữu dụng ước tính. Số năm khấu hao của các loại tài sản cố định hữu hình như sau:

<u>Loại tài sản cố định</u>	<u>Thời gian (năm)</u>
Nhà cửa, vật kiến trúc	04 - 30
Máy móc thiết bị	03 - 10
Phương tiện vận tải, thiết bị truyền dẫn	04 - 10
Thiết bị, dụng cụ quản lý	05
Tài sản cố định khác	

Tài sản cố định thuê tài chính

Bất động sản đầu tư là quyền sử dụng đất, nhà, một phần của nhà hoặc cơ sở hạ tầng thuộc sở hữu của Công ty hay thuê tài chính được sử dụng nhằm mục đích thu lợi từ việc cho thuê hoặc chờ tăng giá. Bất động sản đầu tư được thể hiện theo nguyên giá trừ hao mòn lũy kế. Nguyên giá của bất động sản đầu tư là toàn bộ các chi phí mà Công ty phải bỏ ra hoặc giá trị hợp lý của các khoản đưa ra để trao đổi nhằm có được bất động sản đầu tư tính đến thời điểm mua hoặc xây dựng hoàn thành.

Các chi phí liên quan đến bất động sản đầu tư phát sinh sau ghi nhận ban đầu được ghi nhận vào chi phí, trừ khi chi phí này có khả năng chắc chắn làm cho bất động sản đầu tư tạo ra lợi ích kinh tế trong tương lai nhiều hơn mức hoạt động được đánh giá ban đầu thì được ghi tăng nguyên giá.

Khi bất động sản đầu tư được bán, nguyên giá và khấu hao lũy kế được xóa sổ và lãi, lỗ nào phát sinh được hạch toán vào thu nhập hay chi phí trong năm.

Việc chuyển từ bất động sản chủ sở hữu sử dụng hoặc hàng tồn kho thành bất động sản đầu tư chỉ khi chủ sở hữu chấm dứt sử dụng tài sản đó và bắt đầu cho bên khác thuê hoạt động hoặc khi kết thúc giai đoạn xây dựng. Việc chuyển từ bất động sản đầu tư sang bất động sản chủ sở hữu sử dụng hay hàng tồn kho chỉ khi chủ sở hữu bắt đầu sử dụng tài sản này hoặc bắt đầu triển khai cho mục đích bán. Việc chuyển từ bất động sản đầu tư sang bất động sản chủ sở hữu sử dụng hoặc hàng tồn kho không làm thay đổi nguyên giá hay giá trị còn lại của bất động sản tại ngày chuyển đổi.

Bất động sản đầu tư sử dụng để cho thuê được khấu hao theo phương pháp đường thẳng dựa trên thời gian hữu dụng ước tính. Số năm khấu hao của bất động sản đầu tư như sau:

Loại tài sản

Nhà cửa, vật kiến trúc

4.10 Tài sản cố định vô hình

Tài sản cố định vô hình được thể hiện theo nguyên giá trừ hao mòn lũy kế.

Nguyên giá tài sản cố định vô hình bao gồm toàn bộ các chi phí mà Công ty phải bỏ ra để có được tài sản cố định tính đến thời điểm đưa tài sản đó vào trạng thái sẵn sàng sử dụng. Chi phí liên quan đến tài sản cố định vô hình phát sinh sau khi ghi nhận ban đầu được ghi nhận là chi phí sản xuất, kinh doanh trong kỳ trừ khi các chi phí này gắn liền với một tài sản cố định vô hình cụ thể và làm tăng lợi ích kinh tế từ các tài sản này.

Khi tài sản cố định hữu hình được bán hay thanh lý, nguyên giá và giá trị hao mòn lũy kế được xóa sổ và lãi, lỗ phát sinh do thanh lý được ghi nhận vào thu nhập hay chi phí trong năm.

Tài sản cố định vô hình của Công ty bao gồm:

Quyền sử dụng đất

Quyền sử dụng đất là toàn bộ các chi phí thực tế Công ty đã chi ra có liên quan trực tiếp tới đất sử dụng, bao gồm: tiền chi ra để có quyền sử dụng đất, chi phí cho đền bù, giải phóng mặt bằng, san lấp mặt bằng, lệ phí trước bạ,... Quyền sử dụng đất được khấu hao phương pháp đường thẳng theo thời gian ghi trên quyền sử dụng đất, quyền sử dụng đất không xác định thời hạn không được tính khấu hao.

Chương trình phần mềm

Chi phí liên quan đến các chương trình phần mềm máy tính không phải là một bộ phận gắn kết với phần cứng có liên quan được vốn hoá. Nguyên giá của phần mềm máy tính là toàn bộ các chi phí mà Công ty đã chi ra tính đến thời điểm đưa phần mềm vào sử dụng. Phần mềm máy tính được khấu hao theo phương pháp đường thẳng trong 03 năm.

4.11 Chi phí xây dựng cơ bản dở dang

Chi phí xây dựng cơ bản dở dang phản ánh các chi phí liên quan trực tiếp (bao gồm cả chi phí lãi vay có liên quan phù hợp với chính sách kế toán của Công ty) đến các tài sản đang trong quá trình xây dựng, máy móc thiết bị đang lắp đặt để phục vụ cho mục đích sản xuất, cho thuê và quản lý cũng như chi phí liên quan đến việc sửa chữa tài sản cố định đang thực hiện. Các tài sản này được ghi nhận theo giá gốc và không được tính khấu hao.

4.12 Các khoản nợ phải trả

Các khoản nợ phải trả được ghi nhận cho số tiền phải trả trong tương lai liên quan đến hàng hóa và dịch vụ đã nhận được.

Việc phân loại các khoản phải trả là phải trả người bán và phải trả khác được thực hiện theo nguyên tắc sau:

- Phải trả người bán phản ánh các khoản phải trả mang tính chất thương mại phát sinh từ giao dịch mua hàng hóa, dịch vụ, tài sản và người bán là đơn vị độc lập với Công ty, bao gồm cả các khoản phải trả khi nhập khẩu thông qua người nhận ủy thác.

- Chi phí phải trả phản ánh các khoản phải trả cho hàng hóa, dịch vụ đã nhận được từ người bán hoặc đã cung cấp cho người mua nhưng chưa chi trả do chưa có hóa đơn hoặc chưa đủ hồ sơ, tài liệu kế toán và các khoản phải trả cho người lao động về tiền lương nghỉ phép, các khoản chi phí sản xuất, kinh doanh phải trích trước.
- Phải trả khác phản ánh các khoản phải trả không có tính thương mại, không liên quan đến giao dịch mua, bán, cung cấp hàng hóa dịch vụ.

4.13 Vốn chủ sở hữu

Vốn góp của chủ sở hữu

Vốn góp của chủ sở hữu được ghi nhận theo số vốn thực tế đã góp của các cổ đông.

Lợi nhuận sau thuế chưa phân phối phản ánh kết quả kinh doanh (lãi, lỗ) sau thuế thu nhập doanh nghiệp và tình hình phân chia lợi nhuận hoặc xử lý lỗ của Công ty.

Vốn khác của chủ sở hữu

Vốn khác được hình thành do bổ sung từ kết quả hoạt động kinh doanh, đánh giá lại tài sản và giá trị còn lại giữa giá trị hợp lý của các tài sản được tặng, biếu, tài trợ sau khi trừ các khoản thuế phải nộp (nếu có) liên quan đến các tài sản này.

Vốn khác được hình thành do bổ sung từ kết quả hoạt động kinh doanh, đánh giá lại tài sản và giá trị còn lại giữa giá trị hợp lý của các tài sản được tặng, biếu, tài trợ sau khi trừ các khoản thuế phải nộp (nếu có) liên quan đến các tài sản này.

4.14 Phân phối lợi nhuận

Lợi nhuận sau thuế thu nhập doanh nghiệp được phân phối cho các cổ đông sau khi đã trích lập các quỹ theo Điều lệ của Công ty cũng như các qui định của pháp luật và đã được Đại hội đồng cổ đông phê duyệt.

Việc phân phối lợi nhuận cho các cổ đông được cân nhắc đến các khoản mục phi tiền tệ nằm trong lợi nhuận sau thuế chưa phân phối có thể ảnh hưởng đến luồng tiền và khả năng chi trả cổ tức như lãi do đánh giá lại tài sản mang đi góp vốn, lãi do đánh giá lại các khoản mục tiền tệ, các công cụ tài chính và các khoản mục phi tiền tệ khác.

Phân phối lợi nhuận được ghi nhận là nợ phải trả khi được Đại hội đồng cổ đông phê duyệt.

4.15 Doanh thu bán hàng và cung cấp dịch vụ

Doanh thu được ghi nhận khi Công ty có khả năng nhận được các lợi ích kinh tế có thể xác định một cách chắc chắn. Doanh thu được xác định theo giá trị hợp lý của các khoản đã thu hoặc sẽ thu được sau khi trừ đi các khoản chiết khấu thương mại, giảm giá hàng bán, hàng bán bị trả lại. Các điều kiện ghi nhận cụ thể sau đây cũng phải được đáp ứng khi ghi nhận doanh thu:

Doanh thu bán hàng hoá

Doanh thu bán hàng hóa được ghi nhận khi đồng thời thỏa mãn các điều kiện sau:

- Phần lớn rủi ro và lợi ích gắn liền với quyền sở hữu sản phẩm hoặc hàng hóa đã được chuyển giao cho người mua;
- Công ty không còn nắm giữ quyền quản lý hàng hóa như người sở hữu hàng hóa hoặc quyền kiểm soát hàng hóa.
- Doanh thu được xác định tương đối chắc chắn.
- Công ty đã thu được hoặc sẽ thu được lợi ích kinh tế từ giao dịch bán hàng.
- Xác định được chi phí liên quan đến giao dịch bán hàng.

Doanh thu cung cấp dịch vụ

Doanh thu của giao dịch cung cấp dịch vụ được ghi nhận khi kết quả của giao dịch đó được xác định một cách đáng tin cậy. Trường hợp dịch vụ được thực hiện trong nhiều kỳ thì doanh thu được ghi nhận trong năm được căn cứ vào kết quả phân công việc đã hoàn thành vào ngày kết thúc năm tài chính. Kết quả của giao dịch cung cấp dịch vụ được xác định khi thỏa mãn tất cả các điều kiện sau:

- Doanh thu được xác định tương đối chắc chắn.
- Có khả năng thu được lợi ích kinh tế từ giao dịch cung cấp dịch vụ đó.
- Xác định được phần công việc đã hoàn thành vào ngày kết thúc năm tài chính.
- Xác định được chi phí phát sinh cho giao dịch và chi phí để hoàn thành giao dịch cung cấp dịch vụ đó.

Doanh thu cho thuê tài sản hoạt động

Doanh thu cho thuê tài sản hoạt động được ghi nhận theo phương pháp đường thẳng trong suốt thời gian cho thuê. Tiền cho thuê nhận trước của nhiều kỳ được phân bổ vào doanh thu phù hợp với thời gian cho thuê.

Doanh thu hoạt động tài chính

Doanh thu phát sinh từ tiền lãi và các khoản doanh thu hoạt động tài chính khác được ghi nhận khi thỏa mãn đồng thời hai (2) điều kiện sau:

- Có khả năng thu được lợi ích kinh tế từ giao dịch đó;
- Doanh thu được xác định tương đối chắc chắn.

Tiền lãi

Tiền lãi được ghi nhận trên cơ sở dồn tích, được xác định trên số dư các tài khoản tiền gửi và lãi suất thực tế từng thời kỳ.

4.16 Các khoản giảm trừ doanh thu

Các khoản giảm trừ doanh thu bao gồm chiết khấu thương mại, hàng bán bị trả lại, giảm giá hàng bán phát sinh cùng kỳ tiêu thụ sản phẩm dịch vụ được điều chỉnh giảm doanh thu của kỳ phát sinh.

Trường hợp sản phẩm, dịch vụ đã tiêu thụ từ các năm trước, đến năm nay mới phát sinh chiết khấu thương mại, hàng bán bị trả lại, giảm giá hàng bán thì được ghi giảm doanh thu theo nguyên tắc:

- Nếu khoản chiết khấu thương mại, hàng bán bị trả lại, giảm giá hàng bán phát sinh trước thời điểm phát hành Báo cáo tài chính: ghi giảm doanh thu trên Báo cáo tài chính của năm nay.
- Nếu khoản chiết khấu thương mại, hàng bán bị trả lại, giảm giá hàng bán phát sinh sau thời điểm phát hành Báo cáo tài chính: ghi giảm doanh thu trên Báo cáo tài chính của năm sau.

4.17 Giá vốn hàng bán và dịch vụ cung cấp

Giá vốn hàng bán và dịch vụ cung cấp là tổng chi phí phát sinh của thành phẩm, hàng hóa, vật tư xuất bán và dịch vụ cung cấp cho khách hàng trong kỳ, được ghi nhận phù hợp với doanh thu phát sinh trong kỳ và đảm bảo tuân thủ nguyên tắc thận trọng. Các trường hợp hao hụt vật tư hàng hóa vượt định mức, chi phí vượt định mức bình thường, hàng tồn kho bị mất mát sau khi đã trừ đi phần trách nhiệm của tập thể, cá nhân có liên quan... được ghi nhận đầy đủ, kịp thời vào giá vốn hàng bán trong kỳ.

4.18 Chi phí đi vay

Các khoản chi phí được ghi nhận vào chi phí tài chính gồm:

- * Chi phí đi vay vốn;
- * Khoản lỗ phát sinh khi bán ngoại tệ, lỗ tỷ giá hối đoái...

Các khoản trên được ghi nhận theo tổng số phát sinh trong kỳ, không bù trừ với doanh thu hoạt động tài chính.

Đối với các khoản vốn vay chung trong đó có sử dụng cho mục đích đầu tư xây dựng hoặc sản xuất tài sản dở dang thì chi phí đi vay vốn hóa được xác định theo tỷ lệ vốn hóa đối với chi phí lũy kế bình quân gia quyền phát sinh cho việc đầu tư xây dựng cơ bản hoặc sản xuất tài sản đó. Tỷ lệ vốn hóa được tính theo tỷ lệ lãi suất bình quân gia quyền của các khoản vay chưa trả trong năm, ngoại trừ các khoản vay hợp nhất biệt phục vụ cho mục đích hình thành một tài sản cụ thể.

4.19 Các khoản chi phí

Chi phí là những khoản làm giảm lợi ích kinh tế được ghi nhận tại thời điểm giao dịch phát sinh hoặc khi có khả năng tương đối chắc chắn sẽ phát sinh trong tương lai không phân biệt đã chi tiền hay chưa.

Các khoản chi phí và khoản doanh thu do nó tạo ra phải được ghi nhận đồng thời theo nguyên tắc phù hợp. Trong trường hợp nguyên tắc phù hợp xung đột với nguyên tắc thận trọng, chi phí được ghi nhận căn cứ vào bản chất và quy định của các chuẩn mực kế toán để đảm bảo phản ánh giao dịch một cách trung thực, hợp lý.

4.20 Thuế thu nhập doanh nghiệp

Chi phí thuế thu nhập doanh nghiệp trong kỳ là thuế thu nhập doanh nghiệp hiện hành.

Thuế thu nhập hiện hành

Thuế thu nhập hiện hành là khoản thuế được tính dựa trên thu nhập tính thuế. Thu nhập tính thuế chênh lệch so với lợi nhuận kế toán là do điều chỉnh các chi phí không được trừ cũng như điều chỉnh các khoản thu nhập không phải chịu thuế và các khoản lỗ được chuyển.

Các báo cáo thuế của Công ty sẽ được kiểm tra bởi cơ quan thuế. Do sự áp dụng của luật thuế cho từng loại nghiệp vụ và việc giải thích, hiểu cũng như chấp thuận theo nhiều cách khác nhau nên số liệu của báo cáo tài chính có thể sẽ khác với số liệu của cơ quan thuế.

Thuế suất thuế TNDN hiện hành:

Công ty được áp dụng mức thuế suất thuế TNDN là 20% đối với các hoạt động sản xuất kinh doanh có thu nhập chịu thuế TNDN cho kỳ kế toán từ ngày 01/01/2025 đến ngày 31/03/2025.

4.21 Bên liên quan

Các bên được coi là liên quan nếu bên đó có khả năng kiểm soát hoặc có ảnh hưởng đáng kể đối với bên kia trong việc ra quyết định về các chính sách tài chính và hoạt động. Các bên liên quan của Công ty bao gồm:

Các doanh nghiệp trực tiếp hay gián tiếp qua một hoặc nhiều trung gian có quyền kiểm soát Công ty hoặc chịu sự kiểm soát của Công ty, hoặc cùng chung sự kiểm soát với Công ty, bao gồm cả công ty mẹ, công ty con và công ty liên kết;

Các cá nhân trực tiếp hoặc gián tiếp nắm quyền biểu quyết của Công ty mà có ảnh hưởng đáng kể đối với Công ty, những nhân sự quản lý chủ chốt của Công ty, những thành viên mật thiết trong gia đình của các cá nhân này;

Các doanh nghiệp do các cá nhân nêu trên nắm trực tiếp hoặc gián tiếp phần quan trọng quyền biểu quyết hoặc có ảnh hưởng đáng kể tới các doanh nghiệp này.

Trong việc xem xét từng mối quan hệ của các bên liên quan để phục vụ cho việc lập và trình bày Báo cáo tài chính hợp nhất giữa niên độ, Công ty chú ý tới bản chất của mối quan hệ

Các đối tượng sau đây được xem là các bên có liên quan:

Tên đối tượng

Quan hệ

Thành viên Hội đồng Quản trị, Ban Tổng Giám đốc

Thành viên chủ chốt

4.22 Thông tin bộ phận

Một bộ phận là một cấu phần có thể xác định hợp nhất biệt của Công ty tham gia vào việc cung cấp các sản phẩm hoặc dịch vụ liên quan (bộ phận chia theo hoạt động kinh doanh), hoặc cung cấp sản phẩm hoặc dịch vụ trong một môi trường kinh tế cụ thể (bộ phận được chia theo khu vực địa lý). Mỗi bộ phận này chịu rủi ro và thu được lợi ích khác biệt so với các bộ phận khác.

Thông tin bộ phận được lập và trình bày phù hợp với chính sách kế toán áp dụng cho việc lập và trình bày báo cáo tài chính của Công ty nhằm mục đích để giúp người sử dụng báo cáo tài chính hiểu rõ và đánh giá được tình hình hoạt động của Công ty một cách toàn diện.

5. THÔNG TIN BỔ SUNG CHO CÁC KHOẢN MỤC TRÌNH BÀY TRONG BẢNG CÂN ĐỐI KẾ TOÁN

5.1 Tiền và các khoản tương đương tiền	30/09/2025	01/01/2025
	VND	VND
Tiền mặt	255.699.841	205.998.226
Tiền gửi ngân hàng không kỳ hạn	54.311.439.158	24.752.229.472
Tiền gửi ngân hàng - VND	16.361.830.083	19.130.900.484
Tiền gửi ngân hàng - USD	37.949.609.075	5.621.328.988
Các khoản tiền gửi có kỳ hạn dưới 3 tháng	6.000.000.000	68.530.000.000
	60.567.138.999	93.488.227.698

(*) Tại ngày 30/09/2025, các khoản tương đương tiền là tiền gửi có kỳ hạn 01 tháng có giá trị 6.000.000.000 VND được gửi tại các ngân hàng thương mại với lãi suất từ 4,2% năm đến 4,65%/năm.

Chi tiết số dư các khoản tiền bằng ngoại tệ, ngày 30 tháng 09 năm 2025

	Gốc ngoại tệ	Tương đương
		VND
Tiền gửi ngân hàng - GBP	151,95	5.347.938
Tiền gửi ngân hàng - EURO	9.416,21	284.733.581
Tiền gửi ngân hàng - USD	1.430.168,57	37.659.527.556
	1.439.736,73	37.949.609.075

5.2 Các khoản đầu tư tài chính

Các khoản đầu tư tài chính của Công ty bao gồm đầu tư nắm giữ đến ngày đáo hạn, đầu tư vào công ty con. Thông tin về các khoản đầu tư tài chính của Công ty như sau:

5.2.1 Đầu tư nắm giữ đến ngày đáo hạn ngắn hạn

	30/09/2025	01/01/2025
	Giá gốc VND	Giá gốc VND
	Giá trị ghi sổ VND	Giá trị ghi sổ VND
Tiền gửi có kỳ hạn	108.596.000.000	74.920.000.000
	108.596.000.000	74.920.000.000
Cộng:	108.596.000.000	74.920.000.000

Số dư tiền gửi có kỳ hạn ngắn hạn tại ngày 30 tháng 09 năm 2025 là khoản tiền gửi có kỳ hạn từ 6 và 12 tháng, lãi suất từ 4,5%-6,15%/năm tại Ngân hàng

- Ngân hàng TMCP Việt Á, Ngân hàng Sài Gòn Thương Tín - Chi nhánh Đồng Tháp
- Ngân hàng TNHH MTV Hong Leong Việt Nam
- Ngân hàng TMCP Á Châu
- Ngân hàng Vietbank CN Sa Đéc
- Ngân hàng Vietcombank - CN Đồng Tháp - PGD Sa Đéc
- NH TMCP Việt Nam Thịnh Vượng (VP Bank).
- Ngân hàng TMCP Nam Á - CN Đồng Tháp

Tại ngày 30 tháng 9 năm 2025, số dư tiền gửi ngân hàng có kỳ hạn đã cầm cố, thế chấp bảo đảm các khoản vay của Công ty với giá trị tối thiểu là 35.300.000.000 VND (tại ngày 31/12/2024 là 24.500.000.000 VND).

5.3 Phải thu ngắn hạn của khách hàng

	30/09/2025	01/01/2025
Phải thu các bên liên quan		
Phải thu các khách hàng khác		
- Phải thu ngắn hạn của khách hàng nước ngoài	2.636.421,39	49.696.631.806
- Phải thu ngắn hạn của khách hàng nội địa	12.594.202.754	15.117.190.018
	2.636.421,39	64.813.821.824

CÔNG TY CỔ PHẦN THỰC PHẨM BÍCH CHÌ

Địa chỉ: 45x1 Nguyễn Sinh Sắc, phường Sa Đéc, Tỉnh Đồng Tháp
Thuyết minh báo cáo tài chính (hợp nhất) Quý 03 năm 2025

Mẫu số B 09a – DN
(Ban hành theo Thông tư số 200/2014/TT-BTC
ngày 22/12/2014 của Bộ Tài chính)

5.4 Trả trước cho người bán ngắn hạn

- Trả trước cho người bán ngắn hạn của nhà cung cấp nước ngoài
- Trả trước cho người bán ngắn hạn của nhà cung cấp nội địa

30/09/2025

VND

1.510.375.650

14.787.083.908

16.297.459.558**01/01/2025**

VND

16.510.150.950

24.983.662.774

41.493.813.724**5.5 Phải thu ngắn hạn khác****30/09/2025**

Giá trị

VND

Dự phòng

VND

01/01/2025

Giá trị

VND

Dự phòng

VND

Phải thu các bên liên quan**Phải thu tổ chức và các cá nhân khác**

Phải thu về tạm ứng

510.614.200

80.000.000

- Bảo hiểm phải thu

356.545.200

339.757.200

Hoàn thuế

- GTGT đối với hàng XK

4.349.280.262

2.408.368.344

- Phải thu lãi tiền gửi có kỳ hạn

469.342.109

1.421.632.630

- Sở kế hoạch và đầu tư tỉnh Đồng Tháp - ký quỹ

337.500.000

337.500.000

- Phải thu ngắn hạn khác

64.342.352

57.560.000

6.087.624.123**4.644.818.174**

CÔNG TY CỔ PHẦN THỰC PHẨM BÍCH CHI

Địa chỉ: 45x1 Nguyễn Sinh Sắc, phường Sa Đéc, Tỉnh Đồng Tháp

Thuyết minh báo cáo tài chính (hợp nhất) Quý 03 năm 2025

Mẫu số B 09a – DN
(Ban hành theo Thông tư số
200/2014/TT-BTC ngày 22/12/2014 của
Bộ Tài chính)

5.6 Dự phòng nợ phải thu ngắn hạn khó đòi

	30/09/2025		01/01/2025	
	Giá gốc	Giá trị có thể thu hồi	Giá gốc	Giá trị có thể thu hồi
Các tổ chức và cá nhân khác	VND	VND	VND	VND
Phải thu ngắn hạn của khách hàng nước ngoài	4.652.026.262	2.212.769.546	4.652.026.262	2.212.769.546
Phải thu ngắn hạn của khách hàng nội địa	727.834.547	547.879.146	727.834.547	547.879.146
	5.379.860.809	2.760.648.692	5.379.860.809	2.760.648.692

5.7 Hàng tồn kho

	30/09/2025		01/01/2025	
	Giá gốc	Dự phòng	Giá gốc	Dự phòng
	VND	VND	VND	VND
Nguyên liệu, vật liệu	66.468.466.782		63.211.405.500	
Chi phí sản xuất kinh doanh, dở dang	25.798.518.782		28.451.159.632	
Công cụ, dụng cụ	2.160.000			
Thành phẩm	8.815.467.897		12.742.216.336	
Hàng gửi đi bán	3.679.996.272		8.436.078.083	
Cộng:	104.764.609.733		112.840.859.551	

5.8 Chi phí trả trước ngắn hạn, dài hạn**5.8.1 Chi phí trả trước ngắn hạn**

	Quý 03 năm 2025	Quý 03 năm 2024
	VND	VND
Số đầu kỳ	889.445.389	188.965.785
Tăng trong kỳ	828.141.136	320.298.871
Phân bổ trong kỳ	(458.500.561)	(160.621.852)
Số dư cuối kỳ:	1.259.085.964	348.642.804

5.8.2 Chi phí trả trước dài hạn

	Quý 03 năm 2025	Quý 03 năm 2024
	VND	VND
Số đầu kỳ	1.371.362.147	328.110.323
Tăng trong kỳ	619.305.294	
Phân bổ trong kỳ	(239.748.509)	(87.378.644)
Số dư cuối kỳ	1.750.918.932	240.731.679

CÔNG TY CỔ PHẦN THỰC PHẨM BÍCH CHI

Địa chỉ: 43x1 Nguyễn Sinh Sắc, phường Sa Đéc, Tỉnh Đồng Tháp
Thuyết minh báo cáo tài chính (hợp nhất) Quý 03 năm 2025

Mẫu số B 09a – DN
(Ban hành theo Thông t ư số 200/2014/TT-BTC ngày 22/12/2014
của Bộ Tài chính)

5.9 Tình hình tăng giảm tài sản cố định hữu hình

Nguyên giá	Nhà cửa, vật kiến trúc VND	Máy móc, thiết bị VND	Phương tiện vận tải VND	Thiết bị, dụng cụ quản lý VND	Tài sản khác VND	Cộng VND
Tại ngày 01/07/2025	258.160.105.994	184.919.901.465	5.864.433.186	732.536.545	42.600.000	449.719.577.190
Tăng do mua sắm	160.946.530	4.525.040.741			32.700.000	4.718.687.271
Tăng từ đầu tư, xây dựng cơ bản hoàn thành	591.035.701	13.286.975.000				13.878.010.701
Giảm do thanh lý, nhượng bán	(122.330.760)	(2.384.000.000)				(2.506.330.760)
Tại ngày 30/09/2025	258.789.757.465	200.347.917.206	5.864.433.186	732.536.545	75.300.000	465.809.944.402
Giá trị hao mòn lũy kế						
Tại ngày 01/07/2025	67.052.928.415	145.662.935.443	4.364.414.475	500.235.655	961.935	217.581.475.923
Khấu hao trong kỳ Thanh lý, nhượng bán	2.198.099.756	3.642.255.773 (2.384.000.000)	53.570.796	13.571.826	3.606.774	5.911.104.925 (2.384.000.000)
Tại ngày 30/09/2025	69.251.028.171	146.921.191.216	4.417.985.271	513.807.481	4.568.709	221.108.580.848
Giá trị còn lại						
Tại ngày 01/07/2025	191.107.177.579	39.256.966.022	1.500.018.711	232.300.890	41.638.065	232.138.101.267
Tại ngày 30/09/2025	189.538.729.294	53.426.725.990	1.446.447.915	218.729.064	70.731.291	244.701.363.554
Nguyên giá tài sản cố định hữu hình đã khấu hao hết nhưng vẫn còn sử dụng:						
Tại ngày 01/07/2025	198.912.641.927	109.645.958.909	3.898.438.314	578.250.890	41.638.065	313.076.928.105
Tại ngày 30/09/2025	204.308.856.308	121.429.897.761	4.254.609.223	572.029.064	70.731.291	330.636.123.647

CÔNG TY CỔ PHẦN THỰC PHẨM BÍCH CHI

Địa chỉ: 45x1 Nguyễn Sinh Sắc, phường Sa Đéc, Tỉnh Đồng Tháp
Thuyết minh báo cáo tài chính (hợp nhất) Quý 03 năm 2025

Mẫu số B 09a – DN
(Ban hành theo Thông tư số 200/2014/TT-BTC ngày 22/12/2014
của Bộ Tài chính)

5.10 Tình hình tăng giảm tài sản cố định vô hình

	Quyền sử dụng đất VND	Phần mềm máy tính VND	Cộng VND
Nguyên giá			
Tại ngày 01/07/2025	230.000.000	159.816.500	389.816.500
Tăng trong kỳ			
Giảm trong kỳ			
Tại ngày 30/09/2025	230.000.000	159.816.500	389.816.500
Giá trị hao mòn lũy kế			
Tại ngày 01/07/2025		128.659.497	128.659.497
Tăng trong kỳ		1.765.824	1.765.824
Giảm trong kỳ			
Tại ngày 30/09/2025		130.425.321	128.659.497
Giá trị còn lại			
Tại ngày 01/07/2025	230.000.000	31.157.003	262.922.827
Tại ngày 30/09/2025	230.000.000	29.391.179	261.157.003

Nguyên giá tài sản cố định vô hình đã khấu hao hết nhưng vẫn còn sử dụng:

Tại ngày 01/07/2025	156.794.978	156.794.978
Tại ngày 30/09/2025	153.891.179	153.891.179

(*) Quyền sử dụng đất của Công ty, chi tiết như sau:

- Địa chỉ khu đất: Thửa đất số 98-334, tờ bản đồ số 10, đường số 7A, phường Bình Trị Đông B, quận Bình Tân, Thành phố Hồ Chí Minh, do UBND Tp Hồ Chí Minh cấp ngày 05/04/2004.
- Diện tích: 138 m²;
- Mục đích sử dụng: dùng làm Văn phòng đại diện của Công ty.
- Quyền sử đất này hiện đang được thế chấp tại Ngân hàng TMCP Ngoại thương Việt Nam - Chi nhánh Đồng Tháp

5.11 Chi phí xây dựng cơ bản dở dang	01/07/2025	Chi phí phát sinh trong năm	Kết chuyển vào tài sản cố định	30/09/2025
Mua sắm tài sản cố định	72.399.458.043	17.424.828.381	(13.741.520.455)	76.082.765.969
Quyền sử dụng đất	6.339.131.315			6.339.131.315
Nồi hơi 10 Tấn	454.545.455	13.286.975.000	(13.741.520.455)	
Dây chuyền sản xuất bánh gạo	65.605.781.273	1.903.603.573		67.509.384.846
Hầm đông gió		6.000.000		6.000.000
Hầm chứa gas		2.228.249.808		2.228.249.808
Xây dựng Cơ bản dở dang	19.029.364.731	8.793.538.073	(591.035.701)	27.231.867.103
Công trình chế tạo Máy xay gạo	1.007.977.067			1.007.977.067
Công trình nâng cấp Máy sấy hủ tiêu	663.982.490			663.982.490
Tủ hấp BPT	353.577.273			353.577.273
Máy sấy BPT BC2		1.819.402.868		1.819.402.868
Máy trộn gia vị BC 2		130.518.000		130.518.000
Máy xây tôm	133.898.682			133.898.682
10 bàn lăn trở	184.048.114			184.048.114
Máy quếch làm miến	1.374.059.454	336.740.000		1.710.799.454
Nâng cấp máy sấy trắng nem 3	2.079.463.272	116.000.000		2.195.463.272
Hệ thống phòng PCCC	63.636.364			63.636.364
Máy quếch BPT, miến	551.242.710			551.242.710
Sữa chữa hàng rào	248.061.750			248.061.750
Phòng đóng gói máy bánh gạo		591.035.701	(591.035.701)	
Máy sấy BPT		819.259.059		819.259.059
Silo chứa trấu Bích Chi 2	12.369.417.555	4.980.582.445		17.350.000.000
	91.428.822.774	26.218.366.454	(14.332.556.156)	103.314.633.072

(*) Tên dự án: Nhà máy chế biến bánh phồng tôm, bánh phở, bánh trắng, miến khoai lang và bún gạo;

- Chủ đầu tư: Công ty TNHH Thực phẩm Bích Chi 2;
- Địa điểm: Cụm công nghiệp Cái Tàu Hạ - An Nhơn, thị trấn Cái Tàu Hạ, huyện Châu Thành, tỉnh Đồng Tháp;

- Mục tiêu: Đầu tư xây dựng nhà máy chế biến bánh phồng tôm, bánh phở, bánh tráng, miến khoai lang và bún gạo;
- Tổng vốn đầu tư: 199,999 tỷ VND. Trong đó:
 - + Vốn góp của chủ sở hữu: 50 tỷ VND;
 - + Vốn vay từ tổ chức tín dụng: 149,999 tỷ VND;
- Quy mô: 19.266,6 m²;
- Tiến độ thực hiện dự án:
 - + Từ quý 4/2017 đến quý 2/2020: hoàn chỉnh các thủ tục về đất đai, PCCC, đánh giá tác động môi trường;
 - + Từ cuối tháng 12/2023 đến cuối tháng 2/2024: hoàn thành thủ tục điều chỉnh chủ trương đầu tư lần 02 và ngày 16/01/2024 và cấp Giấy phép xây dựng ngày 07/03/2024;
 - + Từ cuối quý 1/2024 đến quý 3/2024: Xây dựng nhà xưởng, hạng mục phụ, hạ tầng kỹ thuật;
 - + Từ quý 4/2024 đến cuối quý 1/2025: Lắp đặt máy móc, thiết bị;
- Tình trạng dự án tại ngày 30/06/2025: Công ty đã thực hiện bước đầu tư ban đầu như san lấp mặt bằng, xây dựng hàng rào, trạm biến áp, thực hiện xong các thủ tục đánh giá tác động môi trường, hệ thống PCCC, xin giấy phép xây dựng, xây dựng hoàn thành nhà xưởng và ký kết với các nhà thầu cung cấp thiết bị máy móc để triển khai thực hiện dự án theo đúng tiến độ.

5.12 Phải trả người bán ngắn hạn	30/09/2025	01/01/2025
Phải trả các bên liên quan	VND	VND
Phải trả cho các nhà cung cấp khác		
Công ty TNHH SX - TM Bao Bì Tân Tiến Phát Tài	1.411.021.708	2.849.505.685
CÔNG TY CỔ PHẦN BAO BÌ MAI THƯ	1.603.484.953	2.043.594.346
Các nhà cung cấp khác	33.928.602.308	46.303.588.500
CỘNG:	36.943.108.969	51.196.688.531

5.13 Người mua trả tiền trước ngắn hạn	30/09/2025	01/01/2025
Người mua trả tiền trước - Các tổ chức và cá nhân khác	VND	VND
Người mua trả tiền trước - Xuất khẩu	5.942.522.279	3.081.349.615
Người mua trả tiền trước - Nội địa	1.587.177.608	851.940.057
CỘNG:	7.529.699.887	3.933.289.672

5.14 Thuế và các khoản phải nộp Nhà nước	01/07/2025		Số phát sinh trong kỳ		30/09/2025	
	Phải nộp	Số đã nộp	Số phải nộp	Số đã nộp	Phải nộp	Phải thu
	VND	VND	VND	VND	VND	VND
Thuế GTGT hàng bán nội			4.721.728.054	(4.721.728.054)		
Thuế GTGT hàng nhập			264.326.580	(264.326.580)		
Thuế xuất, nhập khẩu			125.869.800	(125.869.800)		
Thuế thu nhập doanh nghiệp	14.979.952.021	25.833.274	10.125.393.947	(6.661.608.479)	18.443.737.489	
Thuế thu nhập cá nhân	53.380.734		1.714.895.080	(1.708.779.480)	59.496.334	
Thuế tài nguyên			1.619.200	(1.619.200)		
Thuế môn bài						
Thuế nhà đất và tiền thuê đất		129.535.656				129.535.656
CỘNG:	15.033.332.755	155.368.930	16.953.832.661	(13.483.931.593)	18.503.233.823	129.535.656

Thuế giá trị gia tăng

Công ty nộp thuế giá trị gia tăng theo phương pháp khấu trừ. Thuế suất thuế giá trị gia tăng như sau:

- Hàng lương thực, thực phẩm xuất khẩu 0%
- Hàng lương thực, thực phẩm nội địa và dịch vụ khác 10%

Từ ngày 01 tháng 7 năm 2023 đến ngày 30 tháng 06 năm 2024, Công ty được áp dụng mức thuế suất thuế giá trị gia tăng 8% đối với nhóm hàng hóa, dịch vụ đang áp dụng mức thuế suất 10% theo quy định tại Khoản 1 và Khoản 2, Điều 1, Nghị định số 44/2023/NĐ-CP ngày 30 tháng 6 năm 2023 của Chính phủ.

Từ ngày 01 tháng 01 năm 2025 đến ngày 30 tháng 06 năm 2025, Công ty được áp dụng mức thuế suất thuế giá trị gia tăng 8% đối với nhóm hàng hóa, dịch vụ đang áp dụng mức thuế suất 10% theo quy định tại Khoản 1 và Khoản 2, Điều 1, Nghị định 180/2024/NĐ-CP ngày 31 tháng 12 năm 2024 của Chính phủ.

Thuế nhập khẩu

Công ty kê khai và nộp theo thông báo của Chi cục Hải quan

Thuế thu nhập doanh nghiệp ("TNDN")

Công ty CPTP Bích Chi

Công ty đang áp dụng thuế suất phổ thông 20%.

Công ty TNHH TP Bích Chi 2

Theo giấy chứng nhận đầu tư số 4264464118 ngày 09 tháng 10 năm 2017 do sở Kế hoạch và Đầu tư tỉnh Đồng Tháp cấp, Công ty nộp thuế thu nhập doanh nghiệp cho thu nhập từ hoạt động sản xuất, chế biến phở bún, bánh tráng, bánh phồng tôm và bột các loại với thuế suất 17% trong 10 năm kể từ khi dự án đi vào hoạt động, được miễn thuế trong 02 năm kể từ khi có thu nhập từ dự án và giảm 50% số thuế phải nộp trong 4 năm tiếp theo. Năm nay công ty chưa có thu nhập từ dự án.

Thu nhập từ các hoạt động khác phải nộp thuế thu nhập doanh nghiệp với thuế suất 20%

Các loại thuế khác

Công ty kê khai và nộp theo qui định.

Thuế thu nhập doanh nghiệp ("TNDN") hiện hành:

	Quý 03 năm 2025	Quý 03 năm 2024
	VND	VND
Tổng lợi nhuận kế toán trước thuế	46.996.434.018	39.541.587.888
Các khoản điều chỉnh tăng, giảm lợi nhuận kế toán để xác định thu nhập	251.433.128	197.100.000
- Các khoản điều chỉnh tăng	251.433.128	197.100.000
Chi phí không hợp lệ	251.433.128	197.100.000
- Các khoản điều chỉnh giảm		
Thu nhập chịu thuế	47.247.867.146	39.738.687.888
Lỗi các năm trước được chuyển		
Thu nhập tính thuế	47.247.867.146	39.738.687.888
Thuế suất thuế thu nhập doanh nghiệp		
Thuế thu nhập doanh nghiệp phải nộp	10.125.393.947	8.100.321.500
Truy thu thuế TNDN các năm trước		
Tổng thuế TNDN hiện hành	10.125.393.947	8.100.321.500

5.14 Thuế và các khoản phải nộp Nhà nước						
	01/07/2025		Số phát sinh trong kỳ		30/09/2025	
	Phải nộp	Số đã nộp	Số phải nộp	Số đã nộp	Phải nộp	Phải thu
	VND	VND	VND	VND	VND	VND
Thuế GTGT hàng bán nội			4.721.728.054	(4.721.728.054)		
Thuế GTGT hàng nhập			264.326.580	(264.326.580)		
Thuế xuất, nhập khẩu			125.869.800	(125.869.800)		
Thuế thu nhập doanh nghiệp	14.979.952.021	25.833.274	10.125.393.947	(6.661.608.479)	18.443.737.489	
Thuế thu nhập cá nhân	53.380.734		1.714.895.080	(1.708.779.480)	59.496.334	
Thuế tài nguyên			1.619.200	(1.619.200)		
Thuế nhà đất và tiền thuê đất		129.535.656				129.535.656
CỘNG:	15.033.332.755	155.368.930	16.953.832.661	(13.483.931.593)	18.503.233.823	129.535.656

Thuế giá trị gia tăng

Công ty nộp thuế giá trị gia tăng theo phương pháp khấu trừ. Thuế suất thuế giá trị gia tăng như sau:

- Hàng lương thực, thực phẩm xuất khẩu 0%
- Hàng lương thực, thực phẩm nội địa và dịch vụ khác 10%

Từ ngày 01 tháng 7 năm 2024 đến ngày 31 tháng 12 năm 2024, Công ty được áp dụng mức thuế suất thuế giá trị gia tăng 8% đối với nhóm hàng hóa, dịch vụ đang áp dụng mức thuế suất 10% theo quy định tại Khoản 1 và Khoản 2, Điều 1, Nghị định số 72_2024_ND-CP ngày 30 tháng 6 năm 2024 của Chính phủ.

Từ ngày 01 tháng 07 năm 2025 đến ngày 31 tháng 12 năm 2025, Công ty được áp dụng mức thuế suất thuế giá trị gia tăng 8% đối với nhóm hàng hóa, dịch vụ đang áp dụng mức thuế suất 10% theo quy định tại Khoản 1 và Khoản 2, Điều 1, Nghị quyết 204/2025/QH15 ngày 17 tháng 06 năm 2025 của Chính phủ.

Thuế nhập khẩu

Công ty kê khai và nộp theo thông báo của Chi cục Hải quan

Thuế thu nhập doanh nghiệp ("TNDN")

Công ty CPTP Bích Chi

Công ty đang áp dụng thuế suất phổ thông 20%.

Công ty TNHH TP Bích Chi 2

Theo giấy chứng nhận đầu tư số 4264464118 ngày 09 tháng 10 năm 2017 do sở Kế hoạch và Đầu tư tỉnh Đồng Tháp cấp, Công ty nộp thuế thu nhập doanh nghiệp cho thu nhập từ hoạt động sản xuất, chế biến phở bún, bánh tráng, bánh phồng tôm và bột các loại với thuế suất 17% trong 10 năm kể từ khi dự án đi vào hoạt động, được miễn thuế trong 02 năm kể từ khi có thu nhập từ dự án và giảm 50% số thuế phải nộp trong 4 năm tiếp theo. Năm nay công ty chưa có thu nhập từ dự án.

Thu nhập từ các hoạt động khác phải nộp thuế thu nhập doanh nghiệp với thuế suất 20%

Các loại thuế khác

Công ty kê khai và nộp theo qui định.

Thuế thu nhập doanh nghiệp ("TNDN") hiện hành:

	Quý 03 năm 2025	Quý 03 năm 2024
	VND	VND
Tổng lợi nhuận kế toán trước thuế	46.996.434.018	39.541.587.888
Các khoản điều chỉnh tăng, giảm lợi nhuận kế toán để xác định thu nhập	251.433.128	197.100.000
- Các khoản điều chỉnh tăng	251.433.128	197.100.000
Chi phí không hợp lệ	251.433.128	197.100.000
- Các khoản điều chỉnh giảm		
Thu nhập chịu thuế	47.247.867.146	39.738.687.888
Lỗ các năm trước được chuyển		
Thu nhập tính thuế	47.247.867.146	39.738.687.888
Thuế suất thuế thu nhập doanh nghiệp		
Thuế thu nhập doanh nghiệp phải nộp	10.125.393.947	8.100.321.500
Truy thu thuế TNDN các năm trước		
Tổng thuế TNDN hiện hành	10.125.393.947	8.100.321.500

Việc xác định thuế thu nhập doanh nghiệp phải nộp của Công ty được căn cứ vào các quy định hiện hành về thuế. Tuy nhiên, những quy định này thay đổi theo từng thời kỳ và các quy định về thuế đối với nhiều loại giao dịch khác nhau có thể được giải thích theo nhiều cách khác nhau. Do vậy số thuế được trình bày trên Báo cáo tài chính có thể sẽ thay đổi khi cơ quan thuế kiểm tra.

Thuế tài nguyên

Công ty phải nộp thuế tài nguyên cho hoạt động khai thác nước dưới đất với mức 4.000 VND/m³ và cho hoạt động khai thác nước thiên nhiên dùng làm mát, vệ sinh công nghiệp, xây dựng với mức 4.000 VND/m³.

Tiền thuê đất

Công ty phải nộp tiền thuê đất cho các khu đất đang sử dụng với mức tiền thuê như sau:

Vị trí đất	Mức tiền thuê
- Phường 2, thành phố Sa Đéc, tỉnh Đồng Tháp (30.995,1 m ²)	59.381 VND/m ² /năm
- Phường 2, thành phố Sa Đéc, tỉnh Đồng Tháp (7.426,7 m ²)	39.142 VND/m ² /năm
- Thị trấn Cái Tàu Hạ, huyện Châu Thành, tỉnh Đồng Tháp (18.574,5 m ²)	4.741 VND/m ² /năm
- Xã An Nhơn, huyện Châu Thành, tỉnh Đồng Tháp (692,1 m ²)	3.665 VND/m ² /năm

Tập đoàn được miễn tiền thuê đất từ ngày 09 tháng 12 năm 2021 đến ngày 31 tháng 12 năm 2026 (05 năm, 23 ngày) theo Quyết định số 115/QĐ-CT ngày 24 tháng 02 năm 2020 của Cục thuế tỉnh Đồng Tháp.

Thuế nhà đất

Thuế nhà đất được nộp theo thông báo của cơ quan thuế.

5.15	Phải trả người lao động	30/09/2025	01/01/2025
		VND	VND
	Tiền lương phải trả	6.321.434.005	6.119.921.632
	Tiền thưởng phải trả		7.139.206.000
		6.321.434.005	13.259.127.632
5.16	Phải trả ngắn hạn khác	30/09/2025	01/01/2025
5.16.1	Chi phí phải trả ngắn hạn khác	VND	VND
	Chi phí phải trả ngắn hạn khác		553.547.160
			553.547.160
5.16.2	Phải trả các đơn vị và cá nhân khác	30/09/2025	01/01/2025
	Kinh phí công đoàn	1.152.039.397	933.920.997
	Nhận ký quỹ, ký cược ngắn hạn	202.000.000	202.000.000
	Cổ tức		33.897.213.000
	Các khoản phải trả, phải nộp khác	315.932.986	992.144.911
		1.669.972.383	36.025.278.908
5.17	Các khoản vay ngắn hạn	30/09/2025	01/01/2025
		Giá trị	Giá trị
		VND	VND
		Số có khả năng trả nợ VND	Số có khả năng trả nợ VND
	Ngân hàng TMCP Ngoại Thương Việt Nam - CN Đồng Tháp (a)	51.633.901.788	60.561.066.801
	Ngân hàng TMCP Nam Á - CN Đồng Tháp (d)	12.914.141.040	6.599.694.000
		64.548.042.828	67.160.760.801

Thông tin chi tiết về từng khoản vay ngắn hạn:

(a) Thông tin chi tiết liên quan đến các khoản vay ngắn hạn tại Ngân hàng TMCP Ngoại thương Việt Nam - Chi nhánh Đồng Tháp:

- Hợp đồng số 37/2025/VCB.ĐT-CRC ngày 15/05/2025
- Hạn mức cho vay : 100.000.000.000 VND hoặc ngoại tệ tương đương.

CÔNG TY CỔ PHẦN THỰC PHẨM BÍCH CHI

Địa chỉ: 45x1 Nguyễn Sinh Sắc, phường Sa Đéc, Tỉnh Đồng Tháp

Thuyết minh báo cáo tài chính (hợp nhất) Quý 03 năm 2025

Mẫu số B 09a – DN

(Ban hành theo Thông tư số 200/2014/TT-BTC ngày 22/12/2014 của

Bộ Tài chính)

- Thời hạn duy trì hạn mức : Đến ngày 14 tháng 05 năm 2026
- Thời hạn cho vay : 4 tháng
- Mục đích vay : Bổ sung vốn lưu động phục vụ sản xuất kinh doanh
- Lãi suất : Bình quân 3,9%/năm (Theo từng giấy nhận nợ)
- Hình thức đảm bảo : + Hàng hóa giá trị 59 tỷ VND và Quyền tài sản giá trị 21 tỷ VND thuộc quyền sở hữu của Công ty;
+ Các khoản tiền gửi có kỳ hạn thuộc quyền sở hữu của Công ty tại Ngân hàng TMCP Ngoại thương Việt Nam - Chi nhánh Đồng Tháp, giá trị 20 tỷ VND.

- Số dư vay tại thời điểm 30/09/2025 51.633.901.788 VND

(d) Thông tin chi tiết liên quan đến các khoản vay ngắn hạn tại Ngân hàng TMCP Nam Á - CN Đồng Tháp:

- Hợp đồng số 0102/2025/617-CV ngày 20/02/2025
- Hạn mức cho vay : 50.000.000.000 VND hoặc ngoại tệ tương đương.
- Thời hạn duy trì hạn mức : Đến ngày 19 tháng 02 năm 2026
- Thời hạn cho vay : 6 tháng
- Mục đích vay : Bổ sung vốn lưu động phục vụ sản xuất kinh doanh chế biến thực phẩm.
- Lãi suất : Bình quân 4%/năm (Theo từng giấy nhận nợ)
- Hình thức đảm bảo : + Các khoản tiền gửi có kỳ hạn thuộc quyền sở hữu của Công ty tại Ngân hàng TMCP Nam Á - CN Đồng Tháp, giá trị 15,3 tỷ VND.

- Số dư vay tại thời điểm 12.914.141.040 VND

Chi tiết số phát sinh về các khoản vay ngắn hạn trong năm như sau:

	01/07/2025	Số tiền vay phát sinh trong kỳ	Số tiền vay đã trả trong kỳ	Ảnh hưởng chênh lệch tỷ giá	30/09/2025
	VND	VND	VND	VND	VND
Vay Ngân hàng TMCP Ngoại thương Việt Nam - Chi nhánh Đồng Tháp	49.610.557.900	26.518.295.988	(24.494.952.100)		51.633.901.788
Ngân hàng TMCP Nam Á - CN Đồng Tháp (d)	7.222.926.800	12.914.141.040	(7.222.926.800)		12.914.141.040
Cộng:	56.833.484.700	39.432.437.028	(31.717.878.900)		64.548.042.828

5.18 Các khoản vay dài hạn

	30/09/2025		01/01/2025	
	Giá trị	Số có khả năng trả nợ	Giá trị	Số có khả năng trả nợ
	VND	VND	VND	VND
Ngân hàng TMCP Ngoại Thương Việt Nam - CN Đồng Tháp (a)	140.000.000.000	140.000.000.000	84.814.450.983	84.814.450.983
	140.000.000.000	140.000.000.000	84.814.450.983	84.814.450.983

(a) Thông tin chi tiết liên quan đến các khoản vay dài hạn tại Ngân hàng TMCP Ngoại thương Việt Nam - Chi nhánh Đồng Tháp:

- Hợp đồng số 46/2024/VCB.ĐT-CRC ngày 29/07/2024
- Hạn mức cho vay : 140.000.000.000 VND
- Thời hạn duy trì hạn mức : Đến ngày 29 tháng 07 năm 2025
- Thời hạn cho vay : 84 tháng
- Mục đích vay : Bù đắp các chi phí đầu tư hợp pháp
- Lãi suất : Bình quân 5,9%/năm (Cố định trong 2 năm đầu)
- Tài sản đảm bảo : Nhà xưởng, máy móc, thiết bị

- Số dư vay tại thời điểm 30/09/2025 140.000.000.000 VND

Chi tiết số phát sinh về các khoản vay dài hạn trong năm như sau:

CÔNG TY CỔ PHẦN THỰC PHẨM BÍCH CHI

Địa chỉ: 45x1 Nguyễn Sinh Sắc, phường Sa Đéc, Tỉnh Đồng Tháp

Thuyết minh báo cáo tài chính (hợp nhất) Quý 03 năm 2025

Mẫu số B 09a – DN

(Ban hành theo Thông tư số 200/2014/TT-BTC ngày 22/12/2014 của

Bộ Tài chính)

	01/07/2025	Số tiền vay phát sinh trong kỳ	Số tiền vay đã trả trong kỳ	Ảnh hưởng chênh lệch tỷ giá	30/09/2025
	VND	VND	VND		VND
Ngân hàng TMCP Ngoại thương Việt Nam - Chi nhánh Đồng Tháp (a)	140.000.000.000				140.000.000.000
Cộng:	140.000.000.000				140.000.000.000

5.19	Quý khen thưởng, phúc lợi	01/07/2025	Tăng quỹ trong kỳ	Chi quỹ trong kỳ	30/09/2025
		VND	VND	VND	VND
	Quý khen thưởng	4.411.432.713		(8.000.000)	4.403.432.713
	Quý phúc lợi	153.058.557		(5.000.000)	148.058.557
	Cộng:	4.564.491.270		(13.000.000)	4.551.491.270

5.20	Vốn chủ sở hữu								
5.20.1	Bảng đối chiếu biến động vốn chủ sở hữu								
	Tại ngày 01/07/2024								
	Tăng từ lợi nhuận sau thuế trong kỳ								
	Tăng vốn từ phát hành cổ phiếu								
	Chia cổ tức đợt 1/2024(08% bằng tiền mặt								
	Tại ngày 30/09/2024								
	Tại ngày 01/07/2025								
	Tăng từ lợi nhuận sau thuế trong kỳ								
	Chia cổ tức đợt 1/2025(08% bằng tiền mặt								
	Tại ngày 30/09/2025								
5.20.2	Chi tiết vốn góp của chủ sở hữu								
	Thành viên								
	Phạm Thanh Bình								
	Bùi Văn Sáu								
	Nguyễn Hương Liên								
	Mai Thế Khôi								
	Phạm Hoàng Thái								
	Trần Thị Nhựt								
	Các cổ đông khác								

30/09/2025

5.20.3	Cổ phiếu	30/09/2025	01/01/2025
	Số lượng cổ phiếu đăng ký phát hành	37.964.770	33.897.213
	Số lượng cổ phiếu đã bán ra công chúng		
	Cổ phiếu phổ thông	37.964.770	33.897.213
	Cổ phiếu ưu đãi		
	Số lượng cổ phiếu được mua lại		
	Cổ phiếu phổ thông		
	Cổ phiếu ưu đãi		
	Số lượng cổ phiếu đang lưu hành	37.964.770	33.897.213
	Cổ phiếu phổ thông	37.964.770	33.897.213
	Cổ phiếu ưu đãi		
	Mệnh giá cổ phiếu đang lưu hành: 10.000 VND.		

5.20.4	Lãi cơ bản trên cổ phiếu
	Lãi cơ bản trên cổ phiếu được trình bày trong báo cáo tài chính hợp nhất

5.21 Các khoản mục ngoài bảng cân đối kế toán

5.21.1	Ngoại tệ các loại			30/09/2025	01/01/2025
	- GBP			151,95	156,90
	- EURO			9.416,21	32.044,77
	- Đô la Mỹ (USD)			1.430.168,57	246.390,79
5.21.2	Nợ khó đòi đã xử lý		30/09/2025		01/01/2025
		Ngoại tệ (USD)	Số tiền	Ngoại tệ (USD)	Số tiền
	Các khách hàng nước ngoài khác	196.684,70	3.875.853.900	196.684,70	3.875.853.900
	Các khách hàng nội địa khác		274.958.820		274.958.820
		196.684,70	4.150.812.720	196.684,70	4.150.812.720

6. THÔNG TIN BỔ SUNG CHO CÁC KHOẢN MỤC TRÌNH BÀY TRONG BÁO CÁO KẾT QUẢ HOẠT ĐỘNG KINH

6.1 Doanh thu bán hàng và cung cấp dịch vụ

6.1.1	Tổng doanh thu	Quý 03 năm 2025	Quý 03 năm 2024
		VND	VND
	Doanh thu bán thành phẩm	215.814.294.786	208.282.553.171
	Doanh thu cung cấp dịch vụ	560.055.653	498.712.625
		216.374.350.439	208.781.265.796

6.1.2	Các khoản giảm trừ doanh thu	Quý 03 năm 2025	Quý 03 năm 2024
		VND	VND
	Chiếu khấu thương mại	4.897.205.701	2.486.600.332
	Hàng bán trả lại	86.961.521	14.948.528
		4.984.167.222	2.501.548.860

6.2	Giá vốn hàng bán	Quý 03 năm 2025	Quý 03 năm 2024
		VND	VND
	Giá vốn của thành phẩm đã bán	145.439.706.528	152.240.169.408
	Giá vốn của dịch vụ đã bán	312.460.036	10.661.679
		145.752.166.564	152.250.831.087

CÔNG TY CỔ PHẦN THỰC PHẨM BÍCH CHI

Địa chỉ: 45x1 Nguyễn Sinh Sắc, phường Sa Đéc, Tỉnh Đồng Tháp

Thuyết minh báo cáo tài chính (hợp nhất) Quý 03 năm 2025

Mẫu số B 09a – DN

(Ban hành theo Thông tư số 200/2014/TT-BTC ngày 22/12/2014 của

Bộ Tài chính)

6.3 Doanh thu hoạt động tài chính**Quý 03 năm 2025 Quý 03 năm 2024**

	VND	VND
Lãi tiền gửi, tiền cho vay	423.638.089	566.932.627
Lãi do chênh lệch tỷ giá phát sinh trong kỳ	875.969.232	1.801.260.642
Lãi do đánh giá chênh lệch tỷ giá cuối kỳ	1.510.330.314	
	2.809.937.635	2.368.193.269

6.4 Chi phí tài chính**Quý 03 năm 2025 Quý 03 năm 2024**

	VND	VND
Chi phí lãi vay	1.228.098.347	438.424.138
Lỗ do chênh lệch tỷ giá phát sinh trong kỳ	156.734.944	1.650.392.557
	1.384.833.291	2.088.816.695

6.5 Chi phí bán hàng**Quý 03 năm 2025 Quý 03 năm 2024**

	VND	VND
Chi phí nhân viên quản lý	1.794.426.900	1.188.212.828
Chi phí trung chuyển, bốc vác	9.088.626.342	9.345.477.779
Chi phí hoa hồng bán hàng	2.786.529.410	2.261.440.233
Chi phí quảng cáo - chào hàng	573.663.488	580.480.084
Chi phí khấu hao tài sản cố định	52.700.351	31.036.362
Các chi phí khác		37.188.441
	14.295.946.491	13.443.835.727

6.6 Chi phí quản lý doanh nghiệp**Quý 03 năm 2025 Quý 03 năm 2024**

	VND	VND
Chi phí nhân viên quản lý	2.786.473.591	3.218.843.481
Chi phí vật liệu, đồ dùng văn phòng	70.447.100	53.673.100
Chi phí khấu hao tài sản cố định	1.435.102.588	(2.141.166.609)
Chi phí dịch vụ mua ngoài	1.200.972.465	1.099.976.100
Các chi phí khác	1.159.792.934	530.759.839
	6.652.788.678	2.762.085.911

6.7 Thu nhập khác**Quý 03 năm 2025 Quý 03 năm 2024**

	VND	VND
Thu tiền trực in bao bì	214.370.000	172.848.909
Thu tiền cước tàu	639.235.681	1.135.877.190
Bảo hiểm hàng hóa		21.156.800
Thu nhập khác	50.384.609	144.558.480
	903.990.290	1.474.441.379

6.8 Chi phí khác**Quý 03 năm 2025 Quý 03 năm 2024**

	VND	VND
Phí khai hải quan	17.000.000	34.600.000
Chi phí khác	4.942.100	594.276
	21.942.100	35.194.276

CÔNG TY CỔ PHẦN THỰC PHẨM BÍCH CHÌ

Địa chỉ: 45x1 Nguyễn Sinh Sắc, phường Sa Đéc, Tỉnh Đồng Tháp
Thuyết minh báo cáo tài chính (hợp nhất) Quý 03 năm 2025

Mẫu số B 09a – DN

(Ban hành theo Thông tư số 200/2014/TT-BTC ngày 22/12/2014 của

Bộ Tài chính)

6.9	Chi phí sản xuất kinh doanh theo yếu tố	Quý 03 năm 2025	Quý 03 năm 2024
		VND	VND
	Chi phí nguyên liệu, vật liệu	115.934.677.446	101.632.878.313
	Chi phí nhân công	23.461.140.433	22.285.406.446
	Chi phí khấu hao tài sản cố định	5.151.809.178	2.279.844.240
	Chi phí dịch vụ mua ngoài	18.490.175.797	48.400.399.840
	Chi phí khác bằng tiền	3.695.262.043	2.629.785.429
		166.733.064.897	177.228.314.268

6.10	Lãi cơ bản trên cổ phiếu	Quý 03 năm 2025	Quý 03 năm 2024
		VND	VND
	Lợi nhuận kế toán sau thuế thu nhập doanh nghiệp	36.871.040.071	31.441.266.388
	Các khoản điều chỉnh tăng hoặc giảm lợi nhuận kế toán để xác định lợi nhuận hoặc lỗ phân bổ cho cổ đông sở hữu cổ phiếu phổ thông như sau:		
	Số trích quỹ khen thưởng phúc lợi		
	Lợi nhuận phân bổ cho cổ đông sở hữu cổ phiếu phổ thông	36.871.040.071	31.441.266.388
	Cổ phiếu phổ thông đang lưu hành bình quân trong kỳ (cổ phiếu)	37.964.770	33.897.213
	Lãi cơ bản trên cổ phiếu (VND/cổ phiếu)	971	928
	Thông tin về lãi trên cổ phiếu được trình bày trên Báo cáo tài chính hợp nhất		

7. CÁC THÔNG TIN KHÁC**7.1 Giao dịch và số dư với các bên liên quan**

Các bên liên quan bao gồm: các thành viên quản lý chủ chốt, các cá nhân có liên quan với các thành viên quản lý chủ chốt và các bên liên quan khác.

7.1.1 Giao dịch và số dư với các thành viên quản lý chủ chốt và các cá nhân có liên quan với các thành viên quản lý chủ chốt

Các thành viên quản lý chủ chốt gồm: các thành viên Hội đồng quản trị và các thành viên Ban Tổng Giám đốc. Các cá nhân có liên quan với các thành viên quản lý chủ chốt là các thành viên mật thiết trong gia đình các thành viên quản lý chủ chốt.

Giao dịch với các thành viên quản lý chủ chốt và các cá nhân có liên quan với các thành viên quản lý chủ chốt

Công ty không phát sinh giao dịch bán hàng và cung cấp dịch vụ cho các thành viên quản lý chủ chốt và các cá nhân có liên quan với các thành viên quản lý chủ chốt.

Tại ngày kết thúc kỳ báo cáo tài chính, Công ty không có công nợ với các thành viên quản lý chủ chốt và các cá nhân có liên quan với các thành viên quản lý chủ chốt.

Thu nhập của các thành viên quản lý chủ chốt và Ban Kiểm soát của Công ty Cổ phần Thực phẩm Bích Chí:

Quý 03 năm 2025	Tiền lương	Thưởng	Thù lao	Cộng thu nhập
Ông Mai Thế Khôi - Chủ tịch Hội đồng quản trị			15.000.000	15.000.000

CÔNG TY CỔ PHẦN THỰC PHẨM BÍCH CHI

Địa chỉ: 45x1 Nguyễn Sinh Sắc, phường Sa Đéc, Tỉnh Đồng Tháp
Thuyết minh báo cáo tài chính (lập nhất) Quý 03 năm 2025

Mẫu số B 09a – DN

(Ban hành theo Thông tư số 200/2014/TT-BTC ngày 22/12/2014 của
Bộ Tài chính)

Ông Phạm Thanh Bình - Thành viên Hội đồng quản trị kiêm Tổng Giám đốc	333.850.000	1.200.000	12.000.000	347.050.000
Ông Trang Sĩ Đức - Thành viên Hội đồng quản trị	30.000.000	1.200.000	12.000.000	43.200.000
Ông Bùi Văn Sáu - Thành viên Hội đồng quản trị kiêm Phó Tổng Giám đốc	105.000.000	1.200.000	12.000.000	118.200.000
Ông Phạm Hoàng Thái - Thành viên Hội đồng quản trị kiêm Phó Tổng Giám đốc	185.425.000	1.200.000	12.000.000	198.625.000
Ông Nguyễn Ngọc Tiều - Thành viên Hội đồng quản trị	30.000.000	1.200.000	12.000.000	43.200.000
Bà Nguyễn Hương Liên - Thành viên Hội đồng quản trị			12.000.000	12.000.000
Bà Bùi Thị Ngọc Tuyền - Phó Tổng Giám đốc	183.425.000	1.200.000		184.625.000
Ông Trần Quang Minh - Phó Tổng Giám đốc	126.425.000	1.200.000		127.625.000
Bà Nguyễn Thị Thu Thủy - Trưởng Ban Kiểm soát			12.000.000	12.000.000
Ông Trần Mạnh Hùng - Thành viên Ban Kiểm soát			9.000.000	9.000.000
Bà Nguyễn Thị Thu Thảo - Thành viên Ban Kiểm soát			9.000.000	9.000.000
Cộng:	994.125.000	8.400.000	117.000.000	1.119.525.000
Quý 03 năm 2024	Tiền lương	Thưởng	Thù lao	Cộng thu nhập
Ông Mai Thế Khôi - Chủ tịch Hội đồng quản trị			15.000.000	15.000.000
Ông Phạm Thanh Bình - Thành viên Hội đồng quản trị kiêm Tổng Giám đốc	294.025.000	1.000.000	12.000.000	307.025.000
Ông Trang Sĩ Đức - Thành viên Hội đồng quản trị	30.000.000	1.000.000	12.000.000	43.000.000

CÔNG TY CỔ PHẦN THỰC PHẨM BÍCH CHÌ

Địa chỉ: 45x1 Nguyễn Sinh Sắc, phường Sa Đéc, Tỉnh Đồng Tháp
Thuyết minh báo cáo tài chính (hợp nhất) Quý 03 năm 2025

Mẫu số B 09a – DN

(Ban hành theo Thông tư số 200/2014/TT-BTC ngày 22/12/2014 của

Bộ Tài chính)

Ông Bùi Văn Sáu - Thành viên Hội đồng quản trị kiêm Phó Tổng Giám đốc	105.000.000	1.000.000	12.000.000	118.000.000
Ông Phạm Hoàng Thái - Thành viên Hội đồng quản trị kiêm Phó Tổng Giám đốc	182.425.000	1.000.000	12.000.000	195.425.000
Ông Nguyễn Ngọc Tiểu - Thành viên Hội đồng quản trị	30000000	1.000.000	12.000.000	43.000.000
Bà Nguyễn Hương Liên - Thành viên Hội đồng quản trị			12.000.000	12.000.000
Bà Bùi Thị Ngọc Tuyên - Phó Tổng Giám đốc	183.275.000	1.000.000		184.275.000
Bà Nguyễn Thị Thu Thủy - Trưởng Ban Kiểm soát			12.000.000	12.000.000
Ông Trần Mạnh Hùng - Thành viên Ban Kiểm soát			9.000.000	9.000.000
Bà Nguyễn Thị Thu Thảo - Thành viên Ban Kiểm soát			9.000.000	9.000.000
Cộng:	948.150.000	7.000.000	117.000.000	1.072.150.000

7.1.2 Giao dịch và số dư với các bên liên quan khác

Các bên liên quan khác với Công ty bao gồm: các cá nhân có quyền trực tiếp hoặc gián tiếp biểu quyết ở Công ty và các thành viên mật thiết trong gia đình của họ, các doanh nghiệp do các nhân viên quản lý chủ chốt và các cá nhân có quyền trực tiếp hoặc gián tiếp biểu quyết của Công ty và các thành viên mật thiết trong gia đình của họ.

Giao dịch với các bên liên

Công ty chưa phát sinh giao dịch bán hàng hóa và cung cấp dịch vụ với công ty con.

Công ty chưa phát sinh giao dịch phát sinh mua, bán hàng hóa và cung cấp dịch vụ với các bên liên quan khác.

Số dư công nợ với các bên liên quan khác được trình bày trong thuyết minh ở Mục 5.5.1, 5.16 và 5.17.

Cam kết bảo lãnh

Tại ngày kết thúc kỳ báo cáo tài chính, Công ty không có cam kết bảo lãnh nghĩa vụ tài chính cho các bên liên quan khác.

7.1.3 Thông tin về bộ phận

Thông tin bộ phận được trình bày theo lĩnh vực kinh doanh và khu vực địa lý. Báo cáo bộ phận chính chủ yếu là theo khu vực địa lý.

a. Theo lĩnh vực kinh doanh:

Do hoạt động kinh doanh chính của Công ty là sản xuất thức ăn, chế biến và bán buôn thực phẩm nên Công ty không lập Báo cáo bộ phận theo lĩnh vực kinh doanh.

b. Thông tin bộ phận theo khu vực địa lý

Công ty có hoạt động kinh doanh xuất khẩu và tiêu thụ nội địa.

Quý 03 năm 2025	Hoạt động xuất khẩu VND	Tiêu thụ nội địa VND	Cộng VND
Lợi nhuận gộp	53.040.607.423	12.597.409.230	65.638.016.653
Quý 03 năm 2024			
Lợi nhuận gộp	45.829.130.544	8.199.755.305	54.028.885.849



7.2 Các sự kiện phát sinh sau ngày kết thúc năm tài chính

Không có sự kiện nào phát sinh sau ngày kết thúc kỳ báo cáo tài chính yêu cầu phải điều chỉnh số liệu hoặc công bố trong Báo cáo tài chính.

Người lập biểu

Kế toán trưởng

Lập, ngày 20 tháng 10 năm 2025
Tổng Giám đốc



Phan Thị Tuyết Sương

Trần Văn Thiệu

Phạm Thanh Bình



