



TỔNG CÔNG TY CỔ PHẦN
TÁI BẢO HIỂM QUỐC GIA VIỆT NAM
VIETNAM NATIONAL REINSURANCE CORPORATION

Số: ~~172~~ 172/2025/CV-VNR-TCKT
V/v: Giải trình báo cáo tài chính
riêng quý 3 năm 2025

Hà Nội, ngày 24 tháng 10 năm 2025

Kính gửi: - ỦY BAN CHỨNG KHOÁN NHÀ NƯỚC
- SỞ GIAO DỊCH CHỨNG KHOÁN HÀ NỘI

- Tên công ty: Tổng công ty Cổ phần Tái bảo hiểm Quốc gia Việt Nam
- Địa chỉ: Số 141 Lê Duẩn, Phường Cửa Nam, Thành phố Hà Nội
- Mã chứng khoán: VNR

Thực hiện quy định tại Thông tư số 96/2020/TT-BTC ngày 16/11/2020 của Bộ Tài chính hướng dẫn việc công bố thông tin trên thị trường chứng khoán. Tổng công ty Cổ phần Tái bảo hiểm Quốc gia Việt Nam (VINARE) xin giải trình sự biến động về kết quả kinh doanh giữa Q3/2025 và Q3/2024 như sau:

Chỉ tiêu	Quý 3 năm 2025 (Tỷ VND)	Quý 3 năm 2024 (Tỷ VND)	Chênh lệch tăng/(giảm) (Tỷ VND)	Tỷ lệ %
- Lợi nhuận trước thuế	125.6	(68.8)	194.4	282.6%
- Lợi nhuận sau thuế	101.0	(50.9)	151.9	298.4%

1. Lợi nhuận kế toán tăng 194,4 tỷ đồng so với cùng kỳ năm trước. Lý do:

- a. Lợi nhuận thuần hoạt động kinh doanh bảo hiểm tăng 168,1 tỷ đồng. Nguyên nhân:
- Lợi nhuận gộp hoạt động kinh doanh bảo hiểm tăng 203,2 tỷ đồng. Nguyên nhân chủ yếu là do cùng kỳ năm trước (Quý 3/2024), phát sinh các tổn thất liên quan đến cơn bão số 3 (bão YAGI) làm tăng chi phí bồi thường thuộc trách nhiệm giữ lại của VINARE.
 - Chi phí quản lý doanh nghiệp tăng 35,1 tỷ đồng.
- b. Thu nhập hoạt động đầu tư tài chính và hoạt động khác tăng 26,3 tỷ đồng so với cùng kỳ.

2. Lợi nhuận sau thuế tăng 151,9 tỷ đồng, do:

- Lợi nhuận kế toán tăng 194,4 tỷ đồng, do các nguyên nhân nêu trên;
- Thuế TNDN tăng 42,5 tỷ đồng.

Trên đây là giải trình về báo cáo tài chính riêng Quý 3 năm 2025 của Tổng công ty Cổ phần Tái bảo hiểm Quốc gia Việt Nam.

Trân trọng./.

Nơi nhận:

- Như trên;
- Lưu: TC-KT, NS-TH.



BẢN THUYẾT MINH BÁO CÁO TÀI CHÍNH RIÊNG CHỌN LỌC

Quý 3 năm 2025

Kỳ kế toán từ ngày 01/01/2025 đến 30/09/2025

I. Đặc điểm hoạt động của Doanh nghiệp

1. Hình thức sở hữu vốn: Tổng công ty Cổ phần Tái Bảo hiểm Quốc gia Việt Nam (gọi tắt là "Tổng công ty") được thành lập theo Giấy phép thành lập và hoạt động số 28/GP/KDBH do Bộ Tài chính cấp ngày 15 tháng 11 năm 2004 và Giấy phép điều chỉnh số 28/GPĐC8/KDBH ngày 22 tháng 09 năm 2025.

Tổng số nhân viên của Tổng công ty tại ngày 30 tháng 09 năm 2025 là 102 người (tại ngày 31 tháng 12 năm 2024: 103 người).

2. Lĩnh vực kinh doanh: Bảo hiểm.

3. Ngành nghề kinh doanh: Kinh doanh nhận, nhượng Tái bảo hiểm và Đầu tư Tài chính.

4. Chu kỳ sản xuất kinh doanh thông thường: Chu kỳ kinh doanh thông thường của Tổng công ty được thực hiện trong thời gian không quá 12 tháng.

5. Cấu trúc doanh nghiệp:

Tại ngày 30 tháng 09 năm 2025, Tổng công ty có một công ty con và một công ty liên kết. Chi tiết như sau:

- Công ty con: Công ty Cổ phần Đầu tư VINARE với tỷ lệ sở hữu và tỷ lệ biểu quyết đều là 63,9 %.
- Công ty liên kết: Công ty TNHH bảo hiểm Samsung Vina với tỷ lệ sở hữu và tỷ lệ biểu quyết đều là 25%.

6. Thuyết minh về khả năng so sánh thông tin trên báo cáo tài chính riêng: Số liệu so sánh trên Bảng cân đối kế toán và các thuyết minh có liên quan là số liệu trên báo cáo tài chính riêng cho năm tài chính kết thúc tại ngày 31 tháng 12 năm 2024 đã được kiểm toán. Số liệu so sánh trên báo cáo kết quả kinh doanh, báo cáo lưu chuyển tiền tệ là số liệu trên báo cáo tài chính riêng giữa niên độ cùng kỳ năm trước.

II. Kỳ kế toán, đơn vị tiền tệ sử dụng trong kế toán

1. Kỳ kế toán năm: Năm tài chính của Tổng công ty bắt đầu từ ngày 01 tháng 01 và kết thúc vào ngày 31 tháng 12.

2. Đơn vị tiền tệ sử dụng trong kế toán: Tổng công ty sử dụng đơn vị tiền tệ trong kế toán và lập báo cáo tài chính là Đồng Việt Nam ("VND" hoặc "Đồng").

III. Chuẩn mực và Chế độ kế toán áp dụng

1. Chế độ kế toán áp dụng: Thông tư số 232/2012/TT-BTC ngày 28/12/2012 của Bộ Tài chính hướng dẫn kế toán áp dụng đối với doanh nghiệp bảo hiểm và Thông tư số 200/2014/QĐ-BTC ngày 22 tháng 12 năm 2014 của Bộ Tài chính về việc hướng dẫn chế độ kế toán doanh nghiệp.

2. Tuyên bố về việc tuân thủ Chuẩn mực kế toán và Chế độ kế toán

Ban điều hành Tổng công ty đảm bảo rằng Báo cáo tài chính riêng tuân thủ các Chuẩn mực kế toán Việt Nam, hệ thống chế độ kế toán Việt Nam áp dụng cho các doanh nghiệp bảo hiểm và các qui định hiện hành khác về kế toán tại Việt Nam.

3. Hình thức kế toán áp dụng: Chứng từ ghi sổ.

IV. Các chính sách kế toán áp dụng

Ban điều hành TCT đảm bảo rằng việc lập báo cáo tài chính riêng giữa niên độ và báo cáo tài chính riêng năm gần nhất là cùng áp dụng các chính sách kế toán như nhau.



1. Nguyên tắc ghi nhận các khoản tiền và các khoản tương đương tiền

Tiền và các khoản tương đương tiền bao gồm: Tiền và các khoản tương đương tiền bao gồm tiền mặt tại quỹ, các khoản tiền gửi không kỳ hạn, các khoản đầu tư có khả năng thanh khoản cao, dễ dàng chuyển đổi thành tiền mặt xác định và ít rủi ro liên quan đến việc biến động giá trị.

Ngoại tệ:

- Các nghiệp vụ phát sinh bằng ngoại tệ được quy đổi sang Đồng Việt Nam theo tỷ giá mua chuyển khoản, bán chuyển khoản trung bình của Ngân hàng Ngoại thương Việt nam tại ngày phát sinh nghiệp vụ. Chênh lệch tỷ giá phát sinh từ các nghiệp vụ này được hạch toán vào kết quả hoạt động kinh doanh.
- Tại ngày kết thúc kỳ kế toán, số dư các tài sản bằng tiền và các khoản công nợ phải thu, phải trả có gốc ngoại tệ được đánh giá lại giá trị ghi sổ. Đối với tài sản bằng tiền và các khoản nợ phải thu được đánh giá lại theo tỷ giá mua chuyển khoản, đối với các khoản công nợ phải trả là tỷ giá bán chuyển khoản của Ngân hàng Thương mại Cổ phần Ngoại thương Việt Nam. Chênh lệch tỷ giá phát sinh từ hoạt động này được hạch toán vào kết quả kinh doanh.

2. Nguyên tắc ghi nhận và khấu hao TSCĐ

TSCĐ hữu hình:

Nguyên tắc ghi nhận TSCĐ hữu hình: TSCĐ hữu hình được trình bày theo nguyên tắc giá trị còn lại bằng nguyên giá trừ khấu hao lũy kế. Nguyên giá tài sản cố định hữu hình bao gồm giá mua và toàn bộ các chi phí liên quan khác liên quan trực tiếp đến việc đưa tài sản vào trạng thái sẵn sàng sử dụng.

Phương pháp khấu hao TSCĐ hữu hình: Khấu hao theo phương pháp đường thẳng.

Thời gian khấu hao cụ thể như sau:

	<u>Số năm</u>
Nhà cửa, vật kiến trúc	25
Phương tiện vận tải	6
Thiết bị văn phòng	4
Tài sản khác	4- 5

TSCĐ vô hình:

Tài sản cố định vô hình được trình bày theo nguyên giá trừ giá trị hao mòn lũy kế. Nguyên giá tài sản cố định vô hình bao gồm giá mua và toàn bộ các chi phí liên quan khác liên quan trực tiếp đến việc đưa tài sản vào trạng thái sẵn sàng sử dụng.

Tài sản cố định vô hình của Tổng công ty là hệ thống phần mềm quản lý nghiệp vụ bảo hiểm, được khấu hao theo phương pháp đường thẳng dựa trên thời gian hữu dụng ước tính. Thời gian khấu hao là: 5 năm

3. Số dư tiền và các khoản đầu tư tài chính

3.1 Tiền và các khoản tương đương tiền

	<u>30/09/2025</u>	<u>31/12/2024</u>
Tiền mặt tại quỹ	1,449,190,341	571,978,596
Tiền gửi Ngân hàng	92,251,398,461	92,526,286,977
Các khoản tương đương tiền		50,000,000,000
Cộng	93,700,588,802	143,098,265,573

3.2 Các khoản đầu tư tài chính ngắn hạn	30/09/2025	31/12/2024
Tiền gửi ngân hàng có kỳ hạn ngắn hạn	2,761,000,000,000	2,203,000,000,000
Ủy thác đầu tư ngắn hạn (i)	93,640,161,384	95,134,349,627
Cộng	2,854,640,161,384	2,298,134,349,627

(i) Ủy thác đầu tư ngắn hạn: Bao gồm khoản đầu tư ủy thác của Tổng công ty thông qua công ty TNHH Quản lý quỹ đầu tư chứng khoán Vietcombank (VCBF) và công ty TNHH Quản lý quỹ Bảo Việt (BVF), có thời hạn tất toán còn lại không quá 12 tháng tính từ ngày 30 tháng 09 năm 2025. Chi tiết như sau:

STT	Tổ chức nhận ủy thác	Số đầu tư gốc	Chi phí quản lý quỹ ủy thác	Số dư trên sổ sách kế toán tại ngày 30/09/2025	Giá trị tài sản ròng tại 30/09/2025	Dự phòng tổn thất
1	VCBF (Hợp đồng số 01/2022/HĐ/VCBF-VNR)	70,000,000,000	5,408,314,156	64,591,685,844	154,349,800,618	-
2	BVF (Hợp đồng số 01/2023/QLĐT/VNR-BVF)	30,000,000,000	951,524,460	29,048,475,540	42,204,634,317	-
	Cộng	100,000,000,000	6,359,838,616	93,640,161,384	196,554,434,935	-

3.3 Các khoản đầu tư Tài chính dài hạn	30/09/2025	31/12/2024
	VND	VND
Đầu tư vào công ty con (a)	60,000,000,000	60,000,000,000
Đầu tư vào công ty liên kết (b)	125,000,000,000	125,000,000,000
Các khoản đầu tư dài hạn khác	2,569,397,647,610	2,852,191,585,147
+ Góp vốn cổ phần (c)	303,193,226,180	309,296,176,180
+ Trái phiếu dài hạn	1,779,108,706,849	1,596,983,506,849
+ Tiền gửi dài hạn	240,000,000,000	719,000,000,000
+ Ủy thác đầu tư dài hạn (d)	250,929,543,117	227,652,535,617
+ Dự phòng đầu tư tài chính dài hạn (e)	(3,833,828,536)	(740,633,499)
	2,754,397,647,610	3,037,191,585,147

(a) Đầu tư vào công ty con: Là khoản vốn góp vào công ty cổ phần Đầu tư VINARE (Vinare Invest). Vốn góp của VINARE tại thời điểm 30/09/2025 là 60,000,000,000 đồng chiếm 63.9% giá trị của công ty con.

(b) Đầu tư vào công ty liên kết: Là khoản vốn góp vào công ty TNHH bảo hiểm Samsung Vina. Vốn góp của VINARE trong công ty liên kết tại thời điểm 30/09/2025 là 125,000,000,000 đồng, chiếm 25% vốn điều lệ của công ty liên kết.

(c) Góp vốn cổ phần	Tỷ lệ	30/09/2025	30/09/2025	31/12/2024
		Cổ phần	VND	VND
Bảo hiểm PTI	4.42%	5,334,336	38,416,000,000	38,416,000,000
KS Sài Gòn - Hạ Long	6.05%	1,109,980	10,139,800,000	10,139,800,000
Bảo hiểm Toàn Cầu	4.73%	2,288,000	17,600,000,000	17,600,000,000
Bảo hiểm ABIC	8.54%	8,662,217	32,000,000,000	32,000,000,000
Bảo hiểm Hùng Vương	6.04%	3,000,000	30,000,000,000	30,000,000,000
Ngân hàng Tiên Phong	2.55%	67,397,229	175,037,426,180	181,140,376,180
			303,193,226,180	309,296,176,180

Thông tin số cổ phiếu thưởng:

STT	Tên cổ phiếu	Mã cổ phiếu	Số lượng (cổ phiếu)
1	Công ty CP bảo hiểm ABIC	ABI	5,462,217
2	Tổng công ty CP bảo hiểm PTI	PTI	2,159,136
3	Ngân hàng Tiên Phong	TPB	39,897,229
4	Tổng Công ty Cổ phần bảo hiểm Toàn Cầu		88,000
5	Cty CP Du lịch KS Sài Gòn Hạ Long		96,000

(d) Ủy thác đầu tư dài hạn: Bao gồm các khoản đầu tư ủy thác của Tổng công ty thông qua các công ty TNHH Quản lý quỹ đầu tư chứng khoán Vietcombank (VCBF), công ty TNHH quản lý Quỹ SSI (SSIAM) và công ty cổ phần quản lý quỹ đầu tư MB (MBC), có thời hạn tất toán còn lại trên 12 tháng tính từ ngày 30 tháng 09 năm 2025. Chi tiết như sau:

STT	Tổ chức nhận ủy thác	Số đầu tư gốc	Chi phí quản lý quỹ ủy thác	Số dư trên sổ tại ngày 30/09/2025	Giá trị tài sản ròng tại 30/09/2025	Dự phòng tổn thất
1	VCBF(HĐ số 02/2024/HĐ/VCBF-VNR)	60,000,000,000	1,332,794,818	58,667,205,182	78,150,725,673	-
2	VCBF(HĐ số 01/2024/HĐ/VCBF-VNR)	70,000,000,000	2,320,602,806	67,679,397,194	99,620,079,946	-
3	SSIAM(HĐ số 35/2015/HĐ-SSIAM-PC/Phụ lục số 15)	70,000,000,000	704,258,664	69,295,741,336	77,286,953,247	-
4	SSIAM(HĐ số 42/2021/HĐ-SSIAM-PC)	16,000,000,000	273,012,686	15,726,987,314	26,400,287,763	-
5	MBC(HĐ số 110321/UTĐT/MBCapital-VNR/Phụ lục số 08)	40,000,000,000	439,787,909	39,560,212,091	49,137,559,465	-
	Cộng	256,000,000,000	5,070,456,883	250,929,543,117	330,595,606,094	-

(e) Dự phòng đầu tư tài chính dài hạn: là khoản dự phòng giảm giá đầu tư góp vốn vào Công ty cổ phần Đầu tư Vinare và Tổng công ty cổ phần Bảo hiểm Hùng Vương.

4. Nguyên tắc và phương pháp ghi nhận các khoản dự phòng nghiệp vụ bảo hiểm

Dự phòng nghiệp vụ được lập theo các phương pháp mà chuyên gia tính toán được chỉ định của Tổng Công ty xác lập đã đăng ký và được Bộ Tài chính phê chuẩn và các quy định và hướng dẫn trong:

- Công văn 2713/BTC-QLBH do Bộ Tài chính ban hành ngày 12 tháng 3 năm 2018. Công văn có hiệu lực áp dụng từ năm tài chính 2017.
- Công văn 2134/BTC-QLBH do Bộ Tài chính ban hành ngày 22 tháng 2 năm 2019. Công văn có hiệu lực áp dụng từ năm tài chính 2019.

Ngày 2 tháng 11 năm 2023, Bộ Tài chính đã ban hành Thông tư 67/2023/TT-BTC ("Thông tư 67") hướng dẫn một số điều của Luật kinh doanh bảo hiểm số 08/2022/QH15 và Nghị định 46/2023/NĐ-CP. Thông tư 67 đã đưa ra các quy định về phương pháp trích lập dự phòng nghiệp vụ đối với doanh nghiệp bảo hiểm phi nhân thọ. Theo đánh giá của Tổng Công ty, phương pháp và cơ sở trích lập dự phòng nghiệp vụ bảo hiểm hiện tại của Tổng Công ty theo Công văn 2713 và 2134 là vẫn đảm bảo phù hợp và tuân thủ đối với quy định của Thông tư 67. Tổng Công ty đã có Công văn số 276/VNR-2023 đề ngày 27 tháng 12 năm 2023 báo cáo Cục Quản lý, giám sát bảo hiểm – Bộ Tài chính, theo đó Tổng Công ty đăng ký tiếp tục áp dụng các phương pháp trích lập dự phòng đã được phê chuẩn tại Công văn 2713 và 2134 nêu trên.

Các khoản dự phòng nghiệp vụ của Tổng Công ty bao gồm:

a. Dự phòng phí:

Tỷ lệ trích lập quỹ dự phòng phí nhận tái bảo hiểm và nhượng tái bảo hiểm được tính trên tổng phí nhận tái/nhượng tái bảo hiểm thuộc năm tài chính được quy định như sau:

Loại hình hợp đồng	Thời hạn của hợp đồng tái bảo hiểm	
	Từ 1 năm trở xuống	Trên 1 năm
Bảo hiểm vận chuyển hàng hóa (đường bộ, đường biển, đường thủy nội địa, đường sắt và đường hàng không)	25%	55%
Các loại hình bảo hiểm khác	50%	55%

Tái bảo hiểm nhân thọ

- Đối với các hợp đồng tái bảo hiểm có thời hạn từ 1 năm trở xuống, Tổng Công ty áp dụng phương pháp trích lập theo tỷ lệ bằng 50% tổng phí bảo hiểm thuộc kỳ kế toán cho từng hợp đồng tái bảo hiểm nhân thọ.
- Đối với các hợp đồng tái bảo hiểm có thời hạn trên 1 năm nhưng có quy định về thời hạn thanh toán từ 1 năm trở xuống, tái tục hàng năm ký trước ngày Thông tư 50/2017/TT-BTC có hiệu lực (ngày 1 tháng 7 năm 2017), Tổng Công ty áp dụng phương pháp trích lập theo tỷ lệ bằng 50% tổng phí bảo hiểm thuộc kỳ kế toán cho từng hợp đồng tái bảo hiểm nhân thọ.
- Trong trường hợp Tổng Công ty ký kết các hợp đồng tái bảo hiểm nhân thọ có thời hạn trên 1 năm sau ngày Thông tư 50/2017/TT-BTC có hiệu lực, Tổng Công ty sẽ trích lập dự phòng toán học theo quy định hiện hành.

Tái bảo hiểm sức khỏe

- Đối với các hợp đồng tái bảo hiểm có thời hạn từ 1 năm trở xuống, Tổng Công ty áp dụng phương pháp trích lập theo tỷ lệ bằng 50% tổng phí bảo hiểm thuộc kỳ kế toán cho từng hợp đồng tái bảo hiểm sức khỏe.
- Đối với các hợp đồng tái bảo hiểm có thời hạn trên 1 năm, Tổng Công ty áp dụng phương pháp trích lập dự phòng được trình bày tại thuyết minh 4(e).

b. Dự phòng bồi thường:

- Dự phòng bồi thường cho các tổn thất đã phát sinh thuộc trách nhiệm bảo hiểm nhưng đến thời điểm lập báo cáo chưa được giải quyết: được trích lập cho từng nghiệp vụ bảo hiểm theo phương pháp ước tính số tiền bồi thường cho từng vụ tổn thất thuộc trách nhiệm bảo hiểm đã thông báo hoặc đã yêu cầu đòi bồi thường doanh nghiệp tái bảo hiểm nhưng đến cuối kỳ kế toán chưa được giải quyết.
- Dự phòng bồi thường cho các tổn thất đã phát sinh thuộc trách nhiệm bảo hiểm nhưng chưa thông báo hoặc chưa yêu cầu đòi bồi thường ("IBNR") được Tổng Công ty trích lập bằng 5% tổng phí bảo hiểm thuộc năm tài chính đối với từng nghiệp vụ bảo hiểm.

c. Dự phòng dao động lớn: Được trích hàng năm theo tỷ lệ 1% trên mức phí bảo hiểm giữ lại theo từng nghiệp vụ bảo hiểm cho đến khi bằng 100% phí bảo hiểm giữ lại của năm.

d. Dự phòng đảm bảo cân đối:

Dự phòng đảm bảo cân đối được trích lập theo từng loại hình tái bảo hiểm như sau:

- Tái bảo hiểm sức khỏe: Tổng công ty thực hiện trích lập hàng năm theo tỷ lệ 1% trên mức phí bảo hiểm giữ lại theo từng nghiệp vụ bảo hiểm cho đến khi bằng 100% phí bảo hiểm giữ lại của Tổng Công ty.

Ngày 28 tháng 12 năm 2005, Bộ Tài Chính ban hành bốn chuẩn mực kế toán theo Quyết định 100/2005/QĐ-BTC, trong đó có Chuẩn mực Kế toán Việt Nam số 19 ("VAS 19") – *Hợp đồng bảo hiểm*. Theo đó, dự phòng đảm bảo cân đối và dự phòng dao động lớn sẽ không cần tiếp tục trích lập vì khoản dự phòng này thể hiện "các yêu cầu bồi thường phát sinh từ các hợp đồng bảo hiểm không tồn tại tại thời điểm khóa sổ lập báo cáo tài chính".

Tuy nhiên, Tổng công ty tiếp tục trích lập dự phòng dao động lớn và dự phòng đảm bảo cân đối để bồi thường khi có dao động lớn về tổn thất cũng như có biến động lớn về tỷ lệ rủi ro, lãi suất kỹ thuật theo Công văn 2713 và Công văn 2134, đã được phê duyệt bởi Bộ Tài chính.

e. Dự phòng toán học

Đối với các hợp đồng tái bảo hiểm sức khỏe có thời hạn bảo hiểm trên 1 năm, dự phòng toán học được trích lập như sau:

- Đối với hợp đồng tái bảo hiểm sức khỏe (trừ các hợp đồng tái bảo hiểm sức khỏe chỉ bảo hiểm cho trường hợp chết, thương tật toàn bộ vĩnh viễn):
 - Đối với các hợp đồng tái bảo hiểm có thời hạn trên 1 năm: Áp dụng phương pháp trích lập theo hệ số 1/8;
 - Đối với các hợp đồng tái bảo hiểm có thời hạn trên 1 năm nhưng có quy định về thời hạn thanh toán từ 1 năm trở xuống, tái tục hàng năm: Áp dụng phương pháp trích lập theo tỷ lệ bằng 50% tổng phí bảo hiểm thuộc kỳ kế toán. Trong mọi trường hợp Tổng Công ty phải đảm bảo kết quả trích lập không thấp hơn phương pháp trích lập theo hệ số 1/8.
- Đối với hợp đồng tái bảo hiểm sức khỏe chỉ bảo hiểm cho trường hợp chết, thương tật toàn bộ vĩnh viễn, Tổng Công ty áp dụng phương pháp trích lập dự phòng phí theo từng ngày theo công thức tổng quát như sau:

$$\text{Dự phòng phí chưa được hưởng} = \frac{\text{Phí bảo hiểm} \times \text{Số ngày bảo hiểm còn lại của hợp đồng bảo hiểm, tái bảo hiểm}}{\text{Tổng số ngày bảo hiểm theo hợp đồng bảo hiểm, tái bảo hiểm}}$$

Tại thời điểm lập báo cáo tài chính, Tổng Công ty đã trích lập dự phòng đảm bảo cân đối với tổng số tiền là 7,354,694,848 VND và ghi nhận vào chỉ tiêu dự phòng dao động lớn và được theo dõi riêng.

Các khoản dự phòng cho hoạt động kinh doanh nhận tái bảo hiểm và hoạt động kinh doanh nhượng tái được trình bày riêng biệt trên các chỉ tiêu của bảng cân đối kế toán. Theo đó, các khoản dự phòng phí nhận tái bảo hiểm chưa được hưởng và dự phòng bồi thường của hoạt động kinh doanh nhận tái bảo hiểm, dự phòng dao động lớn được phản ánh là nợ phải trả; dự phòng phí nhượng tái bảo hiểm chưa được hưởng và dự phòng bồi thường nhượng tái bảo hiểm được phản ánh là tài sản tái bảo hiểm.

❖ Tình hình trích lập và sử dụng dự phòng nghiệp vụ:

- **Tình hình biến động dự phòng phí, dự phòng bồi thường nhận tái bảo hiểm, dự phòng dao động lớn**

Chỉ tiêu	Số đầu kỳ	Tăng trong kỳ	Giảm trong kỳ	Số cuối kỳ
I. Dự phòng nghiệp vụ ngoài 315	3,724,125,523,512	516,979,871,284	82,767,760	4,241,022,627,036
1. Bảo hiểm Phi nhân thọ	3,721,974,997,966	515,373,596,802	-	4,237,348,594,768
- Dự phòng phí nhận	1,544,757,439,209	362,982,166,419	-	1,907,739,605,628
- Dự phòng BT nhận	1,969,656,193,370	133,969,320,485	-	2,103,625,513,855
- Dự phòng dao động lớn	207,561,365,387	18,422,109,898	-	225,983,475,285
2. Bảo hiểm Nhân thọ	430,032,683	467,172,640	82,767,760	814,437,563
- Dự phòng phí nhận	253,995,569	424,702,400	-	678,697,969
- Dự phòng BT nhận	150,637,557	-	82,767,760	67,869,797
- Dự phòng đảm bảo cân đối	25,399,557	42,470,240	-	67,869,797
3. Bảo hiểm sức khỏe	1,720,492,863	1,139,101,842	-	2,859,594,705
- Dự phòng phí nhận	856,679,529	1,081,172,354	-	1,937,851,883
- Dự phòng BT nhận	337,338,404	6,107,273	-	343,445,677
- Dự phòng đảm bảo cân đối	526,474,930	51,822,215	-	578,297,145
II. Dự phòng nghiệp vụ thí điểm 315	9,289,198,008	-	-	9,289,198,008
- Dự phòng dao động lớn	9,289,198,008	-	-	9,289,198,008
Tổng cộng	3,733,414,721,520	516,979,871,284	82,767,760	4,250,311,825,044

• **Tình hình biến động dự phòng phí, dự phòng bồi thường nhượng tái bảo hiểm**

Chỉ tiêu	Số đầu kỳ	Tăng trong kỳ	Giảm trong kỳ	Số cuối kỳ
I. Dự phòng nghiệp vụ ngoài 315	1,698,684,038,469	146,099,452,882	55,962,865	1,844,727,528,486
1. Bảo hiểm Phi nhân thọ	1,698,609,421,316	146,099,452,882	-	1,844,708,874,198
- Dự phòng phí nhượng	701,915,702,923	94,754,839,688	-	796,670,542,611
- Dự phòng BT nhượng	996,693,718,393	51,344,613,194	-	1,048,038,331,587
3. Bảo hiểm sức khỏe	74,617,153	-	55,962,865	18,654,288
- Dự phòng phí nhượng	67,833,775	-	50,875,331	16,958,444
- Dự phòng BT nhượng	6,783,378	-	5,087,534	1,695,844
Tổng cộng	1,698,684,038,469	146,099,452,882	55,962,865	1,844,727,528,486

5. Nguyên tắc ghi nhận dự phòng giảm giá đầu tư và dự phòng phải thu khó đòi

a. Dự phòng giảm giá đầu tư chứng khoán

Thực hiện theo hướng dẫn tại thông tư số 48/2019/TT-BTC của Bộ Tài chính ban hành ngày 08/08/2019. Theo đó, Tổng công ty được phép trích lập dự phòng cho các khoản đầu tư chứng khoán tự do trao đổi có giá trị ghi sổ cao hơn giá trị thị trường tại ngày kết thúc kỳ kế toán.

b. Các khoản nợ phải thu và dự phòng phải thu khó đòi

Nợ phải thu là số tiền có thể thu hồi của khách hàng hoặc các đối tượng khác. Nợ phải thu được trình bày theo giá trị ghi sổ trừ đi các khoản dự phòng phải thu khó đòi.

Tổng công ty thực hiện trích lập dự phòng các khoản phải thu khó đòi theo qui định tại thông tư 48/2019/TT-BTC của Bộ Tài chính ban hành ngày 08/08/2019 như sau:

Dự phòng phải thu khó đòi được trích lập cho những khoản phải thu đã quá hạn thanh toán từ sáu tháng trở lên, hoặc các khoản phải thu mà người nợ khó có khả năng thanh toán do bị thanh lý, phá sản hay các khó khăn tương tự.

Phương pháp trích lập dự phòng phải thu và tỷ lệ trích lập dự phòng cho từng khoản nợ phải thu theo qui định tại Thông tư 48/2019/TT-BTC.

- Đối với các khoản nợ phải thu quá hạn từ 6 tháng đến dưới 1 năm, tỷ lệ trích lập dự phòng phải thu khó đòi là 30%;
- Đối với các khoản nợ phải thu quá hạn từ 1 năm đến dưới 2 năm, tỷ lệ trích lập dự phòng phải thu khó đòi là 50%;
- Đối với các khoản nợ phải thu quá hạn từ 2 năm đến dưới 3 năm, tỷ lệ trích lập dự phòng phải thu khó đòi là 70%;
- Đối với các khoản nợ phải thu quá hạn từ 3 năm trở lên, tỷ lệ trích lập dự phòng phải thu khó đòi là 100%.

6. Nguyên tắc ghi nhận vốn chủ sở hữu

Nguyên tắc ghi nhận vốn đầu tư của chủ sở hữu: là vốn thực góp của các cổ đông, được theo dõi theo từng đối tượng góp vốn;

Thặng dư vốn: là khoản chênh lệch giữa số tiền thu được sau đợt phát hành cổ phiếu tăng vốn năm 2007 với giá trị cổ phiếu phát hành tính theo mệnh giá cộng chi phí phát hành;

Tại ngày 30 tháng 09 năm 2025, tổng số vốn thực góp của các cổ đông và thặng dư vốn cổ phần như sau:

	Vốn đã góp		
	Tại ngày 30/09/2025	Tỷ lệ	Tại ngày 31/12/2024
	VND		VND
Vốn đầu tư của chủ sở hữu	2,006,302,480,000		1,823,914,550,000
Tổng công ty Đầu tư và kinh doanh			
Vốn Nhà nước	809,806,210,000	40.36%	736,187,470,000
Tập đoàn Tái bảo hiểm Swiss Re	501,578,510,000	25.00%	455,980,470,000
Các cổ đông khác	694,917,760,000	34.64%	631,746,610,000
Thặng dư vốn cổ phần	369,756,607,309		369,756,607,309
	2,376,059,087,309		2,193,671,157,309

7. Nguyên tắc và phương pháp ghi nhận doanh thu

Doanh thu hoạt động kinh doanh nhận tái bảo hiểm được ghi nhận khi Tổng Công ty chấp nhận các bằng thanh toán với các nhà nhượng tái cho Tổng công ty. Đối với nghiệp vụ nhượng tái, Tổng công ty ghi nhận chi phí nhượng, thu hoa hồng nhượng tái bảo hiểm và các khoản thu, chi khác liên quan đến hoạt động nhượng tái bảo hiểm cùng kỳ với kỳ kế toán ghi nhận doanh thu phí nhận tái bảo hiểm. Việc ghi nhận này là theo quy định về chế độ tài chính đối với doanh nghiệp bảo hiểm.

Thu nhập từ hoạt động đầu tư cổ phiếu được ghi nhận khi có thông báo chia lãi của công ty nhận đầu tư;

Thu nhập từ lãi tiền gửi, lãi công trái, lãi trái phiếu ngân hàng, lãi trái phiếu chính phủ, lãi cho vay được ghi nhận khi phát sinh;

Thu nhập từ hoạt động cho thuê văn phòng được ghi nhận khi phát sinh.

8. Nguyên tắc và phương pháp ghi nhận chi phí thuế

Thuế thu nhập doanh nghiệp thể hiện tổng số thuế phải trả hiện tại và số thuế hoãn lại.

Số thuế phải trả hiện tại được tính trên thu nhập chịu thuế trong năm. Thu nhập chịu thuế khác với lợi nhuận thuần được trình bày trên báo cáo kết quả hoạt động kinh doanh vì thu nhập chịu thuế không bao gồm các khoản lợi nhuận không chịu thuế và các khoản chi phí bị loại trừ khi tính thu nhập chịu thuế.

Thuế thu nhập hoãn lại được ghi nhận cho tất cả các khoản chênh lệch tạm thời còn tài sản thuế thu nhập hoãn lại chỉ được ghi nhận khi chắc chắn có đủ lợi nhuận tính thuế trong tương lai để khấu trừ các khoản chênh lệch tạm thời.

8 - NG C
CỔ P
ÁI B
QU
VI
A NA

Việc xác định các nghĩa vụ thuế của Tổng công ty dựa trên các qui định hiện hành về thuế. Tuy nhiên, những qui định này thay đổi theo từng thời kỳ và việc xác định sau cùng về thuế thu nhập doanh nghiệp tùy thuộc vào kết quả kiểm tra của cơ quan thuế có thẩm quyền.

Các loại thuế khác được áp dụng theo các luật thuế hiện hành tại Việt Nam.

V. Các thông tin khác

1. Theo Quyết định số 315/QĐ-TTg, hoạt động thực hiện thí điểm bảo hiểm nông nghiệp đã kết thúc vào ngày 31 tháng 12 năm 2013, Tổng Công ty đang thực hiện các thủ tục để quyết toán hoạt động này với Bộ Tài chính. Quyết định cuối cùng về kết quả hoạt động thí điểm bảo hiểm nông nghiệp của Tổng Công ty sẽ phụ thuộc vào phê duyệt của Bộ Tài chính.
2. Ngày 07 tháng 7 năm 2014 Chính phủ ban hành Nghị định số 67/2014/NĐ-CP về một số chính sách phát triển thủy sản, trong đó qui định chính sách bảo hiểm đối với đội tàu khai thác hải sản xa bờ. Cùng với các công ty bảo hiểm trong nước, Tổng công ty tham gia loại hình bảo hiểm này với mục đích hỗ trợ thị trường và thực hiện các mục tiêu, chính sách của Chính phủ.

Ngày 20 tháng 8 năm 2014 Bộ Tài chính ban hành Thông tư số 116/2014/TT-BTC hướng dẫn một số vấn đề về tài chính đối với các doanh nghiệp bảo hiểm thực hiện bảo hiểm theo qui định tại nghị định số 67/2014/NĐ-CP nói trên (bảo hiểm tàu cá). Theo qui định tại thông tư 116/2014/TT-BTC, kết quả kinh doanh hoạt động bảo hiểm tàu cá được hạch toán chung vào kết quả kinh doanh của doanh nghiệp bảo hiểm. Doanh nghiệp có trách nhiệm theo dõi riêng doanh thu, chi phí, kết quả hoạt động kinh doanh của loại hình bảo hiểm này. Trường hợp cuối kỳ quyết toán có chênh lệch dương từ hoạt động kinh doanh, doanh nghiệp bảo hiểm chuyển toàn bộ khoản chênh lệch này vào quỹ dự phòng dao động lớn.

Ngày 11/11/2020 Bộ Tài chính ban hành Thông tư số 89/2020/TT-BTC để thay thế Thông tư số 116/2014/TT-BTC ngày 20 tháng 8 năm 2014 của Bộ Tài chính về việc hướng dẫn một số vấn đề tài chính đối với doanh nghiệp bảo hiểm thực hiện bảo hiểm theo qui định tại Nghị định số 67/2014/NĐ-CP ngày 07 tháng 7 năm 2014 của Chính phủ về một số chính sách phát triển thủy sản và Thông tư số 43/2016/TT-BTC ngày 03 tháng 3 năm 2016 của Bộ Tài chính về việc sửa đổi Điều 5 Thông tư số 116/2014/TT-BTC ngày 20 tháng 8 năm 2014 của Bộ Tài chính. Và Thông tư 89/2020/TT-BTC có hiệu lực kể từ 01 tháng 01 năm 2021. Theo đó, kể từ 01 tháng 01 năm 2021 chính sách tài chính áp dụng đối với nghiệp vụ bảo hiểm Tàu cá được Tổng công ty thực hiện như đối với các nghiệp vụ bảo hiểm thông thường.

T. T.
S. T. Y.
N.
HIỂN
GIA
NAM
- T. T.

3. Nguồn vốn và các quỹ

	Vốn điều lệ	Thặng dư vốn cổ phần	Quỹ Đầu tư phát triển	Quỹ Dự trữ bắt buộc	Lợi nhuận chưa phân phối	Tổng cộng
Tại ngày 31/12/2023	1,658,106,170,000	369,756,607,309	205,815,380,525	165,810,617,000	1,046,431,647,403	3,445,920,422,237
Lợi nhuận trong kỳ					388,900,889,921	388,900,889,921
Phân bổ lợi nhuận vào các quỹ				16,580,838,000	(16,580,838,000)	-
Trích quỹ Khen thưởng, Phúc lợi					(11,521,894,219)	(11,521,894,219)
Chia cổ tức					(165,810,617,000)	(165,810,617,000)
Chia cổ tức bằng cổ phiếu	165,808,380,000				(165,808,380,000)	-
Tại ngày 31/12/2024	1,823,914,550,000	369,756,607,309	205,815,380,525	182,391,455,000	1,075,610,808,105	3,657,488,800,939
Lợi nhuận trong kỳ					309,302,698,112	309,302,698,112
Trích bổ sung Quỹ dự trữ bắt buộc				15,714,318,959	(15,714,318,959)	-
Trích quỹ Khen thưởng, Phúc lợi (i)					(9,456,412,821)	(9,456,412,821)
Chia cổ tức (ii)					(182,391,455,000)	(182,391,455,000)
Tặng vốn điều lệ (iii)	182,387,930,000				(182,387,930,000)	-
Tại ngày 30/09/2025	2,006,302,480,000	369,756,607,309	205,815,380,525	198,105,773,959	994,963,389,437	3,774,943,631,230

(i) Tạm trích bổ sung các quỹ Khen thưởng-phúc lợi, số tiền 9,456,412,821 đồng theo qui định tại Nghị quyết số 06/2013/NQ-ĐHĐCĐ ngày 25/04/2013 của Đại hội đồng cổ đông Tổng công ty. Quyết định cuối cùng về phân phối lợi nhuận năm 2025 thuộc thẩm quyền của Đại hội đồng cổ đông.

(ii) Trả cổ tức năm 2024 bằng tiền cho cổ đông, tỷ lệ 10%, tương đương số tiền 182,391,455,000 đồng theo Nghị quyết số 10/2025/NQ-ĐHĐCĐ ngày 28/04/2025 của Đại hội đồng cổ đông Tổng công ty.

(iii) Cũng theo Nghị quyết số 10/2025/NQ-ĐHĐCĐ, Đại hội đồng cổ đông Tổng công ty đã thông qua quyết định chi trả cổ tức bằng cổ phiếu cho cổ đông hiện hữu với tỷ lệ 10%.

Ngày 04 tháng 07 năm 2025, Hội đồng quản trị Tổng công ty ban hành Nghị quyết số 21/2025/QĐ-HĐQT về việc chốt danh sách cổ đông để thực hiện phát hành cổ phiếu để chi trả cổ tức năm 2024 và ngày 05 tháng 08 năm 2025 ban hành Nghị quyết số 24/2025/QĐ-HĐQT về việc thông qua kết quả đợt phát hành cổ phiếu để chi trả cổ tức.

Ngày 08 tháng 08 năm 2025 Ủy ban Chứng khoán Nhà nước có công văn số 4173/UBCK-QLCB về việc báo cáo kết quả phát hành cổ phiếu để trả cổ tức của VINARE và ngày 25 tháng 08 năm 2025 Tổng công ty Lưu ký và Bù trừ Chứng khoán Việt Nam có văn bản số 11189/VSDC-ĐKCP.NV về việc cấp chứng nhận điều chỉnh thông tin số lượng cổ phiếu đăng ký mã chứng khoán của VINARE. Tổng số cổ phiếu tăng thêm là 18,238,793 cổ phiếu, tương đương 182,387,930,000 đồng.


Ngày 22 tháng 9 năm 2025, Bộ Tài chính ban hành Giấy phép điều chỉnh số 28/GPĐC8/KDBH, vốn điều lệ mới của Tổng công ty sau tăng vốn là 2,006,302,480,000 đồng.

4. Trình bày doanh thu và kết quả kinh doanh bộ phận theo lĩnh vực

Đơn vị: đồng

STT	Chỉ tiêu	Quý 3 năm 2025 (VND)	Quý 3 năm 2024 (VND)
1	Doanh thu thuần hoạt động kinh doanh bảo hiểm	540,405,139,968	464,838,108,495
2	Doanh thu kinh doanh bất động sản đầu tư	2,324,497,440	1,974,669,942
3	Doanh thu hoạt động tài chính	120,246,043,699	95,785,149,317
4	Thu nhập khác	262,962,984	260,064,808
5	Tổng chi phí hoạt động kinh doanh bảo hiểm	497,242,758,155	624,889,137,376
6	Giá vốn bất động sản đầu tư	48,478,173	251,632,522
7	Chi phí hoạt động tài chính	5,798,900,440	7,141,927,166
8	Chi phí quản lý doanh nghiệp	34,230,625,743	(877,729,608)
9	Chi phí khác	273,327,515	294,519,483
10	Tổng lợi nhuận kế toán trước thuế(10=1+2+3+4-5-6-7-8-9)	125,644,554,065	(68,841,494,377)
11	Chi phí thuế TNDN hiện hành	25,011,142,253	(15,591,139,028)
12	Chi phí thuế TNDN hoãn lại	(425,606,332)	(2,343,930,944)
13	Lợi nhuận sau thuế TNDN(13=10-11-12)	101,059,018,144	(50,906,424,405)

Người lập biểu



Nguyễn Năng Khoan

Kế toán trưởng



Nguyễn Thành Công

Hà Nội, ngày 24 tháng 10 năm 2025

Tổng Giám đốc 

 Mai Xuân Dũng

28
 TỔNG
 CỔ
 TÁI B
 QU
 VI
 N

Địa chỉ: 141 Lê Duẩn, P.Cửa Nam, TP. Hà Nội
Tel: 024 39422354 Fax: 024 39422351

Quý 3 năm 2025
 Tại ngày 30 tháng 09 năm 2025

Chỉ tiêu	Mã chỉ tiêu	Thuyết minh	Số cuối kỳ	Số đầu năm
TÀI SẢN				
A- TÀI SẢN NGẮN HẠN(100=110+120+130+140+150+190)	100		6,716,404,033,030	5,379,747,410,466
I. Tiền và các khoản tương đương tiền	110	IV.3.1	93,700,588,802	143,098,265,573
1. Tiền	111		93,700,588,802	93,098,265,573
2. Các khoản tương đương tiền	112		-	50,000,000,000
II. Đầu tư tài chính ngắn hạn	120	IV.3.2	2,854,640,161,384	2,298,134,349,627
1. Đầu tư nắm giữ đến ngày đáo hạn	123		2,854,640,161,384	2,298,134,349,627
III. Các khoản phải thu ngắn hạn	130		1,087,790,380,624	743,546,261,635
1. Phải thu ngắn hạn của khách hàng	132		878,685,782,051	624,191,049,354
1.1. Phải thu về hợp đồng bảo hiểm	131.1		878,685,782,051	624,186,606,580
1.2. Phải thu khác của khách hàng	131.2		-	4,442,774
2. Trả trước cho người bán ngắn hạn	132		547,742,200	176,929,454
3. Phải thu ngắn hạn khác	136		245,823,220,827	151,661,989,152
4. Dự phòng phải thu ngắn hạn khó đòi	137		(37,266,364,454)	(32,483,706,325)
IV. Hàng tồn kho	140		84,181,561	53,204,009
1. Hàng tồn kho	141		84,181,561	53,204,009
V. Tài sản ngắn hạn khác	150		835,461,192,173	496,231,291,153
1. Chi phí trả trước ngắn hạn	151		835,436,081,298	496,231,291,153
1.1. Chi phí hoa hồng chưa phân bổ	151.1		834,333,340,825	495,914,588,573
1.2. Chi phí trả trước ngắn hạn khác	151.2		1,102,740,473	316,702,580
2. Thuế GTGT được khấu trừ	152		25,110,875	-
VI. Tài sản tái bảo hiểm	190	IV.4	1,844,727,528,486	1,698,684,038,469
1. Dự phòng phí nhượng tái bảo hiểm	191		796,687,501,055	701,983,536,698
2. Dự phòng bồi thường nhượng tái bảo hiểm	192		1,048,040,027,431	996,700,501,771
B. TÀI SẢN DÀI HẠN(200=210+220+230+240+250+260)	200		2,811,209,629,377	3,094,902,379,073
I. Các khoản phải thu dài hạn	210		34,581,516,399	30,539,526,029
1. Phải thu dài hạn khác	216		34,581,516,399	36,708,899,962
1.1. Ký quỹ bảo hiểm	216.1		28,000,000,000	28,000,000,000
1.2. Phải thu dài hạn khác	216.2		6,581,516,399	8,708,899,962
2. Dự phòng phải thu dài hạn khó đòi	219		-	(6,169,373,933)
II. Tài sản cố định	220		15,753,385,721	20,334,127,715
1. Tài sản cố định hữu hình	221		7,935,924,052	10,171,427,542
- Nguyên giá	222		37,397,106,471	37,228,296,471
- Giá trị hao mòn lũy kế	223		(29,461,182,419)	(27,056,868,929)
2. Tài sản cố định vô hình	227		7,817,461,669	10,162,700,173
- Nguyên giá	228		16,337,470,733	16,337,470,733
- Giá trị hao mòn lũy kế	229		(8,520,009,064)	(6,174,770,560)
III. Bất động sản đầu tư	230		-	954,071,644
- Nguyên giá	231		34,055,061,893	34,055,061,893
- Giá trị hao mòn lũy kế	232		(34,055,061,893)	(33,100,990,249)
IV. Tài sản dở dang dài hạn	240		2,066,672,920	2,450,163,620
1. Chi phí xây dựng cơ bản dở dang	242		2,066,672,920	2,450,163,620
V. Đầu tư tài chính dài hạn	250	IV.3.3	2,754,397,647,610	3,037,191,585,147
1. Đầu tư vào công ty con	251		60,000,000,000	60,000,000,000
2. Đầu tư vào công ty liên doanh , liên kết	252		125,000,000,000	125,000,000,000
3. Đầu tư góp vốn vào đơn vị khác	253		303,193,226,180	309,296,176,180
4. Dự phòng đầu tư tài chính dài hạn	254		(3,833,828,536)	(740,633,499)
5. Đầu tư nắm giữ đến ngày đáo hạn	255		2,270,038,249,966	2,543,636,042,466
VI. Tài sản dài hạn khác	260		4,410,406,727	3,432,904,918
1. Chi phí trả trước dài hạn	261		2,124,347,627	756,407,180
2. Tài sản thuê thu nhập hoãn lại	262		2,286,059,100	2,676,497,738
TỔNG CỘNG TÀI SẢN(270=100+200)	270		9,527,613,662,407	8,474,649,789,539

NG
ÂN
HI
GI
NA

TCT CP TÁI BẢO HIỂM QUỐC GIA VN

Địa chỉ: 141 Lê Duẩn, P.Cửa Nam, TP. Hà Nội

Tel: 024 39422354 Fax: 024 39422351

BH - BÁO CÁO KẾT QUẢ HOẠT ĐỘNG KINH DOANH RIÊNG GIỮA NIÊN ĐỘ

Quý 3 năm 2025

Kỳ kế toán từ ngày 01/01/2025 đến 30/09/2025

Đơn vị tính: VND

Chỉ tiêu	Mã chỉ tiêu	Quý 3		Lũy kế từ đầu năm đến cuối quý này	
		Năm nay	Năm trước	Năm nay	Năm trước
1. Doanh thu phí bảo hiểm (01=01.1+01.2-01.3)	01	821,312,805,575	725,560,506,178	2,734,516,219,604	2,245,994,815,680
- Phí nhận tái bảo hiểm	01.2	853,268,663,301	765,839,815,871	3,099,004,260,777	2,461,901,969,534
- Tăng(giảm) dự phòng phí bảo hiểm gốc và nhận tái bảo hiểm	01.3	31,955,857,726	40,279,309,693	364,488,041,173	215,907,153,854
2. Phí nhượng tái bảo hiểm(02=02.1-02.2)	02	460,975,636,189	340,520,151,048	1,155,696,550,697	1,056,667,661,181
- Tổng phí nhượng tái bảo hiểm	02.1	568,442,385,047	359,241,122,249	1,250,400,515,054	1,145,986,828,781
- Tăng(giảm) dự phòng phí nhượng tái bảo hiểm	02.2	107,466,748,858	18,720,971,201	94,703,964,357	89,319,167,600
3. Doanh thu phí bảo hiểm thuần(03=01-02)	03	360,337,169,386	385,040,355,130	1,578,819,668,907	1,189,327,154,499
4. Hoa hồng nhượng tái bảo hiểm và doanh thu khác hoạt động kinh doanh bảo hiểm (04=04.1+04.2)	04	180,067,970,582	79,797,753,365	385,109,077,016	261,420,781,222
- Hoa hồng nhượng tái bảo hiểm	04.1	176,681,815,783	77,677,094,931	357,582,439,812	237,681,674,653
- Doanh thu khác hoạt động kinh doanh bảo hiểm	04.2	3,386,154,799	2,120,658,434	27,526,637,204	23,739,106,569
5. Doanh thu thuần hoạt động kinh doanh bảo hiểm(10=03+04)	10	540,405,139,968	464,838,108,495	1,963,928,745,923	1,450,747,935,721
6. Chi bồi thường(11=11.1-11.2)	11	315,512,502,824	279,262,798,271	1,054,233,622,340	950,349,385,676
- Tổng chi bồi thường	11.1	315,512,502,824	279,262,798,271	1,054,233,622,340	950,349,385,676
7. Thu bồi thường nhượng tái bảo hiểm	12	146,647,703,775	137,861,359,289	476,442,048,434	499,114,915,833
8. Tăng(giảm) dự phòng bồi thường bảo hiểm gốc và nhận tái bảo hiểm	13	52,650,599,393	474,877,842,821	116,183,999,708	344,580,155,354
9. Tăng(giảm) dự phòng bồi thường nhượng tái bảo hiểm	14	23,311,462,291	194,403,875,726	36,127,899,916	104,240,374,175
10. Tổng chi bồi thường bảo hiểm(15=11-12+13-14)	15	198,203,936,151	421,875,406,077	657,847,673,698	691,574,251,022
11. Tăng(giảm) dự phòng dao động lớn	16	2,860,051,330	4,053,880,052	18,516,402,353	13,143,150,394
12. Chi phí khác hoạt động kinh doanh bảo hiểm(17=17.1+17.2)	17	296,178,770,674	198,959,851,247	1,174,719,791,120	710,161,847,238
- Chi hoa hồng bảo hiểm	17.1	275,948,255,239	205,120,013,899	1,096,400,701,281	660,244,348,561
- Chi khác hoạt động kinh doanh bảo hiểm	17.2	20,230,515,435	(6,160,162,652)	78,319,089,839	49,917,498,677
13. Tổng chi phí hoạt động kinh doanh bảo hiểm(18=15+16+17)	18	497,242,758,155	624,889,137,376	1,851,083,867,171	1,414,879,248,654
14. Lợi nhuận gộp hoạt động kinh doanh bảo hiểm (19=10-18)	19	43,162,381,813	(160,051,028,881)	112,844,878,752	35,868,687,067
15. Doanh thu kinh doanh bất động sản đầu tư	20	2,324,497,440	1,974,669,942	6,872,162,896	5,776,189,889
16. Giá vốn bất động sản đầu tư	21	48,478,173	251,632,522	972,044,844	1,417,310,192

17. Lợi nhuận từ hoạt động đầu tư bất động sản (22=20-21)	22	2,276,019,267	1,723,037,420	5,900,118,052	4,358,879,697
18. Doanh thu hoạt động tài chính	23	120,246,043,699	95,785,149,317	365,534,456,110	347,430,940,188
19. Chi phí hoạt động tài chính	24	5,798,900,440	7,141,927,166	27,648,139,550	21,901,674,975
20. Lợi nhuận gộp hoạt động tài chính(25=23-24)	25	114,447,143,259	88,643,222,151	337,886,316,560	325,529,265,213
21. Chi phí quản lý doanh nghiệp	26	34,230,625,743	(877,729,608)	88,621,988,542	78,310,248,519
22. Lợi nhuận thuần từ hoạt động kinh doanh(30=19+22+25-26)	30	125,654,918,596	(68,807,039,702)	368,009,324,822	287,446,583,458
23. Thu nhập khác	31	262,962,984	260,064,808	1,103,310,221	1,173,295,020
24. Chi phí khác	32	273,327,515	294,519,483	739,282,380	730,662,384
25. Lợi nhuận khác(40=31-32)	40	(10,364,531)	(34,454,675)	364,027,841	442,632,636
26. Tổng lợi nhuận kế toán (50=30+40+42)	50	125,644,554,065	(68,841,494,377)	368,373,352,663	287,889,216,094
27. Chi phí thuế TNDN hiện hành	51	25,011,142,253	(15,591,139,028)	58,680,215,913	45,708,900,853
28. Chi phí thuế TNDN hoãn lại	52	(425,606,332)	(2,343,930,944)	390,438,638	(502,410,712)
29. Lợi nhuận sau thuế thu nhập doanh nghiệp (60=50-51-52)	60	101,059,018,144	(50,906,424,405)	309,302,698,112	242,682,725,953

Hà Nội, ngày 24 tháng 10 năm 2025

LẬP BIỂU



Nguyễn Năng Khoan

KẾ TOÁN TRƯỞNG



Nguyễn Thành Công



Mai Xuân Dũng



TỔNG CÔNG TY CP TÁI BẢO HIỂM QUỐC GIA VIỆT NAM

Địa chỉ: 141 Lê Duẩn, P. Cửa Nam, TP. Hà Nội

Tel: 0243 9422354

Fax: 0243 9422351


BÁO CÁO LƯU CHUYỂN TIỀN TỆ RIÊNG GIỮA NIÊN ĐỘ*(Theo phương pháp trực tiếp)*

Kỳ kế toán từ ngày 01/01/2025 đến 30/09/2025

Đơn vị: VND


Chi tiêu	Mã chi tiêu	Lũy kế từ đầu năm đến cuối quý này	
		Quý 3 năm 2025	Quý 3 năm 2024
I. Lưu chuyển tiền từ hoạt động kinh doanh			
1. Tiền thu từ hoạt động kinh doanh nhận, nhượng tái bảo hiểm	01	734,832,916,955	785,766,828,110
2. Tiền chi cho hoạt động kinh doanh nhận, nhượng tái bảo hiểm	02	(466,975,589,225)	(475,226,710,128)
3. Tiền chi trả cho người lao động	03	(52,510,152,659)	(50,395,027,282)
4. Tiền chi nộp thuế thu nhập doanh nghiệp	05	(49,046,356,780)	(74,947,757,823)
5. Tiền thu khác từ hoạt động kinh doanh	06	14,176,056,085	3,668,378,627
6. Tiền chi khác cho hoạt động kinh doanh	07	(32,096,041,042)	(33,414,330,666)
Lưu chuyển tiền thuần từ hoạt động kinh doanh	20	148,380,833,334	155,451,380,838
II. Lưu chuyển tiền từ hoạt động đầu tư			
1. Tiền chi để mua sắm, xây dựng TSCĐ & tài sản dài hạn khác	21	(449,982,920)	(4,097,527,912)
2. Tiền thu từ thanh lý, nhượng bán TSCĐ & tài sản dài hạn khác	22	-	152,568,182
3. Tiền chi cho vay, mua các công cụ nợ của đơn vị khác	23	(1,909,088,958,050)	(1,734,250,000,000)
4. Tiền thu hồi cho vay, bán lại các công cụ nợ của đơn vị khác	24	1,639,535,089,041	1,360,002,356,165
5. Tiền thu hồi đầu tư góp vốn vào đơn vị khác	26	6,102,950,000	-
6. Tiền thu lãi đầu tư, cổ tức và lợi nhuận được chia	27	247,620,385,088	398,131,600,942
Lưu chuyển tiền thuần từ hoạt động đầu tư	30	(16,280,516,841)	19,938,997,377
III. Lưu chuyển tiền từ hoạt động tài chính			
1. Cổ tức, lợi nhuận đã trả cho chủ sở hữu	36	(182,391,455,000)	(163,648,437,650)
Lưu chuyển tiền thuần từ hoạt động tài chính	40	(182,391,455,000)	(163,648,437,650)
Lưu chuyển tiền thuần trong kỳ (50 = 20+30+40)	50	(50,291,138,507)	11,741,940,565
1. Tiền và tương đương tiền đầu kỳ	60	143,098,265,573	66,325,858,527
2. Ảnh hưởng của thay đổi tỷ giá hối đoái quy đổi ngoại tệ	61	893,461,736	(705,647,840)
Tiền và tương đương tiền cuối kỳ (70 = 50+60+61)	70	93,700,588,802	77,362,151,252

LẬP BIỂU



Nguyễn Năng Khoan

KẾ TOÁN TRƯỞNG



Nguyễn Thành Công

Hà Nội, ngày 24 tháng 10 năm 2025

TỔNG GIÁM ĐỐC



Mai Xuân Dũng

