

CÔNG TY CỔ PHẦN XUẤT NHẬP KHẨU SA GIANG

**BÁO CÁO TÀI CHÍNH RIÊNG GIỮA NIÊN ĐỘ**

QUÝ IV NĂM 2025



**BẢNG CÂN ĐỐI KẾ TOÁN GIỮA NIÊN ĐỘ RIÊNG**

Quý 4 năm 2025

Tại ngày 31 tháng 12 năm 2025

Đơn vị tính: VND

CHỈ TIÊU	Mã số	Thuyết minh	Số cuối quý	Số đầu năm
(1)	(2)	(3)	(4)	(5)
<b>A - TÀI SẢN NGẮN HẠN</b>	<b>100</b>		<b>290,130,160,921</b>	<b>285,944,287,115</b>
<b>I. Tiền và các khoản tương đương tiền</b>	<b>110</b>	<b>3</b>	<b>30,251,955,721</b>	<b>21,456,055,094</b>
1. Tiền	111		30,251,955,721	21,456,055,094
2. Các khoản tương đương tiền	112		-	-
<b>II. Các khoản đầu tư tài chính ngắn hạn</b>	<b>120</b>		<b>-</b>	<b>85,000,000,000</b>
1. Chứng khoán kinh doanh	121			
2. Dự phòng giảm giá chứng khoán kinh doanh (*)	122			
3. Đầu tư nắm giữ đến ngày đáo hạn	123	4a	-	85,000,000,000
<b>III. Các khoản phải thu ngắn hạn</b>	<b>130</b>		<b>155,639,516,415</b>	<b>82,460,145,162</b>
1. Phải thu ngắn hạn của khách hàng	131	5	95,920,451,085	68,038,671,474
2. Trả trước cho người bán ngắn hạn	132	6	15,027,067,516	12,529,859,862
3. Phải thu nội bộ ngắn hạn	133			
4. Phải thu theo tiến độ kế hoạch hợp đồng xây dựng	134			
5. Phải thu về cho vay ngắn hạn	135	35	44,300,000,000	-
6. Phải thu ngắn hạn khác	136		835,997,814	2,335,613,826
7. Dự phòng phải thu ngắn hạn khó đòi (*)	137		(444,000,000)	(444,000,000)
8. Tài sản thiếu chờ xử lý	139			
<b>IV. Hàng tồn kho</b>	<b>140</b>	<b>9</b>	<b>90,154,939,105</b>	<b>88,663,001,654</b>
1. Hàng tồn kho	141		92,791,939,105	89,702,001,654
2. Dự phòng giảm giá hàng tồn kho (*)	149		(2,637,000,000)	(1,039,000,000)
<b>V. Tài sản ngắn hạn khác</b>	<b>150</b>		<b>14,083,749,680</b>	<b>8,365,085,205</b>
1. Chi phí trả trước ngắn hạn	151	10a	2,610,625,700	215,735,325
2. Thuế GTGT được khấu trừ	152		11,473,123,980	8,149,349,880
3. Thuế và các khoản khác phải thu Nhà nước	153			
4. Giao dịch mua bán lại trái phiếu Chính phủ	154			
5. Tài sản ngắn hạn khác	155			
<b>B - TÀI SẢN DÀI HẠN</b>	<b>200</b>		<b>316,299,046,721</b>	<b>164,514,728,733</b>
<b>I. Các khoản phải thu dài hạn</b>	<b>210</b>			
1. Phải thu dài hạn khách hàng	211			
2. Trả trước cho người bán dài hạn	212			
3. Vốn kinh doanh ở đơn vị trực thuộc	213			
4. Phải thu nội bộ dài hạn	214			
5. Phải thu về cho vay dài hạn	215			
6. Phải thu dài hạn khác	216			
7. Dự phòng phải thu dài hạn khó đòi	219			
<b>II. Tài sản cố định</b>	<b>220</b>		<b>163,033,454,417</b>	<b>146,448,527,369</b>
1. Tài sản cố định hữu hình	221	11	162,730,266,842	146,038,211,249
- Nguyên giá	222		332,254,344,859	295,914,317,211



- Giá trị hao mòn lũy kế (*)	223		(169,524,078,017)	(149,876,105,962)
2. Tài sản cố định thuê tài chính	224			
- Nguyên giá	225			
- Giá trị hao mòn lũy kế (*)	226			
3. Tài sản cố định vô hình	227		303,187,575	410,316,120
- Nguyên giá	228		532,700,000	532,700,000
- Giá trị hao mòn lũy kế (*)	229		(229,512,425)	(122,383,880)
<b>III. Bất động sản đầu tư</b>	<b>230</b>			
- Nguyên giá	231			
- Giá trị hao mòn lũy kế (*)	232			
<b>IV. Tài sản dở dang dài hạn</b>	<b>240</b>		<b>13,476,867,365</b>	<b>3,967,289,330</b>
1. Chi phí sản xuất, kinh doanh dở dang dài hạn	241			
2. Chi phí xây dựng cơ bản dở dang	242	12	13,476,867,365	3,967,289,330
<b>V. Đầu tư tài chính dài hạn</b>	<b>250</b>		<b>118,395,000,000</b>	-
1. Đầu tư vào công ty con	251		118,395,000,000	-
2. Đầu tư vào công ty liên doanh, liên kết	252			
3. Đầu tư góp vốn vào đơn vị khác	253			
4. Dự phòng đầu tư tài chính dài hạn(*)	254			
5. Đầu tư nắm giữ đến ngày đáo hạn	255			
<b>VI. Tài sản dài hạn khác</b>	<b>260</b>		<b>21,393,724,939</b>	<b>14,098,912,034</b>
1. Chi phí trả trước dài hạn	261	10b	16,656,975,429	10,727,071,090
2. Tài sản thuế thu nhập hoãn lại	262		4,736,749,510	3,371,840,944
3. Thiết bị, vật tư, phụ tùng thay thế dài hạn	263			
4. Tài sản dài hạn khác	268			
<b>TỔNG CỘNG TÀI SẢN (270 = 100 + 200)</b>	<b>270</b>		<b>606,429,207,642</b>	<b>450,459,015,848</b>
<b>C - NỢ PHẢI TRẢ</b>	<b>300</b>		<b>142,429,900,631</b>	<b>104,300,459,841</b>
<b>I. Nợ ngắn hạn</b>	<b>310</b>		<b>117,502,845,285</b>	<b>79,027,262,122</b>
1. Phải trả người bán ngắn hạn	311	13	30,651,282,675	18,215,859,627
2. Người mua trả tiền trước ngắn hạn	312	14	7,386,267,011	6,278,388,450
3. Thuế và các khoản phải nộp Nhà nước	313	15	27,264,476,816	3,647,432,072
4. Phải trả người lao động	314		31,205,990,103	25,284,602,137
5. Chi phí phải trả ngắn hạn	315		1,699,410,619	1,527,197,108
6. Phải trả nội bộ ngắn hạn	316			
7. Phải trả theo tiến độ kế hoạch hợp đồng xây dựng	317			
8. Doanh thu chưa thực hiện ngắn hạn	318			
9. Phải trả ngắn hạn khác	319	17	2,081,516,494	2,035,828,881
10. Vay và nợ thuê tài chính ngắn hạn	320	18	13,066,698,070	20,326,389,090
11. Dự phòng phải trả ngắn hạn	321		-	-
12. Quỹ khen thưởng phúc lợi	322		4,147,203,497	1,711,564,757
13. Quỹ bình ổn giá	323			
14. Giao dịch mua bán lại trái phiếu chính phủ	324			
<b>II. Nợ dài hạn</b>	<b>330</b>		<b>24,927,055,346</b>	<b>25,273,197,719</b>
1. Phải trả người bán dài hạn	331			
2. Người mua trả tiền trước dài hạn	332			
3. Chi phí phải trả dài hạn	333			
4. Phải trả nội bộ về vốn kinh doanh	334			
5. Phải trả nội bộ dài hạn	335			
6. Doanh thu chưa thực hiện dài hạn	336			

D. N: 14  
 CÔNG  
 CP  
 UẤT NHẬP  
 SA GIA  
 ĐỒNG



7. Phải trả dài hạn khác	337			
8. Vay và nợ thuê tài chính dài hạn	338			
9. Trái phiếu chuyển đổi	339			
10. Cổ phiếu ưu đãi	340			
11. Thuế thu nhập hoãn lại phải trả	341			
12. Dự phòng phải trả dài hạn	342		19,603,810,620	14,309,605,120
13. Quỹ phát triển khoa học và công nghệ	343		5,323,244,726	10,963,592,599
<b>D - VỐN CHỦ SỞ HỮU</b>	<b>400</b>		<b>463,999,307,011</b>	<b>346,158,556,007</b>
<b>I. Vốn chủ sở hữu</b>	<b>410</b>		<b>463,999,307,011</b>	<b>346,158,556,007</b>
1. Vốn góp của chủ sở hữu	411	23	71,475,800,000	71,475,800,000
- Cổ phiếu phổ thông có quyền biểu quyết	411a		71,475,800,000	71,475,800,000
2. Thặng dư vốn cổ phần	412			
3. Quyền chọn chuyển đổi trái phiếu	413			
4. Vốn khác của chủ sở hữu	414			
5. Cổ phiếu quỹ (*)	415			
6. Chênh lệch đánh giá lại tài sản	416			
7. Chênh lệch tỷ giá hối đoái	417			
8. Quỹ đầu tư phát triển	418		15,962,558,817	15,962,558,817
9. Quỹ hỗ trợ sắp xếp doanh nghiệp	419			
10. Quỹ khác thuộc vốn chủ sở hữu	420		291,290	291,290
11. Lợi nhuận sau thuế chưa phân phối	421	23	376,560,656,904	258,719,905,900
- LNST chưa phân phối lũy kế đến cuối kỳ trước	421a		247,772,325,900	158,521,129,582
- LNST chưa phân phối kỳ này	421b		128,788,331,004	100,198,776,318
12. Nguồn vốn đầu tư xây dựng cơ bản	422		-	-
<b>II. Nguồn kinh phí và quỹ khác</b>	<b>430</b>		-	-
1. Nguồn kinh phí	431		-	-
2. Nguồn kinh phí đã hình thành tài sản cố định	432		-	-
<b>TỔNG CỘNG NGUỒN VỐN (440 = 300 + 400)</b>	<b>440</b>		<b>606,429,207,642</b>	<b>450,459,015,848</b>



Nguyễn Ngọc Huyền Trang  
Kế toán trưởng/Người lập



Đồng Tháp, ngày 20 tháng 01 năm 2026

Lê Thị Diệu Thi  
Tổng giám đốc/Người đại diện pháp luật




BÁO CÁO KẾT QUẢ HOẠT ĐỘNG KINH DOANH GIỮA NIÊN ĐỘ RIÊNG

Quý IV năm 2025

Đơn vị tính: VND

CHỈ TIÊU	Mã số	Thuyết minh	Quý IV		Lũy kế từ đầu năm đến cuối quý IV	
			Năm 2025	Năm 2024	Năm 2025	Năm 2024
(1)	(2)	(3)	(4)	(5)	(6)	(7)
1. Doanh thu bán hàng và cung cấp dịch vụ	1		214,660,574,298	187,954,685,791	747,097,164,984	709,045,783,606
2. Các khoản giảm trừ doanh thu	2		2,554,689,782	1,166,078,256	3,348,967,386	1,512,699,359
3. Doanh thu thuần về bán hàng và cung cấp dịch vụ (10= 01-02)	10	26	212,105,884,516	186,788,607,535	743,748,197,598	707,533,084,247
4. Giá vốn hàng bán	11	27	143,833,633,839	132,872,104,865	521,378,755,775	520,108,228,987
5. Lợi nhuận gộp về bán hàng và cung cấp dịch vụ (20=10 - 11)	20		68,272,250,677	53,916,502,670	222,369,441,823	187,424,855,260
6. Doanh thu hoạt động tài chính	21	28	2,983,558,475	4,486,705,547	11,197,773,460	9,711,958,849
7. Chi phí tài chính	22	29	533,996,898	(45,384,142)	2,034,740,607	1,855,229,782
- Trong đó: Chi phí lãi vay	23	29	128,134,230	46,503,016	1,202,800,496	273,305,690
8. Chi phí bán hàng	25	30	12,100,758,362	12,248,055,380	40,462,838,590	36,290,864,433
9. Chi phí quản lý doanh nghiệp	26	31	18,032,899,744	26,430,962,484	35,915,582,779	40,460,832,405
10 Lợi nhuận thuần từ hoạt động kinh doanh	30		40,588,154,148	19,769,574,495	155,154,053,307	118,529,887,489
11. Thu nhập khác	31		720,298,001	575,842,278	1,829,870,881	1,126,758,497
12. Chi phí khác	32		1,070,546,725	255,929,316	2,321,745,992	391,698,146
13. Lợi nhuận khác (40 = 31 - 32)	40		(350,248,724)	319,912,962	(491,875,111)	735,060,351
14. Tổng lợi nhuận kế toán trước thuế (50 = 30 + 40)	50		40,237,905,424	20,089,487,457	154,662,178,196	119,264,947,840
15. Chi phí thuế TNDN hiện hành	51	32	7,193,943,203	5,054,175,231	27,238,755,758	21,535,218,424
16. Chi phí thuế TNDN hoãn lại	52	21	(1,290,569,879)	(2,289,928,700)	(1,364,908,566)	(2,469,046,902)
17. Lợi nhuận sau thuế thu nhập doanh nghiệp (60=50 – 51 - 52)	60		34,334,532,100	17,325,240,926	128,788,331,004	100,198,776,318
Lãi cơ bản trên cổ phiếu	70		4,804	2,424	18,018	14,019
Lãi suy giảm trên cổ phiếu	71		4,804	2,424	18,018	14,019

  
Nguyễn Ngọc Huyền Trang  
Kế toán trưởng/Người lập

  
Đồng Tháp, ngày 20 tháng 01 năm 2026  
  
Lê Thị Diệu Thi  
Tổng giám đốc/Người đại diện pháp luật





**BÁO CÁO LƯU CHUYỂN TIỀN TỆ GIỮA NIÊN ĐỘ RIÊNG**  
(Theo phương pháp gián tiếp)  
Quý IV năm 2025

Đơn vị tính: VND

Chỉ tiêu	Mã số	Thuyết minh	Lũy kế từ đầu năm đến cuối quý IV	
			Năm 2025	Năm 2024
<b>I. Lưu chuyển tiền từ hoạt động kinh doanh</b>				
1. Lợi nhuận trước thuế	01		154,662,178,196	119,264,947,840
2. Điều chỉnh cho các khoản				
- Khấu hao TSCĐ và BDSĐT	02		22,770,270,958	19,940,441,848
- Các khoản dự phòng	03		6,892,205,500	10,756,272,629
- Lãi, lỗ chênh lệch tỷ giá hối đoái do đánh giá lại các khoản mục tiền tệ có gốc ngoại tệ	04	29	192,426,919	(90,715,398)
- Lãi, lỗ từ hoạt động đầu tư	05		(3,781,105,060)	(1,854,438,542)
- Chi phí lãi vay	06	29	1,202,800,496	273,305,690
- Các khoản điều chỉnh khác	07		78,017,633	-
3. Lợi nhuận từ hoạt động kinh doanh trước thay đổi vốn lưu động	08		182,016,794,642	148,289,814,067
- Tăng, giảm các khoản phải thu	09		(36,615,654,265)	(24,652,125,595)
- Tăng, giảm hàng tồn kho	10		(3,089,937,451)	(26,905,167,726)
- Tăng, giảm các khoản phải trả (Không kể lãi vay phải trả, thuế thu nhập doanh nghiệp phải)	11		18,506,450,767	27,403,300,925
- Tăng, giảm chi phí trả trước	12		(8,324,794,714)	(2,366,543,333)
- Tăng, giảm chứng khoán kinh doanh	13			
- Tiền lãi vay đã trả	14		(1,285,453,251)	(264,673,936)
- Thuế thu nhập doanh nghiệp đã nộp	15		(3,705,178,387)	(19,978,467,891)
- Tiền thu khác từ hoạt động kinh doanh	16		-	-
- Tiền chi khác cho hoạt động kinh doanh	17		(7,004,709,133)	(1,661,337,364)
Lưu chuyển tiền thuần từ hoạt động kinh doanh	20		140,497,518,208	99,864,799,147
<b>II. Lưu chuyển tiền từ hoạt động đầu tư</b>				
1. Tiền chi để mua sắm, xây dựng TSCĐ và các tài sản dài hạn khác	21		(45,131,742,371)	(28,461,385,792)
2. Tiền thu từ thanh lý, nhượng bán TSCĐ và các tài sản dài hạn khác	22		290,000,000	472,460,955
3. Tiền chi cho vay, mua các công cụ nợ của đơn vị khác	23		(109,300,000,000)	(125,000,000,000)
4. Tiền thu hồi cho vay, bán lại các công cụ nợ của đơn vị khác	24		150,000,000,000	40,000,000,000
5. Tiền chi đầu tư góp vốn vào đơn vị khác	25		(118,395,000,000)	-
6. Tiền thu hồi đầu tư góp vốn vào đơn vị khác	26		-	-
7. Tiền thu lãi cho vay, cổ tức và lợi nhuận được chia	27		5,242,395,810	626,610,587
Lưu chuyển tiền thuần từ hoạt động đầu tư	30		(117,294,346,561)	(112,362,314,250)
<b>III. LƯU CHUYỂN TIỀN TỪ HOẠT ĐỘNG TÀI CHÍNH</b>				
1. Tiền thu từ phát hành cổ phiếu, nhận vốn góp của chủ sở hữu	31			
2. Tiền trả lại vốn góp cho các chủ sở hữu, mua lại cổ phiếu của doanh nghiệp đã phát hành	32			
3. Tiền thu từ đi vay	33		153,942,149,432	80,868,732,133
4. Tiền trả nợ gốc vay	34		(161,201,840,452)	(60,542,343,043)
5. Tiền trả nợ gốc thuê tài chính	35			
6. Cổ tức, lợi nhuận đã trả cho chủ sở hữu	36		(7,147,580,000)	(7,147,580,000)
Lưu chuyển tiền thuần từ hoạt động tài chính	40		(14,407,271,020)	13,178,809,090
Lưu chuyển tiền thuần trong kỳ (50 = 20+30+40)	50		8,795,900,627	681,293,987
Tiền và tương đương tiền đầu kỳ	60	3	21,456,055,094	20,737,691,298
Ảnh hưởng của thay đổi tỷ giá hối đoái quy đổi ngoại tệ	61		-	37,069,809
Tiền và tương đương tiền cuối năm (70 = 50+60+61)	70		30,251,955,721	21,456,055,094

Đồng Tháp, ngày 20 tháng 01 năm 2026

  
Nguyễn Ngọc Huyền Trang  
Kế toán trưởng/Người lập

  
Lê Thị Diệu Thi  
Tổng giám đốc/Người đại diện pháp luật



## CÔNG TY CỔ PHẦN XUẤT NHẬP KHẨU SA GIANG

Mẫu số B 09a – DN

### THUYẾT MINH BÁO CÁO TÀI CHÍNH RIÊNG CHO KỶ QUÝ IV KẾT THÚC NGÀY 31 THÁNG 12 NĂM 2025

#### 1 ĐẶC ĐIỂM HOẠT ĐỘNG CỦA CÔNG TY

Công ty Cổ phần Xuất nhập khẩu Sa Giang (“Công ty”) được thành lập tại nước CHXHCN Việt Nam theo Giấy Chứng nhận đăng ký doanh nghiệp đầu tiên số 1400469817 do Sở Kế hoạch và Đầu tư Tỉnh Đồng Tháp cấp ngày 2 tháng 7 năm 2004 và Giấy chứng nhận đăng ký doanh nghiệp thay đổi gần nhất lần thứ 16 ngày 03 tháng 08 năm 2025.

Cổ phiếu của Công ty được niêm yết trên Sở Giao dịch Chứng khoán Hà Nội vào ngày 5 tháng 9 năm 2006 theo Quyết định số 224/QĐ.TTGDHN của Trung tâm giao dịch chứng khoán Hà Nội.

Hoạt động chính của Công ty là:

- Sản xuất và mua bán thực phẩm: bánh phồng tôm, hủ tiếu, bánh phở;
- Sản xuất máy móc, thiết bị phục vụ sản xuất, chế biến thực phẩm, cho thuê mặt bằng.

Chu kỳ sản xuất kinh doanh thông thường của Công ty là trong vòng 12 tháng.

Hoạt động kinh doanh của Công ty trong kỳ kế toán đối với báo cáo tài chính không chịu ảnh hưởng bởi tính thời vụ.

Tại ngày 31 tháng 12 năm 2025, Công ty có 1 Công ty con, 1 chi nhánh và 4 xí nghiệp phụ thuộc như sau:

	Hoạt động kinh doanh chính	Địa chỉ trụ sở chính	31.12.2025		31.12.2024	
			Tỷ lệ sở hữu (%)	Tỷ lệ quyền biểu quyết (%)	Tỷ lệ sở hữu (%)	Tỷ lệ quyền biểu quyết (%)
<b>Công ty con</b>						
Công ty Cổ phần Nông sản Thực phẩm Hoàn Ngọc (*)	Sản xuất món ăn, thức ăn chế biến sẵn	Lô B4, Cụm công nghiệp Mỹ Hiệp, Xã Mỹ Hiệp, Tỉnh Đồng Tháp	79,9986	79,9986	-	-
-						
-		Chi nhánh Thành phố Hồ Chí Minh được đặt tại Văn phòng lầu 1, toàn nhà TKT, Số 569 - 571, đường Trần Hưng Đạo, Phường Cầu Ông Lãnh, Thành phố HCM, Việt Nam.				
-		Xí nghiệp bánh phồng tôm Sa Giang 1 được đặt tại Lô CII-3, Đường số 5, Khu Công nghiệp C, Phường Sa Đéc, tỉnh Đồng Tháp.				
-		Xí nghiệp bánh phồng tôm Sa Giang 2 được đặt tại Lô III-2 và Lô III-3, khu A1, Khu Công nghiệp Sa Đéc, Phường Sa Đéc, Tỉnh Đồng Tháp.				
-		Xí nghiệp Sa Giang 3 tại Lô IV-7, Khu A1, Khu Công nghiệp Sa Đéc, Phường Sa Đéc, Tỉnh Đồng Tháp.				
-		Xí Nghiệp thực phẩm tại Lô III-4, Khu A1, Khu Công nghiệp Sa Đéc, Phường Sa Đéc, Tỉnh Đồng Tháp.				

(\*) Căn cứ theo Nghị quyết Hội đồng Quản Trị ngày 28 tháng 10 năm 2025, Hội đồng Quản Trị đã thông qua việc mua cổ phần chi phối tại Công ty Cổ phần Nông sản Thực phẩm Hoàn Ngọc.



**2 CÁC CHÍNH SÁCH KẾ TOÁN CHỦ YẾU**

**2.1 Cơ sở của việc lập báo cáo tài chính riêng**

Báo cáo tài chính riêng đã được lập theo các Chuẩn mực Kế toán Việt Nam. Chế độ Kế toán Doanh nghiệp Việt Nam và các quy định pháp lý có liên quan đến việc lập và trình bày báo cáo tài chính. Báo cáo tài chính được lập theo nguyên tắc giá gốc.

Báo cáo tài chính riêng kèm theo không nhằm mục đích trình bày tình hình tài chính riêng, kết quả kinh doanh riêng và tình hình lưu chuyển tiền tệ riêng theo các nguyên tắc và thông lệ kế toán thường được chấp nhận ở các nước và các thể chế khác ngoài nước Việt Nam. Các nguyên tắc và thông lệ kế toán sử dụng tại nước Việt Nam có thể khác với các nguyên tắc và thông lệ kế toán tại các nước và các thể chế khác.

Ngoài ra, Công ty cũng soạn lập báo cáo tài chính hợp nhất của Công ty và các công ty con theo các Chuẩn mực Kế toán Việt Nam. Chế độ Kế toán Doanh nghiệp Việt Nam và các quy định pháp lý có liên quan đến việc lập và trình bày báo cáo tài chính hợp nhất. Trong báo cáo tài chính hợp nhất, các công ty con là những công ty mà Công ty mẹ kiểm soát các chính sách hoạt động và tài chính đã được hợp nhất đầy đủ.

Người sử dụng báo cáo tài chính riêng của Công ty nên đọc cùng với báo cáo tài chính hợp nhất của Công ty mẹ cho năm tài chính kết thúc ngày 31 tháng 12 năm 2025 để có đủ thông tin về tình hình tài chính hợp nhất, kết quả hoạt động kinh doanh hợp nhất và tình hình lưu chuyển tiền tệ hợp nhất của Công ty mẹ.

**2.2 Năm tài chính**

Năm tài chính của Công ty bắt đầu từ ngày 1 tháng 1 đến ngày 31 tháng 12.

Báo cáo tài chính được lập cho kỳ kế toán từ ngày 01 tháng 01 đến ngày 31 tháng 12 năm 2025

**2.3 Đơn vị tiền tệ sử dụng trong kế toán**

Công ty sử dụng đơn vị tiền tệ trong kế toán và trình bày trên báo cáo tài chính riêng là Đồng Việt Nam (“VND” hoặc “đồng”). Công ty xác định đơn vị tiền tệ sử dụng trong kế toán dựa vào đơn vị tiền tệ chủ yếu sử dụng trong các giao dịch bán hàng, có ảnh hưởng lớn đến giá bán hàng hoá; đơn vị tiền tệ dùng để niêm yết giá bán và nhận thanh toán; đơn vị tiền tệ sử dụng chủ yếu trong việc mua hàng hóa, dịch vụ; có ảnh hưởng lớn đến chi phí nhân công, nguyên vật liệu, và các chi phí sản xuất, kinh doanh khác và thông thường dùng để thanh toán cho các chi phí đó.

**2.4 Các loại tỷ giá hối đoái áp dụng trong kế toán**

Các nghiệp vụ phát sinh bằng ngoại tệ được quy đổi theo tỷ giá giao dịch thực tế áp dụng tại ngày phát sinh nghiệp vụ. Chênh lệch tỷ giá phát sinh từ các nghiệp vụ này được ghi nhận là thu nhập hoặc chi phí trong báo cáo kết quả hoạt động kinh doanh riêng.

Tài sản và nợ phải trả bằng tiền tệ có gốc ngoại tệ tại ngày của bảng cân đối kế toán riêng lần lượt được quy đổi theo tỷ giá mua và tỷ giá bán ngoại tệ của ngân hàng thương mại nơi Công ty thường xuyên có giao dịch áp dụng tại ngày bảng cân đối kế toán riêng. Các khoản ngoại tệ gửi ngân hàng tại ngày của bảng cân đối kế toán riêng được quy đổi theo tỷ giá mua của chính ngân hàng nơi Công ty mở tài khoản ngoại tệ. Chênh lệch tỷ giá phát sinh từ việc quy đổi này được ghi nhận là thu nhập hoặc chi phí trong báo cáo kết quả hoạt động kinh doanh riêng.



**2 CÁC CHÍNH SÁCH KẾ TOÁN CHỦ YẾU (tiếp theo)****2.5 Tiền**

Tiền bao gồm tiền mặt tại quỹ và tiền gửi ngân hàng.

**2.6 Các khoản phải thu**

Các khoản phải thu thể hiện giá trị ghi sổ của các khoản phải thu khách hàng gồm các khoản phải thu mang tính chất thương mại phát sinh từ giao dịch bán hàng hóa; và các khoản phải thu khác không có tính thương mại, không liên quan đến giao dịch bán hàng hóa. Dự phòng các khoản phải thu khó đòi được lập cho từng khoản phải thu căn cứ vào thời gian quá hạn trả nợ gốc theo cam kết nợ ban đầu (không tính đến việc gia hạn nợ giữa các bên), hoặc căn cứ vào mức tồn thất dự kiến có thể xảy ra. Các khoản phải thu được xác định là không thể thu hồi sẽ được xóa sổ.

Các khoản phải thu được phân loại ngắn hạn và dài hạn trên bảng cân đối kế toán riêng căn cứ theo kỳ hạn còn lại của các khoản phải thu tại ngày của bảng cân đối kế toán tới ngày đến hạn thu hồi.

**2.7 Hàng tồn kho**

Hàng tồn kho được thể hiện theo giá thấp hơn giữa giá gốc và giá trị thuần có thể thực hiện được. Giá gốc được xác định trên cơ sở bình quân gia quyền và bao gồm tất cả các chi phí mua, chi phí chế biến và các chi phí khác có được hàng tồn kho ở địa điểm và trạng thái hiện tại. Trong trường hợp các sản phẩm được sản xuất, giá gốc bao gồm tất cả các chi phí trực tiếp và chi phí sản xuất chung dựa trên mức độ hoạt động bình thường. Giá trị thuần có thể thực hiện được là giá bán ước tính của hàng tồn kho trong kỳ kinh doanh bình thường trừ chi phí ước tính để hoàn thành sản phẩm và chi phí ước tính cần thiết cho việc tiêu thụ.

Công ty áp dụng phương pháp kê khai thường xuyên để hạch toán hàng tồn kho.

Dự phòng được lập cho hàng tồn kho bị lỗi thời, chậm lưu chuyển và bị hỏng. Chênh lệch giữa khoản dự phòng phải lập ở cuối kỳ kế toán này và khoản dự phòng đã lập ở cuối kỳ kế toán trước được ghi nhận tăng hoặc giảm giá vốn hàng bán trong kỳ.

**2.8 Đầu tư tài chính****(a) Đầu tư nắm giữ đến ngày đáo hạn**

Các khoản đầu tư nắm giữ đến ngày đáo hạn là các khoản đầu tư mà Công ty có ý định và có khả năng giữ đến ngày đáo hạn.

Các khoản đầu tư nắm giữ đến ngày đáo hạn bao gồm các khoản tiền gửi ngân hàng có kỳ hạn. Các khoản đầu tư này ban đầu được ghi nhận theo giá gốc. Sau đó, Ban Tổng Giám đốc thực hiện việc rà soát đối với tất cả các khoản đầu tư để ghi nhận dự phòng vào cuối kỳ kế toán.

Dự phòng giảm giá đầu tư nắm giữ đến ngày đáo hạn được lập trên cơ sở có bằng chứng chắc chắn cho thấy một phần hoặc toàn bộ khoản đầu tư có thể không thu hồi được. Chênh lệch giữa khoản dự phòng lập ở cuối kỳ kế toán này và khoản dự phòng đã lập ở cuối kỳ kế toán trước được ghi nhận tăng hoặc giảm chi phí tài chính trong kỳ. Khoản dự phòng được hoàn nhập không vượt quá giá trị ghi sổ ban đầu.



**2 CÁC CHÍNH SÁCH KẾ TOÁN CHỦ YẾU (tiếp theo)****2.8 Đầu tư tài chính (tiếp theo)**

Các khoản đầu tư nắm giữ đến ngày đáo hạn được phân loại ngắn hạn và dài hạn trên bảng cân đối kế toán riêng giữa niên độ căn cứ theo kỳ hạn còn lại của các khoản đầu tư nắm giữ đến ngày đáo hạn tại ngày của bảng cân đối kế toán riêng giữa niên độ đến ngày đáo hạn.

**(b) Đầu tư vào công ty con**

Công ty con là những doanh nghiệp mà Công ty có quyền chỉ phối các chính sách tài chính và hoạt động của doanh nghiệp nhằm thu được lợi ích kinh tế từ các hoạt động của doanh nghiệp đó, thường đi kèm là việc nắm giữ hơn một nửa quyền biểu quyết. Sự tồn tại và tính hữu hiệu của quyền biểu quyết tiềm tàng đang được thực thi hoặc được chuyển đổi sẽ được xem xét khi đánh giá giá liệu Công ty có quyền kiểm soát doanh nghiệp hay không.

Đầu tư vào công ty con được ghi nhận ban đầu theo giá gốc, bao gồm giá mua hoặc giá trị góp vốn cộng các chi phí liên quan trực tiếp đến việc đầu tư. Sau đó, Người đại diện theo pháp luật thực hiện việc rà soát đối với tất cả các khoản đầu tư để ghi nhận dự phòng vào cuối năm tài chính.

**2.9 Cho vay**

Cho vay là các khoản cho vay với mục đích thu lãi hàng kỳ theo khế ước giữa các bên nhưng không được giao dịch mua, bán trên thị trường như chứng khoán.

Cho vay được ghi nhận ban đầu theo giá gốc. Sau đó, Người đại diện theo pháp luật thực hiện việc rà soát đối với tất cả các khoản còn chưa thu để ghi nhận dự phòng các khoản cho vay khó đòi vào cuối năm tài chính. Dự phòng các khoản cho vay khó đòi được lập cho từng khoản cho vay căn cứ vào thời gian quá hạn trả nợ gốc theo cam kết nợ ban đầu (không tính đến việc gia hạn nợ giữa các bên), hoặc căn cứ vào mức tổn thất ước tính có thể xảy ra. Chênh lệch giữa khoản dự phòng lập ở cuối năm tài chính này và khoản dự phòng đã lập ở cuối năm tài chính trước được ghi nhận tăng hoặc giảm chi phí tài chính trong năm tài chính. Khoản dự phòng được hoàn nhập không vượt quá giá trị ghi sổ ban đầu.

Cho vay được phân loại ngắn hạn và dài hạn trên bảng cân đối kế toán riêng căn cứ theo kỳ hạn còn lại của các khoản cho vay tại ngày của bảng cân đối kế toán riêng đến ngày tới hạn thu hồi.

**2.10 Tài sản cố định (“TSCĐ”)***TSCĐ hữu hình*

TSCĐ được phản ánh theo nguyên giá trừ khấu hao lũy kế. Nguyên giá bao gồm các chi phí liên quan trực tiếp đến việc có được TSCĐ ở trạng thái sẵn sàng sử dụng. Các chi phí phát sinh sau ghi nhận ban đầu chỉ được ghi tăng nguyên giá TSCĐ nếu các chi phí này chắc chắn làm tăng lợi ích kinh tế trong tương lai do sử dụng tài sản đó. Các chi phí phát sinh không thỏa mãn điều kiện trên được ghi nhận là chi phí sản xuất, kinh doanh trong kỳ.



**2 CÁC CHÍNH SÁCH KẾ TOÁN CHỦ YẾU (tiếp theo)****2.10 Tài sản cố định (“TSCĐ”) (tiếp theo)***Khấu hao*

TSCĐ được khấu hao theo phương pháp đường thẳng để giảm dần nguyên giá tài sản trong suốt thời gian hữu dụng ước tính. Thời gian hữu dụng ước tính của các loại tài sản như sau:

Nhà cửa, vật kiến trúc	5 - 25 năm
Máy móc thiết bị	5 - 15 năm
Phương tiện vận tải	6 - 10 năm
Thiết bị quản lý	3 năm
Phần mềm kế toán	5 năm

*Thanh lý*

Lãi hoặc lỗ phát sinh do thanh lý, nhượng bán TSCĐ được xác định bằng số chênh lệch giữa số tiền thu thuần do thanh lý với giá trị còn lại của tài sản và được ghi nhận là thu nhập hoặc chi phí trong báo cáo kết quả hoạt động kinh doanh riêng.

*Chi phí xây dựng cơ bản dở dang*

Chi phí xây dựng cơ bản dở dang thể hiện giá trị của các tài sản trong quá trình lắp đặt hoặc xây dựng phục vụ mục đích sản xuất, cho thuê hoặc quản trị, hoặc cho bất kỳ mục đích nào khác, được ghi nhận theo giá gốc, bao gồm toàn bộ chi phí cần thiết để xây dựng mới hoặc sửa chữa, cải tạo, mở rộng hay trang bị lại kỹ thuật công trình như chi phí xây dựng và chi phí thiết bị. Khấu hao của những tài sản này, cũng giống như các loại TSCĐ khác, sẽ bắt đầu được trích khi tài sản đã sẵn sàng cho mục đích sử dụng.

**2.11 Thuê tài sản**

Thuê hoạt động là loại hình thuê TSCĐ mà phần lớn rủi ro và lợi ích gắn liền với quyền sở hữu của tài sản thuộc về bên cho thuê. Khoản thanh toán dưới hình thức thuê hoạt động được hạch toán vào báo cáo kết quả hoạt động kinh doanh theo phương pháp đường thẳng dựa trên thời hạn thuê hoạt động.

**2.12 Chi phí trả trước**

Chi phí trả trước bao gồm các chi phí trả trước ngắn hạn và chi phí trả trước dài hạn trên bảng cân đối kế toán riêng. Các chi phí này được ghi nhận theo giá gốc và được phân bổ theo phương pháp đường thẳng dựa trên thời gian hữu dụng ước tính.

Tiền thuê đất trả trước cho các hợp đồng thuê đất có hiệu lực sau ngày hiệu lực của Luật Đất đai 2003 (ngày 1 tháng 7 năm 2004) được ghi nhận là chi phí trả trước và được phân bổ theo phương pháp đường thẳng theo thời hạn thuê trả trước.



**2 CÁC CHÍNH SÁCH KẾ TOÁN CHỦ YẾU (tiếp theo)****2.13 Nợ phải trả**

Các khoản nợ phải trả được phân loại dựa vào tính chất bao gồm:

- Phải trả người bán gồm các khoản phải trả mang tính chất thương mại phát sinh từ giao dịch mua hàng hóa và dịch vụ; và
- Phải trả khác gồm các khoản phải trả không có tính thương mại, không liên quan đến giao dịch mua hàng hóa và dịch vụ.

Các khoản nợ phải trả được phân loại ngắn hạn và dài hạn trên bảng cân đối kế toán riêng căn cứ theo kỳ hạn còn lại của các khoản phải trả tại ngày của bảng cân đối kế toán riêng tới ngày đến hạn thanh toán.

**2.14 Vay**

Vay bao gồm các khoản tiền vay từ các ngân hàng và bên liên quan.

Các khoản vay được phân loại ngắn hạn và dài hạn trên bảng cân đối kế toán riêng căn cứ theo kỳ hạn còn lại của các khoản vay tại ngày của bảng cân đối kế toán riêng tới ngày đến hạn thanh toán.

Chi phí đi vay được ghi nhận trong báo cáo kết quả hoạt động kinh doanh riêng khi phát sinh.

**2.15 Các khoản dự phòng**

Các khoản dự phòng được ghi nhận khi Công ty có nghĩa vụ nợ hiện tại, pháp lý hoặc liên đới, phát sinh từ các sự kiện đã xảy ra; việc thanh toán nghĩa vụ nợ có thể sẽ dẫn đến sự giảm sút về những lợi ích kinh tế và giá trị của nghĩa vụ nợ đó được ước tính một cách đáng tin cậy. Dự phòng không được ghi nhận cho các khoản lỗ hoạt động trong tương lai.

Dự phòng được tính trên cơ sở các khoản chi phí dự tính phải thanh toán nghĩa vụ nợ. Nếu ảnh hưởng về giá trị thời gian của tiền là trọng yếu thì dự phòng được tính trên cơ sở giá trị hiện tại với tỷ lệ chiết khấu trước thuế và phản ánh những đánh giá trên thị trường hiện tại về giá trị thời gian của tiền và rủi ro cụ thể của khoản nợ đó. Giá trị tăng lên do ảnh hưởng của yếu tố thời gian được ghi nhận là chi phí tài chính. Chênh lệch giữa khoản dự phòng lập ở cuối kỳ kế toán này và khoản dự phòng đã lập chưa sử dụng ở cuối kỳ kế toán trước được ghi nhận tăng hoặc giảm chi phí sản xuất, kinh doanh trong kỳ.

**2.16 Dự phòng trợ cấp thôi việc**

Theo Luật Lao động Việt Nam, người lao động của Công ty đã làm việc thường xuyên đủ 12 tháng trở lên được hưởng khoản trợ cấp thôi việc. Thời gian làm việc để tính trợ cấp thôi việc là tổng thời gian người lao động đã làm việc thực tế cho Công ty trừ đi thời gian người lao động đã tham gia bảo hiểm thất nghiệp theo quy định của pháp luật và thời gian làm việc đã được Công ty chi trả trợ cấp thôi việc.

Trợ cấp thôi việc của người lao động được trích trước cuối mỗi kỳ báo cáo theo tỷ lệ bằng một nửa mức lương bình quân tháng cho mỗi năm làm việc. Mức lương bình quân tháng để tính trợ cấp thôi việc dựa trên mức lương bình quân theo hợp đồng lao động của sáu tháng gần nhất tính đến trước ngày lập bảng cân đối kế toán riêng này.



**2 CÁC CHÍNH SÁCH KẾ TOÁN CHỦ YẾU (tiếp theo)**

**2.16 Dự phòng trợ cấp thôi việc (tiếp theo)**

Khoản trích trước này được sử dụng để trả một lần khi người lao động chấm dứt hợp đồng lao động theo quy định hiện hành.

**2.17 Dự phòng cho các khoản chi phí khôi phục và hoàn trả mặt bằng**

Theo Thông tư 200, kể từ ngày 1 tháng 1 năm 2015. Công ty lập dự phòng cho các khoản chi phí khôi phục phát sinh khi hoàn trả mặt bằng và đất thuê theo nguyên tắc được trình bày tại Thuyết minh 2.14 và theo các quy định hiện hành có liên quan.

Số dư của khoản dự phòng này được xác định bằng giá trị hiện tại của tổng ước tính chi phí cần thiết để hoàn tất nghĩa vụ thu dọn, khôi phục và hoàn trả mặt bằng vào cuối thời hạn thuê. Giá trị dự phòng tăng lên do ảnh hưởng của yếu tố thời gian được ghi nhận là chi phí tài chính của kỳ báo cáo.

**2.18 Vốn chủ sở hữu**

Vốn góp của chủ sở hữu được ghi nhận theo số thực tế góp của các cổ đông và được phản ánh theo mệnh giá của cổ phiếu.

Vốn khác của chủ sở hữu phản ánh giá trị các khoản vốn khác của chủ sở hữu tại thời điểm báo cáo.

LNST chưa phân phối phản ánh kết quả kinh doanh (lãi) sau thuế TNDN của Công ty tại thời điểm báo cáo.

**2.19 Phân chia lợi nhuận thuần**

Cổ tức được ghi nhận là một khoản phải trả trong báo cáo tài chính riêng của kỳ kế toán dựa vào ngày chốt danh sách cổ đông theo Nghị quyết của Hội đồng Quản trị sau khi phương án chi trả cổ tức được thông qua tại Đại hội đồng Cổ đông.

LNST TNDN có thể được chia cho các cổ đông sau khi được Đại hội đồng cổ đông phê duyệt và sau khi đã trích lập các quỹ theo điều lệ của Công ty và các quy định của pháp luật Việt Nam.

Công ty trích lập các quỹ sau:

**(a) Quỹ đầu tư phát triển**

Quỹ đầu tư phát triển được trích lập từ LNST TNDN của Công ty và được các nhà cổ đông phê duyệt tại Đại hội đồng cổ đông. Quỹ được sử dụng để đầu tư, mở rộng sản xuất kinh doanh để phát triển Công ty.

**(b) Quỹ khen thưởng, phúc lợi**

Quỹ khen thưởng, phúc lợi được trích lập từ LNST TNDN của Công ty và được các nhà cổ đông phê duyệt tại Đại hội đồng cổ đông. Quỹ được trình bày là một khoản phải trả trên bảng cân đối kế toán riêng. Quỹ được sử dụng để chi trả tiền thưởng và phúc lợi cho nhân viên theo chính sách của Công ty và thưởng cho Hội đồng quản trị và Ban Kiểm soát theo mức độ hoàn thành công việc của từng thành viên.



**2 CÁC CHÍNH SÁCH KẾ TOÁN CHỦ YẾU (tiếp theo)**

**2.20 Ghi nhận doanh thu**

**(a) Doanh thu bán hàng**

Doanh thu bán hàng được ghi nhận trong báo cáo kết quả hoạt động kinh doanh riêng khi đồng thời thỏa mãn tất cả năm (5) điều kiện sau:

- Công ty đã chuyển giao phần lớn rủi ro và lợi ích gắn liền với quyền sở hữu sản phẩm hoặc hàng hóa cho người mua;
- Công ty không còn nắm giữ quyền quản lý sản phẩm hoặc hàng hóa như người sở hữu sản phẩm hoặc hàng hóa, hoặc quyền kiểm soát sản phẩm hoặc hàng hóa;
- Doanh thu được xác định tương đối chắc chắn;
- Công ty sẽ thu được lợi ích kinh tế từ giao dịch bán hàng; và
- Xác định được chi phí liên quan đến giao dịch bán hàng.

Doanh thu không được ghi nhận khi có yếu tố không chắc chắn mang tính trọng yếu về khả năng thu được tiền bán hàng hoặc khả năng hàng bán bị trả lại.

Doanh thu được ghi nhận phù hợp với bản chất hơn hình thức và được phân bổ theo nghĩa vụ cung ứng sản phẩm hoặc hàng hóa. Trường hợp Công ty dùng sản phẩm, hàng hóa để khuyến mãi cho khách hàng kèm theo điều kiện mua hàng của Công ty thì Công ty phân bổ số tiền thu được để tính doanh thu cho cả hàng khuyến mãi và giá trị hàng khuyến mãi được tính vào giá vốn hàng bán trong báo cáo kết quả hoạt động kinh doanh riêng.

**(b) Thu nhập lãi**

Thu nhập lãi được ghi nhận khi được hưởng.

**2.21 Các khoản giảm trừ doanh thu**

Các khoản giảm trừ doanh thu bao gồm chiết khấu thương mại và hàng bán bị trả lại. Các khoản giảm trừ doanh thu phát sinh cùng kỳ tiêu thụ sản phẩm, hàng hóa được ghi nhận điều chỉnh giảm doanh thu kỳ phát sinh.

Các khoản giảm trừ doanh thu đối với sản phẩm, hàng hoá tiêu thụ trong kỳ, phát sinh sau ngày của bảng cân đối kế toán riêng nhưng trước thời điểm phát hành báo cáo tài chính được ghi nhận điều chỉnh giảm doanh thu của kỳ lập báo cáo.

**2.22 Giá vốn hàng bán**

Giá vốn hàng bán là tổng chi phí phát sinh của thành phẩm, hàng hóa, vật tư xuất bán trong kỳ, được ghi nhận theo nguyên tắc phù hợp với doanh thu và nguyên tắc thận trọng.

**2.23 Chi phí tài chính**

Chi phí tài chính phản ánh những khoản chi phí hoạt động tài chính phát sinh trong kỳ chủ yếu bao gồm chi phí lãi vay và lỗ tỷ giá hối đoái.



**2 CÁC CHÍNH SÁCH KẾ TOÁN CHỦ YẾU (tiếp theo)**

**2.24 Chi phí bán hàng**

Chi phí bán hàng phản ánh các chi phí thực tế phát sinh trong quá trình bán sản phẩm, hàng hoá.

**2.25 Chi phí quản lý doanh nghiệp**

Chi phí quản lý doanh nghiệp phản ánh các chi phí thực tế phát sinh trong quá trình quản lý chung của Công ty.

**2.26 Thuế thu nhập doanh nghiệp hiện hành và thuế thu nhập doanh nghiệp hoãn lại**

Thuế thu nhập doanh nghiệp (“TNDN”) bao gồm toàn bộ số thuế TNDN tính trên thu nhập chịu thuế TNDN. Chi phí thuế TNDN bao gồm chi phí thuế TNDN hiện hành và chi phí thuế TNDN hoãn lại.

Thuế TNDN hiện hành là số thuế TNDN phải nộp hoặc thu hồi được tính trên thu nhập chịu thuế và thuế suất thuế TNDN của năm hiện hành. Thuế TNDN hiện hành và thuế TNDN hoãn lại được ghi nhận là thu nhập hay chi phí khi xác định lợi nhuận hoặc lỗ của kỳ phát sinh, ngoại trừ trường hợp thuế thu nhập phát sinh từ một giao dịch hoặc sự kiện được ghi nhận trực tiếp vào vốn chủ sở hữu trong cùng kỳ hay một kỳ khác.

Thuế TNDN hoãn lại được tính đầy đủ tính trên các khoản chênh lệch tạm thời giữa giá trị ghi sổ của các khoản mục tài sản và nợ phải trả trên báo cáo tài chính riêng giữa niên độ cho mục đích đặc biệt và cơ sở tính thuế TNDN của các khoản mục này. Thuế TNDN hoãn lại không được ghi nhận khi nợ thuế thu nhập hoãn lại phải trả phát sinh từ ghi nhận ban đầu của một tài sản hay nợ phải trả của một giao dịch mà giao dịch này không phải là giao dịch sáp nhập doanh nghiệp. không có ảnh hưởng đến lợi nhuận kế toán hoặc lợi nhuận/lỗ tính thuế thu nhập tại thời điểm phát sinh giao dịch. Thuế TNDN hoãn lại được tính theo thuế suất dự tính được áp dụng trong niên độ mà tài sản được thu hồi hoặc khoản nợ phải trả được thanh toán dựa trên thuế suất đã ban hành hoặc xem như có hiệu lực tại ngày của bảng cân đối kế toán.

Tài sản thuế TNDN hoãn lại được ghi nhận khi có khả năng sẽ có lợi nhuận tính thuế TNDN trong tương lai để sử dụng những chênh lệch tạm thời được khấu trừ.

**2.27 Các bên liên quan**

Các doanh nghiệp, các cá nhân, trực tiếp hay gián tiếp qua một hoặc nhiều trung gian, có quyền kiểm soát Công ty hoặc chịu sự kiểm soát của Công ty, hoặc cùng chung sự kiểm soát với Công ty, bao gồm cả công ty mẹ, công ty con và công ty trong cùng tập đoàn là các bên liên quan. Các bên liên kết, các cá nhân trực tiếp hoặc gián tiếp nắm quyền biểu quyết của Công ty mà có ảnh hưởng đáng kể đối với Công ty, những cá nhân quản lý chủ chốt bao gồm thành viên Hội đồng Quản trị và Ban Giám đốc Công ty, những thành viên mật thiết trong gia đình của các cá nhân này hoặc các bên liên kết này hoặc những công ty liên kết với các cá nhân này cũng được coi là bên liên quan.

Trong việc xem xét từng mối quan hệ của các bên liên quan. Công ty căn cứ vào bản chất của mối quan hệ chứ không chỉ hình thức pháp lý của các quan hệ đó.



**CÔNG TY CỔ PHẦN XUẤT NHẬP KHẨU SA GIANG****Mẫu số B 09a – DN****2 CÁC CHÍNH SÁCH KẾ TOÁN CHỦ YẾU (tiếp theo)****2.28 Báo cáo bộ phận**

Một bộ phận là một hợp phần có thể xác định riêng biệt của Công ty tham gia vào việc bán hàng hoặc cung cấp dịch vụ liên quan (bộ phận chia theo hoạt động kinh doanh), hoặc bán hàng hoặc cung cấp dịch vụ trong một môi trường kinh tế cụ thể (bộ phận chia theo khu vực địa lý). Mỗi bộ phận này chịu rủi ro và thu được lợi ích khác biệt với các bộ phận khác. Báo cáo bộ phận cơ bản của Công ty là dựa theo bộ phận chia theo hoạt động kinh doanh hoặc theo khu vực địa lý.

**2.29 Ước tính kế toán quan trọng**

Việc lập báo cáo tài chính giữa niên độ tuân thủ theo các Chuẩn mực Kế toán Việt Nam. Chế độ Kế toán Doanh nghiệp Việt Nam và các quy định pháp lý có liên quan đến việc lập và trình bày báo cáo tài chính yêu cầu Ban Tổng Giám đốc phải có những ước tính và giả định ảnh hưởng đến số liệu về công nợ, tài sản và việc trình bày các khoản công nợ và tài sản tiềm tàng tại ngày kết thúc kỳ kế toán cũng như các số liệu về doanh thu và chi phí trong suốt kỳ kế toán.

**3 TIỀN**

	31.12.2025	31.12.2024
	VND	VND
Tiền mặt	283.303.972	131.125.245
Tiền gửi ngân hàng không kỳ hạn	29.968.651.749	21.324.929.849
	<u>30.251.955.721</u>	<u>21.456.055.094</u>

**4 ĐẦU TƯ TÀI CHÍNH****(a) Đầu tư nắm giữ đến ngày đáo hạn**

	Tại ngày 31.12.2025		Tại ngày 31.12.2024	
	Giá gốc VND	Giá trị ghi sổ VND	Giá gốc VND	Giá trị ghi sổ VND
Tiền gửi có kỳ hạn (*)	-	-	85.000.000.000	85.000.000.000



## CÔNG TY CỔ PHẦN XUẤT NHẬP KHẨU SA GIANG

Mẫu số B 09a – DN

### 4 ĐẦU TƯ TÀI CHÍNH (tiếp theo)

#### (b) Đầu tư vào công ty con

	Tại ngày 31.12.2025		Tại ngày 31.12.2024	
	Giá gốc VND	Dự phòng VND	Giá gốc VND	Dự phòng VND
Công ty Cổ phần Nông sản Thực phẩm Hoàn Ngọc	118.395.000.000	-	-	-

Chi tiết về ngành nghề hoạt động và tỷ lệ quyền biểu quyết tại công ty con được trình bày tại thuyết minh 1

#### Giá trị hợp lý

Tại ngày 31 tháng 12 năm 2025, Công ty chưa xác định được giá trị hợp lý của các khoản đầu tư tài chính này để thuyết minh trên báo cáo tài chính riêng vì các khoản đầu tư tài chính này không có giá niêm yết trên thị trường. Giá trị hợp lý của các khoản đầu tư này có thể khác với giá trị ghi sổ.

### 5 PHẢI THU NGẮN HẠN CỦA KHÁCH HÀNG

	31.12.2025 VND	31.12.2024 VND
Bên thứ ba	87.214.956.867	64.823.178.822
Mercadona S.A.	11.105.987.509	10.637.236.260
Lidl & Kaufland Asia Pte. Limited	14.870.148.480	11.019.334.392
Vershold Poland Sp.Z.O.O	13.454.167.119	3.981.617.072
<b>Khác</b>	<b>47.784.653.759</b>	<b>39.184.991.098</b>
Bên liên quan (Thuyết minh 35(b))	8.705.494.218	3.215.492.652
	<b>95.920.451.085</b>	<b>68.038.671.474</b>

Tại ngày 31 tháng 12 năm 2025 và ngày 31 tháng 12 năm 2024. Số dư các khoản phải thu ngắn hạn của khách hàng đã quá hạn thanh toán như đã trình bày tại Thuyết minh 7.



**CÔNG TY CỔ PHẦN XUẤT NHẬP KHẨU SA GIANG****Mẫu số B 09a – DN****6 TRẢ TRƯỚC CHO NGƯỜI BÁN NGẮN HẠN**

	<b>31.12.2025</b> <b>VND</b>	<b>31.12.2024</b> <b>VND</b>
Bên thứ ba	15.027.067.516	12.510.659.862
Công ty TNHH MTV Định Khuê	1.749.600.000	1.069.200.000
Công ty TNHH GeeTech	2.791.092.740	317.481.960
Công ty TNHH Sản Xuất Cơ Khí Tuấn Anh	5.312.400.000	4.389.000.000
<b>Khác</b>	<b>5.173.974.776</b>	<b>6.734.977.902</b>
Bên liên quan	-	19.200.000
	<hr/>	<hr/>
	<b>15.027.067.516</b>	<b>12.529.859.862</b>
	<hr/> <hr/>	<hr/> <hr/>



**CÔNG TY CỔ PHẦN XUẤT NHẬP KHẨU SA GIANG**

**7 DỰ PHÒNG PHẢI THU NGẮN HẠN KHÓ ĐÒI**

**Mẫu số B 09a – DN**

<b>31.12.2025</b>			
<b>Giá trị gốc VND</b>	<b>Giá trị có thể thu hồi VND</b>	<b>Dự phòng VND</b>	<b>Thời gian quá hạn</b>
<b>Tổng giá trị các khoản phải thu quá hạn thanh toán</b>			<b>Trên 3 năm</b>
<b>CÔNG TY CP XNK THỰC PHẨM ĐĂNG KHOA</b>	444.000.000	-	444.000.000
-	-	-	
-	-	-	
<b>444.000.000</b>	<b>-</b>	<b>444.000.000</b>	
<b>31.12.2024</b>			
<b>Giá trị gốc VND</b>	<b>Giá trị có thể thu hồi VND</b>	<b>Dự phòng VND</b>	<b>Thời gian quá hạn</b>
<b>Tổng giá trị các khoản phải thu quá hạn thanh toán</b>			<b>Trên 3 năm</b>
444.000.000	-	444.000.000	
-	-	-	
-	-	-	
<b>444.000.000</b>	<b>-</b>	<b>444.000.000</b>	



**CÔNG TY CỔ PHẦN XUẤT NHẬP KHẨU SA GIANG****Mẫu số B 09a – DN****8 PHẢI THU VỀ CHO VAY NGẮN HẠN**

Số dư thể hiện khoản cho vay ngắn hạn phải thu từ các bên liên quan (Thuyết minh 35(b))

9 HÀNG TỒN KHO	31.12.2025		31.12.2024	
	Giá gốc	Dự Phòng	Giá gốc	Dự Phòng
Hàng mua đi đường	20.177.803	-	-	-
Nguyên vật liệu	42.283.903.010	-	38.561.246.220	-
Thành phẩm	33.972.232.773	(2.637.000.000)	40.199.302.349	(1.039.000.000)
Hàng gửi đi bán	9.165.688.477	-	6.249.885.943	-
Công cụ, dụng cụ	5.727.284.418	-	4.422.916.373	-
Chi phí SXKD dở dang	1.496.432.068	-	64.750.060	-
Hàng hóa	126.220.556	-	203.900.709	-
	<u>92.791.939.105</u>	<u>(2.637.000.000)</u>	<u>89.702.001.654</u>	<u>(1.039.000.000)</u>

**10 CHI PHÍ TRẢ TRƯỚC****(a) Ngắn hạn**

	31.12.2025 VND	31.12.2024 VND
Công cụ, dụng cụ	157.929.167	-
Khác	<u>2.452.696.533</u>	<u>215.735.325</u>
	<u>2.610.625.700</u>	<u>215.735.325</u>



**CÔNG TY CỔ PHẦN XUẤT NHẬP KHẨU SA GIANG****Mẫu số B 09a – DN****10 CHI PHÍ TRẢ TRƯỚC (tiếp theo)****(b) Dài hạn**

	<b>31.12.2025</b> <b>VND</b>	<b>31.12.2024</b> <b>VND</b>
Quyền sử dụng đất (*)	4.870.342.032	5.024.028.360
Công cụ, dụng cụ	4.771.969.482	1.143.027.305
Khác	7.014.663.915	4.560.015.425
	<b>16.656.975.429</b>	<b>10.727.071.090</b>

Biến động về chi phí trả trước dài hạn trong kỳ/năm như sau:

	<b>Năm tài chính kết</b> <b>thúc ngày 31.12.2025</b> <b>VND</b>	<b>Năm tài chính kết</b> <b>thúc ngày 31.12.2024</b> <b>VND</b>
Số dư đầu kỳ/năm	<b>10.727.071.090</b>	<b>8.171.346.534</b>
Tăng	13.432.277.983	6.408.029.935
Phân bổ trong kỳ/năm	(7.502.373.644)	(3.852.305.379)
Số dư cuối kỳ/năm	<b>16.656.975.429</b>	<b>10.727.071.090</b>

(\*) Tại ngày ngày 31 tháng 12 năm 2025 giá trị ghi sổ của chi phí trả trước dài hạn liên quan đến quyền sử dụng đất dùng để thế chấp, cầm cố đảm bảo khoản vay là 3.653.138.892 đồng (tại 31 tháng 12 năm 2024 là 3.760.490.910 đồng ).





**CÔNG TY CỔ PHẦN XUẤT NHẬP KHẨU SA GIANG**

Mẫu số B 09a – DN

**11a TSCĐ HỮU HÌNH**

	Nhà cửa. vật kiến trúc VND	Máy móc thiết bị VND	Phương tiện vận tải VND	Thiết bị quản lý VND	Tổng cộng VND
<b>Nguyên giá</b>					
Tại ngày 1 tháng 1 năm 2025	136.128.053.079	151.599.399.464	8.148.355.577	38.509.091	295.914.317.211
Mua trong kỳ	4.081.900.354	20.214.174.527	187.100.000		24.483.174.881
Chuyển từ chi phí XD CB dở dang (Thuyết minh 12)	6.279.204.356	8.554.676.815	674.720.375		15.508.601.546
Thanh lý, nhượng bán	(1.118.709.979)	(1.949.000.000)	(584.038.800)		(3.651.748.779)
Tại ngày 31 tháng 12 năm 2025	<u>145.370.447.810</u>	<u>178.419.250.806</u>	<u>8.426.137.152</u>	<u>38.509.091</u>	<u>332.254.344.859</u>
<b>Giá trị khấu hao lũy kế</b>					
Tại ngày 1 tháng 1 năm 2025	67.841.123.151	77.441.192.483	4.555.281.237	38.509.091	149.876.105.962
Khấu hao trong kỳ	8.906.929.636	13.045.424.197	710.788.580	-	22.663.142.413
Thanh lý, nhượng bán	(871.931.549)	(1.559.200.009)	(584.038.800)		(3.015.170.358)
Tại ngày 31 tháng 12 năm 2025	<u>75.876.121.238</u>	<u>88.927.416.671</u>	<u>4.682.031.017</u>	<u>38.509.091</u>	<u>169.524.078.017</u>
<b>Giá trị còn lại</b>					
Tại ngày 1 tháng 1 năm 2025	68.286.929.928	74.158.206.981	3.593.074.340	-	146.038.211.249
Tại ngày 31 tháng 12 năm 2025	<u>69.494.326.572</u>	<u>89.491.834.135</u>	<u>3.744.106.135</u>	<u>-</u>	<u>162.730.266.842</u>

\* Tại ngày 31 tháng 12 năm 2025. Công ty đang thế chấp một số TSCĐ hữu hình có giá trị còn lại là: 1.515.085.540 đồng cho Ngân hàng TMCP Ngoại Thương CN Đồng Tháp.

\* Nguyên giá TSCĐ hữu hình đã khấu hao hết nhưng còn giá trị sử dụng tại ngày 31 tháng 12 năm 2025 là 61.233.483.095 đồng.



**CÔNG TY CỔ PHẦN XUẤT NHẬP KHẨU SA GIANG**

**Mẫu số B 09a – DN**

**11b TSCĐ VÔ HÌNH**

	<b>Quyền sử dụng đất VNĐ</b>	<b>Chương trình phần mềm VNĐ</b>	<b>Tổng cộng VNĐ</b>
<b>Nguyên giá</b>	-	-	-
Số đầu kỳ	-	532.700.000	532.700.000
Mua trong kỳ	-	-	-
Nhận góp vốn	-	-	-
Chuyển từ xây dựng cơ bản dở dang	-	-	-
Số cuối kỳ	-	532.700.000	<b>532.700.000</b>
<b>Khấu hao lũy kế</b>	-	-	-
Số đầu kỳ	-	122.383.880	<b>122.383.880</b>
Khấu hao trong kỳ	-	107.128.545	<b>107.128.545</b>
Số cuối kỳ	-	229.512.425	<b>229.512.425</b>
<b>Giá trị còn lại</b>	-	-	-
Số đầu kỳ	-	410.316.120	<b>410.316.120</b>
Số cuối kỳ	-	303.187.575	<b>303.187.575</b>



**CÔNG TY CỔ PHẦN XUẤT NHẬP KHẨU SA GIANG**

Mẫu số B 09a – DN

**12 CHI PHÍ XÂY DỰNG CƠ BẢN DỜ DANG**

	31.12.2025 VND	31.12.2024 VND
Máy móc thiết bị	9.195.356.933	3.184.726.744
Mua mới nhà xưởng		-
Cải tạo nhà xưởng	4.082.137.721	583.189.875
Khác	199.372.711	199.372.711
	<b>13.476.867.365</b>	<b>3.967.289.330</b>

Biến động chi phí xây dựng cơ bản dở dang trong kỳ/năm như sau:

	Kỳ tài chính kết thúc ngày 31.12.2025 VND	Năm tài chính kết thúc ngày 31.12.2024 VND
Số dư đầu kỳ/năm	3.967.289.330	30.154.340.551
Tăng	25.106.460.982	8.885.970.366
Chuyển sang TSCĐ (Thuyết minh 11)	(15.508.601.546)	(34.818.621.587)
Chuyển sang chi phí trả trước	-	-
Chuyển khác	(88.281.401)	(254.400.000)
Số dư cuối kỳ/năm	<b>13.476.867.365</b>	<b>3.967.289.330</b>

**13 PHẢI TRẢ NGƯỜI BÁN NGẮN HẠN**

	Tại ngày 31.12.2025		Tại ngày 31.12.2024	
	Số có khả năng trả		Số có khả	
	Giá trị VND	nợ VND	Giá trị VND	năng trả nợ VND
Bên thứ ba	29.951.547.842	29.951.547.842	17.845.308.028	17.845.308.028
Công ty TNHH GeeTech	3.758.282.000	3.758.282.000	-	-
<b>Khác</b>	26.206.765.842	26.206.765.842	17.845.308.028	17.845.308.028
Bên liên quan (Thuyết minh 35(b))	699.734.833	699.734.833	370.551.599	370.551.599
	<b>30.651.282.675</b>	<b>30.651.282.675</b>	<b>18.215.859.627</b>	<b>18.215.859.627</b>



**CÔNG TY CỔ PHẦN XUẤT NHẬP KHẨU SA GIANG****Mẫu số B 09a – DN**

Tại ngày 31 tháng 12 năm 2025 và ngày 31 tháng 12 năm 2024. Công ty không có các khoản nợ quá hạn chưa thanh toán.

**14 NGƯỜI MUA TRẢ TIỀN TRƯỚC NGẮN HẠN**

	<b>31.12.2025 VND</b>	<b>31.12.2024 VND</b>
Bên thứ ba	7.386.267.011	6.278.388.450
KK Food Trading Co. Ltd	1.173.039.084	943.557.932
Gelazur Sa	1.038.910.664	-
<b>Khác</b>	<b>5.174.317.263</b>	<b>5.334.830.518</b>
Bên liên quan (Thuyết minh 35b)	-	-
	<u><b>7.386.267.011</b></u>	<u><b>6.278.388.450</b></u>



CÔNG TY CỔ PHẦN XUẤT NHẬP KHẨU SA GIANG

Mẫu số B 09a – DN

15 THUẾ VÀ CÁC KHOẢN PHẢI THU/PHẢI NỘP NHÀ NƯỚC

Biến động về thuế và các khoản phải thu/phải nộp Nhà nước trong kỳ như sau:

	Tại ngày 1.1.2025 VND	Số phải thu/ phải nộp trong kỳ VND	Số đã thực nộp trong kỳ/Hoàn VND	Cán trừ VND	Tại ngày 31.12.2025 VND
<b>a) Phải nộp</b>					
Thuế GTGT	-	16.025.062.597		(16.025.062.597)	-
Thuế GTGT hàng nhập khẩu	-	609.995.516	(609.995.516)	-	-
Thuế nhập khẩu	-	2.841.323	(2.841.323)	-	-
Thuế Thu nhập doanh nghiệp	3.521.375.281	27.238.755.758	(3.705.178.387)	-	27.054.952.652
Thuế thu nhập cá nhân	126.056.791	1.624.664.843	(1.541.197.470)	-	209.524.164
Các loại thuế khác	-	530.653.604	(530.653.604)	-	-
	<u>3.647.432.072</u>	<u>46.031.973.641</u>	<u>(6.389.866.300)</u>	<u>(16.025.062.597)</u>	<u>27.264.476.816</u>
<b>b) Phải thu</b>					
Thuế GTGT đầu vào	<u>8.149.349.880</u>	<u>31.328.162.019</u>	<u>(11.979.325.322)</u>	<u>(16.025.062.597)</u>	<u>11.473.123.980</u>



**CÔNG TY CỔ PHẦN XUẤT NHẬP KHẨU SA GIANG****Mẫu số B 09a – DN****16 PHẢI TRẢ NGƯỜI LAO ĐỘNG**

Tại ngày 31 tháng 12 năm 2025 và ngày 31 tháng 12 năm 2024. Số dư lần lượt thể hiện số tiền lương, tiền thưởng trong kỳ kế toán 12 tháng kết thúc ngày 31 tháng 12 năm 2025; và tiền lương, tiền thưởng trong năm 2024 phải trả cho nhân viên của Công ty.

**17 PHẢI TRẢ NGẮN HẠN KHÁC**

	<b>31.12.2025</b> <b>VND</b>	<b>31.12.2024</b> <b>VND</b>
Nhận ký quỹ, ký cược ngắn hạn	1.461.876.200	1.364.662.078
Bảo hiểm xã hội	414.856	-
Kinh phí công đoàn	223.336.110	204.589.847
Khác	388.889.328	463.576.956
Bên liên quan (Thuyết minh)	7.000.000	3.000.000
	<b>2.081.516.494</b>	<b>2.035.828.881</b>



**CÔNG TY CỔ PHẦN XUẤT NHẬP KHẨU SA GIANG**

**Mẫu số B 09a – DN**

**18 VAY NGẮN HẠN**

	Tại ngày 1.1.2025 VND	Tăng VND	Giảm VND	Đánh giá lại VND	Tại ngày 31.12.2025 VND
Ngân hàng Thương mại Cổ phần Ngoại thương Việt Nam	20.326.389.090	153.942.149.432	161.201.840.452	-	13.066.698.070
Bên liên quan (Thuyết minh 35)	-	-	-	-	-
	<u>20.326.389.090</u>	<u>153.942.149.432</u>	<u>161.201.840.452</u>	<u>-</u>	<u>13.066.698.070</u>

Chi tiết số dư cuối kỳ của các khoản vay được trình bày như sau:

Bên cho vay	Hợp đồng số	31.12.2025 VND	Hạn mức VND	Thời gian đáo hạn	Mục đích vay	Lãi suất/năm (%)	Tài sản thế chấp
Ngân hàng Thương mại Cổ phần Ngoại thương Việt Nam	85/2025/VCB.ĐT- CRC	<b>13.066.698.070</b>	150.000.000.000 đồng và/hoặc Đô la Mỹ tương đương	4 tháng kể từ ngày giải ngân theo từng giấy nhận nợ	Bổ sung vốn lưu động để thanh toán các chi phí sản xuất kinh doanh thực phẩm các loại	Theo từng giấy nhận nợ	- Giấy chứng nhận quyền sử dụng đất, sở hữu nhà ở và tài sản gắn liền với đất số CU 706614 (thửa đất số 20) tại khu A1. khu Công nghiệp Sa Đéc, Đồng Tháp. - Công trình nhà máy bánh phồng tôm Sa Giang tại khu A1, khu Công nghiệp Sa Đéc. Đồng Tháp.



**CÔNG TY CỔ PHẦN XUẤT NHẬP KHẨU SA GIANG**

Mẫu số B 09a – DN

**19 QUỸ KHEN THƯỞNG, PHÚC LỢI**

Biến động về quỹ khen thưởng, phúc lợi trong kỳ/năm như sau:

	Kỳ tài chính kết thúc ngày 31.12.2025 VND	Năm tài chính kết thúc ngày 31.12.2024 VND
Số dư đầu kỳ/năm	1.711.564.757	3.372.902.121
Tăng	3.800.000.000	-
Sử dụng	(1.364.361.260)	(1.661.337.364)
Số dư cuối kỳ/năm	<u>4.147.203.497</u>	<u>1.711.564.757</u>

**20 DỰ PHÒNG PHẢI TRẢ DÀI HẠN**

	31.12.2025 VND	31.12.2024 VND
Chi phí hoàn nguyên môi trường	18.100.000.000	12.700.000.000
Dự phòng trợ cấp thôi việc	1.503.810.620	1.609.605.120
	<u>19.603.810.620</u>	<u>14.309.605.120</u>

**21 THUẾ THU NHẬP HOẢN LẠI**

Tài sản thuế thu nhập doanh nghiệp (“TNDN”) hoãn lại và thuế TNDN hoãn lại phải trả được bù trừ khi Công ty có quyền hợp pháp được bù trừ giữa tài sản thuế TNDN hiện hành với thuế TNDN hiện hành phải trả và khi thuế TNDN hoãn lại có liên quan đến cùng một cơ quan thuế và cùng một đơn vị chịu thuế. Chi tiết như sau:

	31.12.2025 VND	31.12.2024 VND
Tài sản thuế thu nhập hoãn lại:		
Tài sản thuế thu nhập hoãn lại được thu hồi sau 12 tháng	<u>4.736.749.510</u>	<u>3.371.840.944</u>

Biến động gộp của thuế thu nhập hoãn lại, không bù trừ các số dư liên quan đến cùng một cơ quan thuế, trong kỳ/năm như sau:

	Kỳ tài chính kết thúc ngày 31.12.2025 VND	Năm tài chính kết thúc ngày 31.12.2024 VND
Số dư đầu kỳ/năm	3.371.840.944	902.794.042
Ghi nhận vào báo cáo kết quả hoạt động kinh doanh (Thuyết minh 32)	1.364.908.566	2.469.046.902
Số dư cuối kỳ/năm	<u>4.736.749.510</u>	<u>3.371.840.944</u>



**CÔNG TY CỔ PHẦN XUẤT NHẬP KHẨU SA GIANG**

Mẫu số B 09a – DN

**21 THUẾ THU NHẬP HOẢN LẠI (tiếp theo)**

Tài sản thuế thu nhập hoãn lại phát sinh từ các khoản chênh lệch tạm thời được khấu trừ của dự phòng trợ cấp thôi việc, dự phòng hoàn nguyên môi trường và các chênh lệch khác.

Thuế suất thuế TNDN sử dụng để xác định thuế thu nhập hoãn lại là 20%.

**22 VỐN GÓP CHỦ SỞ HỮU****(a) Số lượng cổ phiếu**

	Tại ngày 31.12.2025	Tại ngày 31.12.2024
	Cổ phiếu phổ thông	Cổ phiếu phổ thông
Số lượng cổ phiếu đăng ký	7.147.580	7.147.580
Số lượng cổ phiếu đã phát hành	7.147.580	7.147.580
Số lượng cổ phiếu đang lưu hành	7.147.580	7.147.580

**(b) Chi tiết vốn góp của chủ sở hữu**

	Vốn điều lệ		Vốn đã góp
	VND	%	VND
Công ty Cổ phần Vĩnh Hoàn	54.833.270.000	76.72	54.833.270.000
Trần Thị Thanh Thúy	2.868.000.000	4.01	2.868.000.000
Phạm Thanh Hùng	2.380.580.000	3.33	2.380.580.000
Phạm Hồng Thịnh	2.338.390.000	3.27	2.338.390.000
Cổ đông khác	9.055.560.000	12.67	9.055.560.000
	<b>71.475.800.000</b>	<b>100</b>	<b>71.475.800.000</b>

**(c) Tình hình biến động của vốn cổ phần**

	Số cổ phiếu	Cổ phiếu phổ thông VND	Tổng cộng VND
Tại ngày 1 tháng 1 năm 2024. tại ngày 31 tháng 12 năm 2024 và tại ngày 31 tháng 12 năm 2025	7.147.580	71.475.800.000	<b>71.475.800.000</b>

Mệnh giá cổ phiếu: 10.000 đồng trên một cổ phiếu.



## 23 TÌNH HÌNH TĂNG GIẢM NGUỒN VỐN CHỦ SỞ HỮU

	Vốn góp của chủ sở hữu  VND	Quỹ đầu tư phát triển  VND	Quỹ khác thuộc vốn chủ sở hữu VND	LNST chưa phân phối VND	Tổng cộng VND
Tại ngày 1 tháng 1 năm 2024	71.475.800.000	15.962.558.817	291.290	165.668.709.582	253.107.359.689
Lợi nhuận trong kỳ	-	-	-	100.198.776.318	100.198.776.318
Chia cổ tức	-	-	-	(7.147.580.000)	(7.147.580.000)
Hủy chia cổ tức bằng cổ phiếu	-	-	-	-	-
Trích lập quỹ khen thưởng, phúc lợi	-	-	-	-	-
Tại ngày 31 tháng 12 năm 2024	71.475.800.000	15.962.558.817	291.290	258.719.905.900	346.158.556.007
Lợi nhuận trong kỳ	-	-	-	128.788.331.004	128.788.331.004
Chia cổ tức	-	-	-	(7.147.580.000)	(7.147.580.000)
Hủy chia cổ tức bằng cổ phiếu	-	-	-	-	-
Trích lập quỹ khen thưởng, phúc lợi	-	-	-	(3.800.000.000)	(3.800.000.000)
Tại ngày 31 tháng 12 năm 2025	71.475.800.000	15.962.558.817	291.290	376.560.656.904	463.999.307.011



**CÔNG TY CỔ PHẦN XUẤT NHẬP KHẨU SA GIANG**

**Mẫu số B 09a – DN**

**24 LÃI CƠ BẢN TRÊN CỔ PHIẾU**

**(a) Lãi cơ bản trên cổ phiếu**

Lãi cơ bản trên cổ phiếu được tính bằng hiệu của số lợi nhuận thuần phân bổ cho các cổ đông và số trích quỹ khen thưởng, phúc lợi chia cho số lượng bình quân gia quyền của số cổ phiếu phổ thông đang lưu hành trong kỳ, không bao gồm các cổ phiếu phổ thông được Công ty mua lại và giữ làm cổ phiếu quỹ. Chi tiết như sau:

	<b>Kỳ 12 tháng kết thúc ngày</b>	
	<b>31.12.2025</b>	<b>31.12.2024</b>
Lợi nhuận thuần phân bổ cho các cổ đông (VND)	<b>128.788.331.004</b>	<b>100.198.776.318</b>
Bình quân số cổ phiếu phổ thông đang lưu hành (cổ phiếu)	7.147.580	7.147.580
Lãi cơ bản trên mỗi cổ phiếu (VND)	<b>18.018</b>	<b>14.019</b>

**(b) Lãi suy giảm trên cổ phiếu**

Lãi suy giảm trên cổ phiếu được tính bằng hiệu của số lợi nhuận hoặc lỗ phân bổ cho các cổ đông và số trích quỹ khen thưởng, phúc lợi chia cho tổng của số bình quân gia quyền cổ phiếu phổ thông đang lưu hành trong kỳ và số lượng cổ phiếu phổ thông dự kiến được phát hành thêm trong kỳ. Công ty không có cổ phiếu phổ thông tiềm năng có tác động suy giảm trong kỳ và tại ngày lập báo cáo này, nên lãi suy giảm cơ bản trên cổ phiếu bằng lãi cơ bản trên cổ phiếu.

**25 CÁC KHOẢN MỤC NGOÀI BẢNG CÂN ĐỐI KẾ TOÁN GIỮA NIÊN ĐỘ**

**(a) Ngoại tệ các loại**

	<b>31.12.2025</b>	<b>31.12.2024</b>
Đô la Mỹ ("USD")	858.972,48	416.835,26
Euro ("EUR")	2.988,11	2.617,11
Đô la Úc ("AUD")	100.00	100.00

**(b) Tài sản thuê hoạt động**

Tổng số tiền thuê tối thiểu có thể thu trong tương lai theo hợp đồng thuê hoạt động tài sản không hủy ngang được trình bày tại Thuyết minh 37.

**(c) Nợ phải thu khó đòi đã xử lý:**

	<b>31.12.2025</b>		<b>31.12.2024</b>	
	<b>Ngoại tệ USD</b>	<b>VND</b>	<b>Ngoại tệ USD</b>	<b>VND</b>
Công ty TNHH Giải Pháp Hàng Hóa Sài Gòn	-	8.547.792	-	8.547.792
Đại Lý Phụng	-	60.344.480	-	60.344.480
DNTN SX TM Tiến Hưng	-	9.658.623	-	9.658.623
Trần Văn Hùng	-	147.011.700	-	147.011.700
Trần An Kha	-	2.400.000	-	2.400.000
Phan Lê Trần Vũ	-	4.161.000	-	4.161.000
Hoo Hing LTD	29.412,00	709.417.440	29.412,00	709.417.440
Ly Thea Trading CO, LTD	117.86	2.842.783	117.86	2.842.783
<b>Tổng cộng</b>	<b>29.529,86</b>	<b>944.383.818</b>	<b>29.529,86</b>	<b>944.383.818</b>



**CÔNG TY CỔ PHẦN XUẤT NHẬP KHẨU SA GIANG**

Mẫu số B 09a – DN

**26 DOANH THU THUẦN VỀ BÁN HÀNG**

	Kỳ 12 tháng kết thúc ngày	
	31.12.2025 VND	31.12.2024 VND
<b>Doanh thu</b>		
Doanh thu bán thành phẩm	745.315.383.887	705.804.212.895
Doanh thu bán phụ phẩm, phế liệu	1.311.517.995	2.406.328.343
Doanh thu cung cấp dịch vụ	221.588	-
Doanh thu bán hàng hóa, vật tư	470.041.514	835.242.368
	<u>747.097.164.984</u>	<u>709.045.783.606</u>
<b>Các khoản giảm trừ</b>		
Chiết khấu thương mại	2.772.529.741	1.028.894.579
Giảm giá hàng bán	-	-
Hàng bán bị trả lại	576.437.645	483.804.780
	<u>3.348.967.386</u>	<u>1.512.699.359</u>
<b>Doanh thu thuần về bán hàng</b>		
Doanh thu thuần về bán thành phẩm	741.966.416.501	704.291.513.536
Doanh thu bán phụ phẩm, phế liệu	1.311.517.995	2.406.328.343
Doanh thu cung cấp dịch vụ	221.588	-
Doanh thu thuần về bán hàng hóa, vật tư	470.041.514	835.242.368
	<u>743.748.197.598</u>	<u>707.533.084.247</u>

**27 GIÁ VỐN HÀNG BÁN**

	Kỳ 12 tháng kết thúc ngày	
	31.12.2025 VND	31.12.2024 VND
Giá vốn của thành phẩm đã bán	519.162.456.182	519.742.398.288
Giá vốn của hàng hóa, vật tư đã bán	618.299.593	961.830.699
Dự phòng giảm giá hàng tồn kho	1.598.000.000	(596.000.000)
	<u>521.378.755.775</u>	<u>520.108.228.987</u>



**CÔNG TY CỔ PHẦN XUẤT NHẬP KHẨU SA GIANG**

Mẫu số B 09a – DN

**28 DOANH THU HOẠT ĐỘNG TÀI CHÍNH**

	Kỳ 12 tháng kết thúc ngày	
	31.12.2025	31.12.2024
	VND	VND
Lãi tiền gửi không kỳ hạn	54.895.176	1.741.322.916
Lãi tiền gửi có kỳ hạn dưới 1 năm	4.072.788.305	-
Lãi chênh lệch tỷ giá hối đoái đã thực hiện	7.070.089.979	7.879.920.535
Lãi chênh lệch tỷ giá hối đoái chưa thực hiện	-	90.715.398
	<u>11.197.773.460</u>	<u>9.711.958.849</u>

**29 CHI PHÍ HOẠT ĐỘNG TÀI CHÍNH**

	Kỳ 12 tháng kết thúc ngày	
	31.12.2025	31.12.2024
	VND	VND
Lãi tiền vay	1.202.800.496	273.305.690
Lỗ chênh lệch tỷ giá hối đoái đã thực hiện	639.513.192	1.581.924.092
Lỗ chênh lệch tỷ giá hối đoái chưa thực hiện	192.426.919	-
Chi phí tài chính khác	-	-
	<u>2.034.740.607</u>	<u>1.855.229.782</u>

**30 CHI PHÍ BÁN HÀNG**

	Kỳ 12 tháng kết thúc ngày	
	31.12.2025	31.12.2024
	VND	VND
Chi phí vận chuyển lưu kho và các chi phí dv mua ngoài khác	19.931.395.008	18.780.208.671
Chi phí môi giới	60.781.416	125.849.586
Chi phí nhân viên	5.546.408.595	3.943.081.469
Chi phí hàng mẫu và kiểm nghiệm	3.451.301.423	3.633.294.919
Chi phí quảng cáo	6.512.320.118	6.434.978.196
Khấu hao	96.751.813	84.031.824
Khác	4.863.880.217	3.289.419.768
	<u>40.462.838.590</u>	<u>36.290.864.433</u>



**CÔNG TY CỔ PHẦN XUẤT NHẬP KHẨU SA GIANG**

Mẫu số B 09a – DN

**31 CHI PHÍ QUẢN LÝ DOANH NGHIỆP**

	Kỳ 12 tháng kết thúc ngày	
	31.12.2025	31.12.2024
	VND	VND
Chi phí nhân viên	10.829.180.187	9.559.385.302
Chi phí dịch vụ thuê ngoài	4.431.924.522	2.541.874.730
Chi phí dự phòng	5.400.000.000	11.485.223.629
Chi phí khấu hao	182.629.131	105.222.078
Chi phí khác	15.071.848.939	16.769.126.666
	<b>35.915.582.779</b>	<b>40.460.832.405</b>

**32 THUẾ THU NHẬP DOANH NGHIỆP**

Số thuế TNDN trên lợi nhuận kế toán trước thuế của Công ty khác với số thuế khi được tính theo thuế suất phổ thông áp dụng 20% theo quy định của các luật thuế hiện hành như sau:

	Kỳ 12 tháng kết thúc ngày	
	31.12.2025	31.12.2024
	VND	VND
Lợi nhuận kế toán trước thuế	154.662.178.196	119.264.947.840
Thuế tính ở thuế suất 20%	<b>30.932.435.639</b>	<b>23.852.989.568</b>
Điều chỉnh:		
Chi phí không được khấu trừ	508.219.841	334.792.554
Chênh lệch tạm thời mà không được ghi nhận thuế TNDN hoãn lại	229.596.841	(261.843.179)
Chi phí thuế TNDN chưa miễn giảm	<b>31.670.252.322</b>	<b>23.925.938.943</b>
Thuế TNDN được miễn do ưu đãi	(5.980.208.236)	(4.873.610.564)
Dự phòng thiếu của năm trước	183.803.106	13.843.143
Chi phí thuế TNDN	25.873.847.192	19.066.171.522
Chi phí thuế TNDN ghi nhận trong báo cáo kết quả hoạt động kinh doanh		
Thuế TNDN - hiện hành	27.238.755.758	21.535.218.424
Thuế TNDN - hoãn lại	(1.364.908.566)	(2.469.046.902)
	<b>25.873.847.192</b>	<b>19.066.171.522</b>

(\*) Chi phí thuế thu nhập doanh nghiệp cho kỳ 12 tháng kết thúc ngày 31 tháng 12 năm 2025 được ước tính dựa vào thu nhập chịu thuế và có thể có những điều chỉnh tùy thuộc vào sự kiểm tra của cơ quan thuế.



**CÔNG TY CỔ PHẦN XUẤT NHẬP KHẨU SA GIANG**

Mẫu số B 09a – DN

**33 CHI PHÍ SẢN XUẤT KINH DOANH THEO YẾU TỐ**

Chi phí sản xuất kinh doanh theo yếu tố thể hiện các chi phí phát sinh trong kỳ từ hoạt động kinh doanh của Công ty, không bao gồm giá mua hàng hóa phát sinh trong hoạt động thương mại. Chi tiết được trình bày như sau:

	Kỳ 12 tháng kết thúc ngày	
	31.12.2025	31.12.2024
	VND	VND
Chi phí nguyên liệu, vật liệu	327.953.277.466	367.817.080.417
Chi phí nhân viên	130.562.246.173	118.645.855.288
Chi phí khấu hao TSCĐ	22.631.732.570	19.801.259.896
Chi phí dịch vụ mua ngoài	55.764.572.370	43.253.917.073
Chi phí trích lập quỹ nghiên cứu KHCN	5.000.000.000	10.700.000.000
Dự phòng hoàn nguyên môi trường	5.400.000.000	10.690.220.849
Dự phòng giảm giá hàng tồn kho	1.598.000.000	(596.000.000)
Chi phí khác	44.751.463.938	43.101.053.229
	<b>593.661.292.517</b>	<b>613.413.386.752</b>

**34 BÁO CÁO BỘ PHẬN**

*Báo cáo bộ phận theo khu vực địa lý:*

Hoạt động của Công ty được phân bổ chủ yếu ở trong nước và xuất khẩu. Công ty không thực hiện theo dõi các thông tin về kết quả kinh doanh, tài sản cố định, các tài sản dài hạn khác và giá trị các khoản chi phí lớn không bằng tiền của bộ phận theo khu vực địa lý dựa trên vị trí của khách hàng.

	Kỳ 12 tháng kết thúc ngày	
	31.12.2025	31.12.2024
	VND	VND
Doanh thu xuất khẩu	548.520.483.086	507.736.067.288
Doanh thu trong nước	195.227.714.512	199.797.016.959
Doanh thu thuần	<b>743.748.197.598</b>	<b>707.533.084.247</b>

*Báo cáo bộ phận theo lĩnh vực kinh doanh:*

Hoạt động chủ yếu của Công ty là sản xuất bánh phồng tôm các loại và các sản phẩm từ gạo. trong khi các khoản doanh thu khác chiếm tỷ trọng nhỏ trong tổng doanh thu của Công ty, do vậy Ban Tổng Giám đốc cho rằng Công ty hoạt động trong một bộ phận kinh doanh duy nhất.



**35 THUYẾT MINH VỀ CÁC BÊN LIÊN QUAN**

Công ty được kiểm soát bởi công ty mẹ do chiếm 76,72% vốn cổ phần của Công ty. Công ty mẹ cũng là công ty mẹ cao nhất.

Công ty có các giao dịch và số dư với các bên liên quan sau:

<b>Bên liên quan</b>	<b>Mối quan hệ</b>
Công ty Cổ phần Vĩnh Hoàn	Công ty mẹ
Công ty TNHH Thức ăn Thủy sản Feed One	Công ty thành viên thuộc Tập đoàn
Công ty TNHH MTV Thực phẩm Vĩnh Phước	Công ty thành viên thuộc Tập đoàn
Công ty TNHH MTV Thanh Bình Đồng Tháp	Công ty thành viên thuộc Tập đoàn
Công ty TNHH MTV Vĩnh Hoàn Collagen	Công ty thành viên thuộc Tập đoàn
Công ty CP Nông sản Thực phẩm Thành Ngọc	Công ty thành viên thuộc Tập đoàn
Công ty TNHH Thực phẩm Vạn Đức	Công ty liên quan của thành viên
	Hội đồng Quản trị
Công ty TNHH Chế biến Thực phẩm Xuất khẩu Vạn Đức Tiền Giang	Công ty liên quan của thành viên
Công Ty TNHH Mai Thiên Thanh	Hội đồng Quản trị
Công ty TNHH SX giống cá tra Vĩnh Hoàn	Công ty liên kết
Công ty TNHH TM DV Địa Ốc Tân Nguyên Thành	Công ty thành viên thuộc Tập đoàn
	Công ty liên quan của thành viên
	Hội đồng Quản trị
Vinh Technology Pte Ltd	Công ty thành viên thuộc Tập đoàn
Coast Beacon	Công ty liên quan của thành viên
	Hội đồng Quản trị
Công ty TNHH Bao bì Phú Sĩ	Công ty liên quan của thành viên
	Hội đồng Quản trị
Công ty TNHH Thiên Minh Phúc (*)	Công ty liên quan của thành viên
	Hội đồng Quản trị
Công ty TNHH Sản xuất Thương mại và Dịch vụ Trường Sanh	Công ty liên quan của thành viên
	Hội đồng Quản trị
Công ty Cổ phần Nông sản Thực phẩm Hoàn Ngọc	Công ty con

**(a) Nghiệp vụ với các bên liên quan**

Trong kỳ, các nghiệp vụ sau đây được thực hiện với các bên liên quan:

	<b>Kỳ 12 tháng kết thúc ngày</b>	
	<b>31.12.2025</b>	<b>31.12.2024</b>
	<b>VND</b>	<b>VND</b>
<b>i) Doanh thu bán hàng</b>		
Công ty Cổ phần Vĩnh Hoàn	1.413.635.782	1.759.837.614
Công ty TNHH MTV Thanh Bình Đồng Tháp	283.145.776	426.410.508
Công ty TNHH MTV Thực phẩm Vĩnh Phước	248.537.409	129.581.530
Công ty TNHH Thức ăn Thủy sản Feed One	32.360.862	45.320.364
Công ty TNHH Mai Thiên Thanh	4.820.160	2.828.745
Công ty TNHH Thực phẩm Vạn Đức	78.703.704	87.962.963
Công Ty TNHH CB Thực phẩm Xuất khẩu Vạn Đức Tiền Giang	84.756.758	325.106.062
Công ty TNHH MTV Vĩnh Hoàn Collagen	37.385.984	42.393.952
Công ty CP Nông Sản Thực Phẩm Thành Ngọc	56.891.020	46.890.735



**CÔNG TY CỔ PHẦN XUẤT NHẬP KHẨU SA GIANG**

**Mẫu số B 09a – DN**

Công ty TNHH SX giống cá tra Vĩnh Hoàn	9.641.419	13.280.082
Vinh Technology Pte Ltd	60.537.619.234	61.812.115.859
Coast Beacon	-	198.115.421
	<b>62.787.498.108</b>	<b>64.889.843.835</b>
<b>ii) Mua hàng hóa</b>		
Công ty Cổ phần Vĩnh Hoàn	212.752.185	18.639.000
Công ty TNHH MTV Thanh Bình Đồng Tháp	-	2.850.000
Công ty TNHH MTV Thực phẩm Vĩnh Phước	2.777.769.752	1.663.050.152
Công ty TNHH Chế Biến Thực Phẩm XK Vạn Đức Tiền Giang	45.980.000	1.436.685.000
Công ty CP Nông Sản Thực Phẩm Thành Ngọc	103.449.810	70.507.929
Công ty TNHH MTV Vĩnh Hoàn Collagen	691.530.697	101.638.888
Công ty TNHH Thiên Minh Phúc	2.633.886.600	3.631.833.500
Công ty TNHH Bao Bì Phú Sĩ	2.483.200	873.000
Công ty TNHH Sản xuất Thương mại và Dịch vụ Trường Sanh	326.104.000	-
Công ty TNHH TM DV Địa Ốc Tân Nguyên Thành	-	501.846.983
Vinh Technology Pte Ltd	-	49.420.000
	<b>6.793.956.244</b>	<b>7.477.344.452</b>
<b>Kỳ 12 tháng kết thúc ngày</b>		
	<b>31.12.2025</b>	<b>31.12.2024</b>
	<b>VND</b>	<b>VND</b>
<b>iii) Bán tài sản cố định ( bán công cụ dụng cụ)</b>		
Công ty Cổ Phần Nông Sản Thực Phẩm Thành Ngọc	-	140.388.884
<b>iv) Đầu tư vào công ty con</b>		
Công ty Cổ phần Nông sản Thực phẩm Hoàn Ngọc	118.395.000.000	-
<b>v) Cho vay ngắn hạn</b>		
Công ty Cổ phần Nông sản Thực phẩm Hoàn Ngọc	44.300.000.000	-
<b>vi) Lãi cho vay ngắn hạn</b>		
Công ty Cổ phần Nông sản Thực phẩm Hoàn Ngọc	153.534.000	-



**CÔNG TY CỔ PHẦN XUẤT NHẬP KHẨU SA GIANG**

Mẫu số B 09a – DN

**vii) Các khoản chi cho các nhân sự quản lý chủ chốt**

<b>* Thu nhập của Ban Giám Đốc</b>	<b>Năm 2025</b>	<b>Năm 2024</b>
Lê Thị Diệu Thi	x	x
Tăng Thị Mộng Tiền	x	x
Nguyễn Minh Nhựt		x
Nguyễn Hồng Diễm	x	
Nguyễn Văn Sang	x	
	4 người	3 người
	2.771.821.949	2.061.063.706

**\* Thù lao HĐQT + BKS**

**Năm 2025**

Lê Thị Diệu Thi	130.000.000
Tăng Thị Mộng Tiền	130.000.000
Nguyễn Văn Sang	130.000.000
Nguyễn Văn Kiệm	559.000.000
Trương Thị Lệ Khanh	130.000.000
Lâm Mẫu Diệp	130.000.000
Hà Thị Phương Thủy Hồng Nhung	130.000.000
Phạm Thanh Tùng	115.400.000
Nguyễn Trọng Liêm	39.000.000
Trần Thị Thanh Thúy	130.000.000
<b>Tổng cộng</b>	<b>1.623.400.000</b>

**\* Thù lao HĐQT + BKS**

**Năm 2024**

Lê Thị Diệu Thi	130.000.000
Tăng Thị Mộng Tiền	130.000.000
Nguyễn Văn Sang	130.000.000
Nguyễn Văn Kiệm	559.000.000
Trương Thị Lệ Khanh	130.000.000
Nguyễn Ngô Vi Tâm	55.333.000
Hà Thị Phương Thủy Hồng Nhung	130.000.000
Phạm Thanh Tùng	104.000.000
Nguyễn Trọng Liêm	39.000.000
Trần Thị Thanh Thúy	130.000.000
Lâm Mẫu Diệp	74.667.000
<b>Tổng cộng</b>	<b>1.612.000.000</b>



**CÔNG TY CỔ PHẦN XUẤT NHẬP KHẨU SA GIANG**

Mẫu số B 09a – DN

**(b) Số dư cuối kỳ/năm với các bên liên quan**

	31.12.2025	31.12.2024
	VND	VND
<b>Phải thu ngắn hạn của khách hàng (Thuyết minh số 6)</b>		
Công ty Cổ phần Vĩnh Hoàn	825.346.089	324.321.710
Công ty TNHH MTV Thanh Bình Đồng Tháp	-	186.095.884
Công ty TNHH MTV Thực phẩm Vĩnh Phước	-	1.605.273
Công ty TNHH Thức ăn Thủy sản Feed One	-	887.458
Công ty TNHH Mai Thiên Thanh	530.182	3.055.045
Công ty TNHH Chế Biến Thực Phẩm XK Vạn Đức Tiền Giang	-	105.000.000
Công ty TNHH MTV Vĩnh Hoàn Collagen	1.070.182	17.806.548
Công ty CP Nông Sản Thực Phẩm Thành Ngọc	190.080	177.077.802
Vinh Technology Pte Ltd	7.878.357.685	2.399.642.932
	<b>8.705.494.218</b>	<b>3.215.492.652</b>
<b>Trả trước cho nhà cung cấp (Thuyết minh số 7)</b>		
Công Ty TNHH MTV Vĩnh Hoàn Collagen	-	19.200.000
	<b>-</b>	<b>19.200.000</b>
<b>Phải thu ngắn hạn khác</b>		
Công Ty TNHH MTV Vĩnh Hoàn Collagen	130.815.000	130.815.000
Công ty Cổ phần Nông sản Thực phẩm Hoàn Ngọc	153.534.000	-
	<b>284.349.000</b>	<b>130.815.000</b>



**CÔNG TY CỔ PHẦN XUẤT NHẬP KHẨU SA GIANG**

Mẫu số B 09a – DN

**31.12.2025  
VND**

**31.12.2024  
VND**

**Phải trả người bán ngắn hạn**

Công ty Cổ phần Vĩnh Hoàn	151.513.860	-
Công Ty TNHH MTV Vĩnh Hoàn Collagen	15.232.654	-
Công ty TNHH MTV Thực phẩm Vĩnh Phước	223.665.027	-
Cty TNHH TM DV Địa Ốc Tân Nguyên Thành	-	5.228.579
Công ty TNHH Thiên Minh Phúc	295.823.292	365.323.020
Công ty TNHH Sản xuất Thương mại và Dịch vụ Trường Sanh	13.500.000	-
	<b>699.734.833</b>	<b>370.551.599</b>

**Phải thu cho Vay ngắn hạn**

Công ty Cổ phần Nông sản Thực phẩm Hoàn Ngọc	44.300.000.000	-
----------------------------------------------	----------------	---

**Phải trả ngắn hạn khác**

Công ty Cổ Phần Nông Sản Thực Phẩm Thành Ngọc	3.000.000	3.000.000
Công ty TNHH Thức Ăn Thủy Sản Feed One	1.500.000	
Công ty TNHH Mai Thiên Thanh	2.500.000	-
	<b>7.000.000</b>	<b>3.000.000</b>





**36 CAM KẾT THUÊ HOẠT ĐỘNG**

Các hợp đồng thuê hoạt động không hủy ngang. Công ty phải trả mức tối thiểu trong tương lai như sau:

	31.12.2025 VND	31.12.2024 VND
Dưới 1 năm	4.555.543.471	4.385.803.471
Từ 1 đến 5 năm	15.643.558.047	15.598.765.547
Trên 5 năm	84.779.306.941	88.650.448.758
	<hr/>	<hr/>
Tổng cộng	<b>104.978.408.459</b>	<b>108.635.017.776</b>
	<hr/>	<hr/>

Báo cáo tài chính đã được Ban Tổng Giám đốc phê duyệt để phát hành ngày 20 tháng 01 năm 2026.



Nguyễn Ngọc Huyền Trang  
Kế toán trưởng và Người lập



Lê Thị Diệu Thi  
Tổng Giám đốc

