



CÔNG TY CỔ PHẦN ĐẦU TƯ XÂY DỰNG UDCONS

BÁO CÁO TÀI CHÍNH HỢP NHẤT

QUÝ 4-2025

Tam Thắng, ngày 28 tháng 01 năm 2026

BẢNG CÂN ĐỐI KẾ TOÁN HỢP NHẤT

Tại ngày 31 tháng 12 năm 2025

Mã số	Chi tiêu	Thuyết minh	31/12/2025	01/01/2025 VND
TÀI SẢN				
100	A. Tài sản ngắn hạn (100=110+120+130+140+150)		464.860.924.519	447.924.382.557
110	I. Tiền và các khoản tương đương tiền	1	10.126.952.850	30.453.699.673
111	1. Tiền		4.086.952.850	18.413.699.673
112	2. Các khoản tương đương tiền		6.040.000.000	12.040.000.000
120	II. Các khoản đầu tư tài chính ngắn hạn		3.000.000.000	-
	1. Chứng khoán kinh doanh		-	-
	2. Dự phòng giảm giá chứng khoán kinh doanh (*)		-	-
	3. Đầu tư nắm giữ đến ngày đáo hạn		3.000.000.000	-
130	III Các khoản phải thu ngắn hạn		228.956.426.074	162.607.048.154
131	1. Phải thu ngắn hạn của khách hàng	2	164.055.379.769	124.562.386.208
132	2. Trả trước cho người bán ngắn hạn		70.833.074.376	41.679.258.744
133	3. Phải thu nội bộ ngắn hạn		-	-
	5. Phải thu về cho vay ngắn hạn		-	-
135	6. Các khoản phải thu ngắn hạn khác	3	50.956.851.294	49.976.385.521
139	7. Dự phòng phải thu ngắn hạn khó đòi (*)		(56.909.879.629)	(53.613.142.703)
	8. Tài sản thiếu chờ xử lý		21.000.264	2.160.384
140	IV. Hàng tồn kho	4	214.801.873.296	242.216.689.591
141	1. Hàng tồn kho		266.662.519.340	280.282.939.617
149	2. Dự phòng giảm giá hàng tồn kho (*)		(51.860.646.044)	(38.066.250.026)
150	V. Tài sản ngắn hạn khác		7.975.672.299	12.646.945.139
151	1. Chi phí trả trước ngắn hạn	5	36.982.544	219.099.678
152	2. Thuế GTGT được khấu trừ		1.729.263.019	1.855.926.275
154	3. Thuế và các khoản khác phải thu Nhà nước		6.209.426.736	10.571.919.186
157	4. Giao dịch mua bán lại trái phiếu Chính phủ		-	-
158	5. Tài sản ngắn hạn khác		-	-
200	B. Tài sản dài hạn (200=210+220+240+250+260)		385.241.297.476	406.658.958.570
210	I. Các khoản phải thu dài hạn		7.716.127.649	7.738.102.649
211	1. Phải thu dài hạn của khách hàng	2	-	-
212	2. Trả trước người bán dài hạn		-	-
213	3. Vốn kinh doanh ở các đơn vị trực thuộc		-	-
214	4. Phải thu dài hạn nội bộ		-	-
215	5. Phải thu về cho vay dài hạn		-	-
216	6. Phải thu dài hạn khác	3	7.716.127.649	7.738.102.649
219	7. Dự phòng phải thu dài hạn khó đòi (*)		-	-
220	II. Tài sản cố định		64.500.510.622	73.212.907.085
221	1. Tài sản cố định hữu hình	6	49.369.595.348	57.625.079.370
222	- Nguyên giá		174.422.221.496	184.562.950.590
223	- Giá trị hao mòn lũy kế (*)		(125.052.626.148)	(126.937.871.220)
224	2. Tài sản cố định thuê tài chính		-	-
225	- Nguyên giá		-	-
226	- Giá trị hao mòn lũy kế (*)		-	-
227	3. Tài sản cố định vô hình	7	15.130.915.274	15.587.827.715

BẢNG CÂN ĐỐI KẾ TOÁN HỢP NHẤT

Tại ngày 31 tháng 12 năm 2025


Mã số	Chỉ tiêu	Thuyết minh	31/12/2025	01/01/2025 VND
228	- Nguyên giá		21.928.188.545	21.936.411.764
229	- Giá trị hao mòn lũy kế (*)		(6.797.273.271)	(6.348.584.049)
230	III. Bất động sản đầu tư	9	299.810.178.647	312.650.997.911
231	- Nguyên giá		451.709.045.270	451.709.045.270
232	- Giá trị hao mòn lũy kế (*)		(151.898.866.623)	(139.058.047.359)
240	IV. Tài sản dở dang dài hạn		11.516.957.291	11.348.891.958
241	Chi phí sản xuất kinh doanh dở dang dài hạn		5.747.044.531	5.747.044.531
242	Chi phí xây dựng cơ bản dở dang	8	5.769.912.760	5.601.847.427
250	V. Các khoản đầu tư tài chính dài hạn	10	17.699	17.699
251	1. Đầu tư vào công ty con		-	-
252	2. Đầu tư vào công ty liên kết, liên doanh		-	-
253	3. Đầu tư góp vốn vào đơn vị khác		17.699	17.699
254	4. Dự phòng giảm giá đầu tư tài chính dài hạn (*)		-	-
255	5. Đầu tư nắm giữ đến ngày đáo hạn		-	-
260	V. Tài sản dài hạn khác		1.697.505.568	1.708.041.268
261	1. Chi phí trả trước dài hạn	5	1.697.505.568	1.708.041.268
262	2. Tài sản thuê thu nhập hoãn lại		-	-
263	3. Thiết bị, vật tư, phụ tùng thay thế dài hạn		-	-
268	4. Tài sản dài hạn khác		-	-
269			-	-
270	TỔNG CỘNG TÀI SẢN (270 = 100+200)		850.102.221.995	854.583.341.127
NGUỒN VỐN				
300	A. Nợ phải trả (300 = 310+330)		712.271.943.899	655.915.306.728
310	I. Nợ ngắn hạn		621.814.427.190	542.981.804.604
311	1. Phải trả cho người bán ngắn hạn	11	112.114.673.214	89.779.015.395
312	2. Người mua trả tiền trước ngắn hạn		9.145.304.275	16.992.500.938
313	3. Thuế và các khoản phải nộp Nhà nước	12	11.931.215.086	14.816.844.780
314	4. Phải trả người lao động		5.366.531.306	6.673.066.004
315	5. Chi phí phải trả ngắn hạn	13	10.060.392.919	8.664.032.205
316	6. Phải trả nội bộ ngắn hạn		-	-
317	7. Phải trả theo tiến độ kế hoạch hợp đồng xây dựng		-	-
318	8. Doanh thu chưa thực hiện ngắn hạn	14	-	-
319	9. Các khoản phải trả ngắn hạn khác	16	280.398.494.970	233.942.695.623
320	10. Vay và nợ thuê tài chính ngắn hạn	15	192.797.815.420	172.113.649.659
321	11. Dự phòng phải trả ngắn hạn		-	-
322	12. Quỹ khen thưởng và phúc lợi		-	-
324	14. Giao dịch mua bán lại trái phiếu Chính phủ		-	-
330	II. Nợ dài hạn		90.457.516.709	112.933.502.124

BẢNG CÂN ĐỐI KẾ TOÁN HỢP NHẤT

Tại ngày 31 tháng 12 năm 2025


Mã số	Chỉ tiêu	Thuyết minh	31/12/2025	01/01/2025 VND
331	1. Phải trả người bán dài hạn	11	-	
332	2. Người mua trả tiền trước dài hạn		-	
333	3. Chi phí phải trả dài hạn		-	
334	4. Phải trả nội bộ về vốn kinh doanh		-	
335	5. Phải trả nội bộ dài hạn		-	
336	6. Doanh thu chưa thực hiện dài hạn		-	
337	7. Phải trả dài hạn khác	16	50.844.257.023	55.132.993.153
338	8. Vay và nợ thuê tài chính dài hạn	15	23.800.508.971	43.800.508.971
341	11. Thuế thu nhập hoãn lại phải trả		15.812.750.715	14.000.000.000
400	B. Nguồn vốn chủ sở hữu (400=410+430)		137.830.278.096	198.668.034.399
410	I. Nguồn vốn chủ sở hữu	17	137.830.278.096	198.668.034.399
411	1. Vốn đầu tư của chủ sở hữu		350.000.000.000	350.000.000.000
	- Cổ phiếu phổ thông có quyền biểu quyết		350.000.000.000	350.000.000.000
	- Cổ phiếu ưu đãi		-	
412	2. Thặng dư vốn cổ phần		2.035.658.847	2.035.658.847
413	3. Quyền chọn chuyển đổi trái phiếu		-	
414	4. Vốn khác của chủ sở hữu		-	
415	5. Cổ phiếu quỹ (*)		(1.686.409.906)	(1.686.409.906)
418	8. Quỹ đầu tư phát triển		16.710.322.535	16.710.322.535
419	9. Quỹ hỗ trợ sắp xếp doanh nghiệp		-	
420	10. Quỹ khác thuộc vốn chủ sở hữu		2.626.918.076	2.626.918.076
421	11. Lợi nhuận sau thuế chưa phân phối		(247.219.159.241)	(188.494.544.237)
	- LNST chưa phân phối lũy kế đến cuối kỳ trước		(188.494.544.237)	(188.494.544.237)
	- LNST chưa phân phối kỳ này		(58.724.615.004)	
422	12. Nguồn vốn đầu tư xây dựng cơ bản		-	
429	13. Lợi ích của cổ đông không kiểm soát		15.362.947.785	17.476.089.084
430	II. Nguồn kinh phí và quỹ khác			-
440	TỔNG CỘNG NGUỒN VỐN (440=300+400)		850.102.221.995	854.583.341.127

Lập biểu



Văn Công Đức

Kế toán trưởng



Lê Vy Thùy

Vũng Tàu, ngày 28 tháng 01 năm 2026

Tổng Giám đốc



Mai Ngọc Định

BÁO CÁO KẾT QUẢ HOẠT ĐỘNG KINH DOANH HỢP NHẤT

Từ 01/10/2025 đến 31/12/2025

Mã số	Chỉ tiêu	Quý 4		Lũy kế từ đầu năm	
		Năm nay	Năm trước	Năm nay	Năm trước
01	Doanh thu bán hàng và cung cấp dịch vụ	110.883.703.871	194.269.203.150	276.354.417.135	344.087.811.289
02	Các khoản giảm trừ			-	
10	Doanh thu thuần về bán hàng và cung cấp dịch vụ	110.883.703.871	194.269.203.150	276.354.417.135	344.087.811.289
11	Giá vốn hàng bán	112.212.370.516	160.800.141.371	278.928.583.576	313.576.974.593
20	Lợi nhuận gộp về bán hàng và cung cấp dịch vụ	(1.328.666.645)	33.469.061.779	(2.574.166.441)	30.510.836.696
21	Doanh thu hoạt động tài chính	5.146.206	152.358.755	96.712.523	262.446.878
22	Chi phí tài chính	13.072.858.660	7.400.106.212	41.266.258.133	30.988.796.448
23	Trong đó: Chi phí lãi vay	13.072.858.660	7.400.106.212	41.266.258.133	30.988.796.448
24	Chi phí bán hàng	152.498.058	39.336.974	673.441.633	1.222.604.940
25	Chi phí quản lý doanh nghiệp	5.532.351.843	22.526.439.969	15.008.518.888	33.043.860.269
30	Lợi nhuận thuần từ hoạt động kinh doanh	(20.081.229.000)	3.655.537.379	(59.425.672.572)	(34.481.978.083)
31	Thu nhập khác		409.683.656	3.041.064.208	3.154.212.162
32	Chi phí khác	734.342.921	3.029.822.987	2.640.397.225	11.853.778.130
40	Lợi nhuận khác	(734.342.921)	(2.620.139.331)	400.666.983	(8.699.565.968)
50	Tổng lợi nhuận kế toán trước thuế	(20.815.571.921)	1.035.398.048	(59.025.005.589)	(43.181.544.051)
51	Chi phí thuế thu nhập doanh nghiệp hiện hành		3.346.404.957	-	3.346.404.957
52	Chi phí thuế thu nhập doanh nghiệp hoãn lại	1.812.750.715		1.812.750.715	165.390.753
60	Lợi nhuận sau thuế thu nhập doanh nghiệp	(22.628.322.636)	(2.311.006.909)	(60.837.756.304)	(46.693.339.761)
61	Lợi nhuận sau thuế của cổ đông không kiểm soát	(1.453.470.592)	(2.446.925.005)	(2.113.141.300)	(8.193.768.261)
62	Lợi nhuận sau thuế của cổ đông của công ty mẹ	(21.174.852.044)	135.918.096	(58.724.615.004)	(38.499.571.500)
70	Lãi cơ bản trên cổ phiếu	(610)	4	(1.692)	(1.109)

Lập biểu

Văn Công Đức

Kế toán trưởng

Lê Vy Thùy

Vũng Tàu, ngày 28 tháng 01 năm 2026

Tổng Giám đốc



Mar Ngọc Định

BÁO CÁO LƯU CHUYỂN TIỀN TỆ
(Theo phương pháp gián tiếp)
Quý 4 / 2025

Mã số	Chỉ tiêu	Lũy kế từ đầu năm đến cuối quý này	
		Năm 2025	Năm 2024
	I. LƯU CHUYỂN TIỀN TỪ HOẠT ĐỘNG KINH DOANH		
01	1. Lợi nhuận trước thuế	(59.025.005.589)	(43.181.544.051)
	2. Điều chỉnh cho các khoản	78.405.771.143	38.300.287.838
02	- Khấu hao tài sản cố định và Bất động sản đầu tư	21.733.554.250	22.475.311.328
03	- Các khoản dự phòng	17.091.132.944	58.210.103.743
04	- Lãi, lỗ chênh lệch tỷ giá hối đoái do đánh giá lại các khoản mục tiền tệ có gốc ngoại tệ	-	-
05	- Lãi, lỗ từ hoạt động đầu tư	(1.685.174.184)	(73.373.923.681)
06	- Chi phí lãi vay	41.266.258.133	30.988.796.448
07	- Các khoản điều chỉnh khác	-	-
08	3. Lợi nhuận từ hoạt động kinh doanh trước thay đổi vốn lưu động	19.380.765.554	(4.881.256.213)
09	- Tăng, giảm các khoản phải thu	(62.530.459.611)	(67.860.248.923)
10	- Tăng, giảm hàng tồn kho	13.620.420.277	12.163.640.832
11	- Tăng, giảm các khoản phải trả (không kể lãi vay phải trả, thuế thu nhập doanh nghiệp phải nộp)	11.003.349.954	23.128.328.002
12	- Tăng, giảm chi phí trả trước	192.652.834	2.781.715.456
13	- Tăng, giảm chứng khoán kinh doanh	-	-
14	- Tiền lãi vay đã trả	(39.490.667)	(2.102.641.275)
15	- Thuế thu nhập doanh nghiệp đã nộp	(1.000.000.000)	(932.160.062)
16	- Tiền thu khác từ hoạt động kinh doanh	-	-
17	- Tiền chi khác cho hoạt động kinh doanh	-	-
20	Lưu chuyển tiền thuần từ hoạt động kinh doanh	(19.372.761.659)	(37.702.622.183)
	II. LƯU CHUYỂN TIỀN TỪ HOẠT ĐỘNG ĐẦU TƯ		
21	1. Tiền chi để mua sắm, xây dựng tài sản cố định và tài sản dài hạn khác	(328.171.772)	-
22	2. Tiền thu từ thanh lý, nhượng bán tài sản cố định và các tài sản dài hạn khác	1.598.942.919	80.004.164.989
23	3. Tiền chi cho vay, mua các công cụ nợ của đơn vị khác	(3.000.000.000)	-
24	4. Tiền thu hồi cho vay, bán lại công cụ nợ của đơn vị khác	-	400.000.000
25	5. Tiền chi đầu tư góp vốn vào đơn vị khác	-	-
26	6. Tiền thu hồi đầu tư góp vốn vào đơn vị khác	-	-
27	7. Tiền thu lãi cho vay, cổ tức và lợi nhuận được chia	91.077.928	262.446.878
30	Lưu chuyển tiền thuần từ hoạt động đầu tư	(1.638.150.925)	80.666.611.867

BÁO CÁO LƯU CHUYỂN TIỀN TỆ
(Theo phương pháp gián tiếp)
Quý 4 / 2025

Mã số	Chỉ tiêu	Lũy kế từ đầu năm đến cuối quý này	
		Năm 2025	Năm 2024
	III. LƯU CHUYỂN TIỀN TỪ HOẠT ĐỘNG TÀI CHÍNH		
31	1. Tiền thu từ phát hành cổ phiếu, nhận vốn góp của chủ sở hữu	-	-
32	2. Tiền trả lại vốn góp cho các chủ sở hữu, mua lại cổ phiếu của doanh nghiệp đã phát hành	-	-
33	3. Tiền thu từ đi vay	4.705.000.000	50.209.436.808
34	4. Tiền trả nợ gốc vay	(4.020.834.239)	(72.893.865.120)
35	5. Tiền trả nợ gốc thuê tài chính	-	-
36	6. Cổ tức, lợi nhuận đã trả cho chủ sở hữu	-	-
40	Lưu chuyển tiền thuần từ hoạt động tài chính	684.165.761	(22.684.428.312)
50	Lưu chuyển tiền thuần trong năm	(20.326.746.823)	20.279.561.372
60	Tiền và tương đương tiền đầu năm	30.453.699.673	10.174.138.301
70	Tiền và tương đương tiền cuối năm	10.126.952.850	30.453.699.673

Lập biểu



Văn Công Đức


Kế toán trưởng



Lê Vy Thùy

Vũng Tàu, ngày 28 tháng 01 năm 2026

Tổng Giám đốc



Mai Ngọc Định

V. THÔNG TIN BỔ SUNG CÁC KHOẢN MỤC TRÌNH BÀY TRÊN BẢNG CÂN ĐỐI KẾ TOÁN HỢP NHẤT

1. Tiền và các khoản tương đương tiền	Cuối kỳ VND	Đầu năm VND
Tiền mặt	275.727.623	1.378.689.007
Tiền gửi ngân hàng	3.811.225.227	17.035.010.666
Các khoản tương đương tiền (*)	6.040.000.000	12.040.000.000
Cộng	10.126.952.850	30.453.699.673
Tiền gửi có kỳ hạn (*)	3.000.000.000	
Cộng	3.000.000.000	-
3. Phải thu khách hàng	Cuối kỳ VND	Đầu năm VND
Công ty TNHH Cao Phú	10.601.622.465	10.601.622.465
Công ty TNHH xây dựng Nam Hải	10.894.282.232	10.894.282.232
BQLDA CN Dân dụng và Công nghiệp - CT:Chung cư tái định cư Đồng QL 56	8.483.268.258	12.845.452.258
Công ty Cổ phần Xây dựng An Phú Gia	61.903.438.257	29.231.095.170
CN Miền Nam-TCT CP XD Công nghiệp Việt Nam	16.100.428.460	9.769.918.772
Công ty Cổ phần HCT E&C	4.278.159.566	
Các khoản phải thu khách hàng khác	51.794.180.531	51.220.015.311
Cộng	164.055.379.769	124.562.386.208
4. Trả trước cho người bán ngắn hạn	Cuối kỳ VND	Đầu năm VND
Công ty cổ phần ECOCIM	27.630.504.049	21.495.002.643
Công ty TNHH TM Xây dựng cầu Đường Minh Đạt	2.404.469.000	2.404.469.000
Công ty CP Đầu Tư Phát Triển Xây dựng PIGGOLD	13.002.687.710	2.193.814.553
Các khoản trả trước cho người bán khác	27.795.413.617	15.585.972.548
Cộng	70.833.074.376	41.679.258.744
5. Các khoản phải thu khác	Cuối kỳ VND	Đầu năm VND
a. Phải thu khác ngắn hạn		
Ký cược, ký quỹ	146.550.000	87.750.000
Tạm ứng	18.488.090.619	17.571.268.595
Phải thu khác		
Phải thu Ban quản lý công trình Bà Rịa - Công trình TTTM Bà Rịa	2.040.370.464	2.040.370.464
Phải thu CTCP Tân Thành - Tạm phân chia DT theo hợp đồng HTKD số 10/HĐ.UDEC ngày 05/02/2004	7.367.281.094	7.367.281.094
Phải thu Công ty Cổ phần Du lịch Golf Việt Nam - Cổ tức	4.262.330.606	4.262.330.606
Công nợ đội thi công XNCD	7.447.004.363	7.447.004.363
Phải thu khác của Công ty TNHH UDC Phú Mỹ	140.000	140.000
Phải thu khác của Công ty CP Thành Chí	346.554.214	339.399.654

Công ty Cổ phần Đầu tư Xây dựng UDCons
37 Đường 3/2, Phường Tam Thắng, TP.HCM, Việt Nam

Báo cáo tài chính hợp nhất
cho kỳ kế toán kết thúc ngày 31/12/2025

Phải thu khác	10.858.529.934	10.860.840.745
Cộng	50.956.851.294	49.976.385.521

b. Phải thu khác dài hạn

	Cuối kỳ	Đầu năm
	VND	VND
- Tiền ký quỹ phục hồi môi trường mỏ đá lô 3A và lô 4 tại CTCP Thành Chí	7.716.127.649	7.738.102.649
Cộng	7.716.127.649	7.738.102.649

6 . Hàng tồn kho

	Cuối kỳ	Đầu năm
	VND	VND
Nguyên liệu, vật liệu	3.221.033.997	2.553.135.721
Chi phí SXKD dở dang	261.444.619.612	275.333.630.669
Thành phẩm	1.996.865.731	2.396.173.227
Cộng giá gốc hàng tồn kho	266.662.519.340	280.282.939.617

(*) Chi tiết Chi phí sản xuất kinh doanh dở dang

	Cuối kỳ	Đầu năm
	VND	VND
- Chi phí sản xuất các công trình xây lắp	261.444.619.612	275.333.630.669
- Chi phí sản xuất kinh doanh dở dang khác	-	-
Cộng chi phí sxkd dở dang	261.444.619.612	275.333.630.669

7 . Chi phí trả trước

	Cuối kỳ	Đầu năm
	VND	VND
a. Ngắn hạn		
- Công cụ xuất dùng	36.982.544	139.778.000
- Chi phí trả trước khác	-	79.321.678
Cộng	36.982.544	219.099.678

b. Dài hạn

- Công cụ dụng cụ xuất dùng	216.578.174	199.619.693
- Phí cấp quyền khai thác khoáng sản tại Công ty Thành Chí (*)	1.049.952.768	1.049.952.768
- Chi phí sửa chữa	146.470.315	370.887.748
- Chi phí khác	284.504.311	87.581.059
Cộng	1.697.505.568	1.708.041.268

(*) Phí cấp quyền khai thác khoáng sản là khoản phí Công ty đã nộp cho Cục thuế tỉnh Bà Rịa - Vũng Tàu với mục đích khai thác đá, tương ứng với phần diện tích 5,8 ha chưa được giải phóng mặt bằng tại Mỏ đá xây dựng lô 4, xã Châu Pha, huyện Tân Thành, tỉnh Bà Rịa - Vũng Tàu (nay là xã Châu pha TP.HCM). Tại ngày 31 tháng 12 năm 2025, Công ty đang trong quá trình làm việc với cơ quan chức năng để được hoàn lại khoản phí này do mỏ đá không tiếp tục được cấp phép khai thác kể từ ngày 17/03/2022.

8 . Tài sản cố định hữu hình

Chỉ tiêu	Nhà cửa vật kiến trúc (*)	Máy móc thiết bị	Phương tiện vận tải	TSCĐ dùng trong quản lý	Cộng TSCĐ hữu hình
-----------------	----------------------------------	-------------------------	----------------------------	--------------------------------	---------------------------

Nguyên giá TSCĐ

Số đầu năm	72.222.392.571	87.755.052.142	22.274.963.200	2.310.542.677	184.562.950.590
Tăng trong kỳ	-	-	185.185.185	-	185.185.185
- Mua sắm	-	-	185.185.185	-	185.185.185
Giảm trong kỳ	371.288.561	7.575.938.064	2.336.058.654	42.629.000	10.325.914.279
- Thanh lý, nhượng bán	371.288.561	7.575.938.064	2.336.058.654	42.629.000	10.325.914.279
Số cuối kỳ	71.851.104.010	80.179.114.078	20.124.089.731	2.267.913.677	174.422.221.496
Hao mòn TSCĐ					
Số đầu năm	34.771.879.465	71.076.422.639	19.048.426.046	2.041.143.070	126.937.871.220
Tăng trong kỳ	3.043.282.056	4.579.412.927	656.636.728	161.337.496	8.440.669.207
- Trích khấu hao TSCĐ	3.043.282.056	4.579.412.927	656.636.728	161.337.496	8.440.669.207
Giảm trong kỳ	371.288.561	7.575.938.064	2.336.058.654	42.629.000	10.325.914.279
- Thanh lý, nhượng bán	371.288.561	7.575.938.064	2.336.058.654	42.629.000	10.325.914.279
Số cuối kỳ	37.443.872.960	68.079.897.502	17.369.004.120	2.159.851.566	125.052.626.148
Giá trị còn lại					
Số đầu năm	37.450.513.106	16.678.629.503	3.226.537.154	269.399.607	57.625.079.370
Số cuối kỳ	34.407.231.050	12.099.216.576	2.755.085.611	108.062.111	49.369.595.348

9. Tài sản cố định vô hình

Chỉ tiêu	Quyền sử dụng đất lâu dài	Quyền sử dụng đất có thời hạn	Nhãn hiệu hàng hóa	Phần mềm máy tính	Cộng TSCĐ vô hình
Số đầu năm	2.250.000.000	19.656.411.764	-	30.000.000	21.936.411.764
Tăng trong kỳ	-	-	-	-	-
Giảm trong kỳ	-	8.223.219	-	-	8.223.219
- Thanh lý, nhượng bán	-	8.223.219	-	-	8.223.219
Số cuối kỳ	2.250.000.000	19.648.188.545	-	30.000.000	21.928.188.545
Hao mòn TSCĐ					
Số đầu năm	-	6.318.584.049	-	30.000.000	6.348.584.049
Tăng trong kỳ	-	452.065.778	-	-	452.065.778
- Trích khấu hao TSCĐ	-	452.065.778	-	-	452.065.778
Giảm trong kỳ	-	3.376.556	-	-	3.376.556
- Thanh lý, nhượng bán	-	3.376.556	-	-	3.376.556
Số cuối kỳ	-	6.767.273.271	-	30.000.000	6.797.273.271
Giá trị còn lại					
Số đầu năm	2.250.000.000	13.337.827.715	-	-	15.587.827.715
Số cuối kỳ	2.250.000.000	12.880.915.274	-	-	15.130.915.274

Quyền sử dụng đất lâu dài bao gồm :

- Khu đất quanh mô đá lô số 4 Châu pha, huyện Tân Thành, tỉnh BRVT (nay là xã Châu pha, TP.HCM) với diện tích 2.351 m2 hiện được Công ty cổ phần Thành chí làm sân công nghiệp phục vụ khi khai thác đá.

Quyền sử dụng đất có thời hạn bao gồm :

- Lô đất tại đường 3/2, Thành phố Vũng Tàu, Tỉnh Bà Rịa - Vũng Tàu (nay là phường Tam Thắng, TP.HCM) có diện tích đất 1.999,2 m2, đang được Công ty sử dụng làm trụ sở văn phòng với thời hạn sử dụng 50 năm tính từ ngày 12/11/2004.
- Lô đất tại phường Long Hương, Thành phố Bà Rịa, Tỉnh Bà Rịa - Vũng Tàu (nay là phường Long Hương, TP.HCM) có diện tích 21.298 m2 (21.350 m2 - 52 m2: Nhà nước thu hồi) với thời hạn thuê 50 năm bắt đầu từ năm 2002, đang được Công ty sử dụng làm nơi đặt trạm trộn bê tông.

10 . Bất động sản đầu tư

a. Bất động sản đầu tư cho thuê

Chỉ tiêu	Nhà cửa và cơ sở hạ tầng cho thuê		
	Tại Công ty mẹ ⁽¹⁾	Tại CTCP Thành Chí	Cộng
Nguyên giá TSCĐ			
- Số đầu năm	341.295.248.153	110.413.797.117	451.709.045.270
- Tăng trong kỳ	-	-	-
- Giảm trong kỳ	-	-	-
- Số cuối kỳ	341.295.248.153	110.413.797.117	451.709.045.270
Hao mòn TSCĐ			
- Số đầu năm	52.459.486.635	86.598.560.724	139.058.047.359
- Tăng trong kỳ	7.406.045.172	5.434.774.092	12.840.819.264
- Trích khấu hao	7.406.045.172	5.434.774.092	12.840.819.264
- Giảm trong kỳ	-	-	-
- Số cuối kỳ	59.865.531.807	92.033.334.816	151.898.866.623
Giá trị còn lại			
- Số đầu kỳ	288.835.761.518	23.815.236.393	312.650.997.911
- Số cuối kỳ	281.429.716.346	18.380.462.301	299.810.178.647

⁽¹⁾ Bất động sản đầu tư cho thuê tại Công ty mẹ là giá trị QSD đất và giá trị trang thiết bị khách sạn Golf Phú Mỹ tại số 01 Nguyễn Văn Linh, Phường Phú Mỹ, TP.Phú Mỹ, tỉnh BR-VT (nay là Phường Phú Mỹ, TP.HCM). Hiện tại Khách sạn đang được dùng để đảm bảo khoản vay tại Ngân hàng Nông nghiệp và Phát triển Nông thôn Việt Nam - Chi nhánh Bà Rịa - Vũng Tàu.

12 . Các khoản đầu tư tài chính dài hạn

- Đầu tư dài hạn khác

	Cuối kỳ Số lượng CP	Đầu năm Số lượng CP	Cuối kỳ VND	Đầu năm VND
- Cổ phiếu Ngân hàng đầu tư Phát Triển (BIDV)	1	1	17.699	17.699
Cộng	1	1	17.699	17.699

13 . Chi phí xây dựng cơ bản dở dang

	Cuối kỳ VND	Đầu năm VND
a. Xây dựng, sửa chữa	3.991.570.241	3.823.504.908
- Công trình Khu nhà ở Châu Pha	1.746.606.152	1.746.606.152
- Các công trình khác	2.244.964.089	2.076.898.756
b. Mua sắm	1.778.342.519	1.778.342.519
- Đất nền biệt thự ven sông cửa lấp (lô A22.01 & C2.02)	1.778.342.519	1.778.342.519
Cộng	5.769.912.760	5.601.847.427

14 . Phải trả người bán ngắn hạn

	Cuối kỳ VND	Đầu năm VND
Công ty TNHH Cung ứng Nhựa đường - ADCo	3.474.356.336	3.461.228.850
Công ty TNHH Kỹ thuật Nền móng và Xây dựng Hồng Đức	2.500.812.253	2.600.812.253
Công ty Cổ phần Kinh doanh Vật liệu xây dựng số 15	3.761.469.109	3.761.469.109
Công ty CP xây dựng Thành Đạt	3.393.541.048	3.393.541.048
Liên danh Công ty TNHH Tập đoàn Thang máy và TB Thăng Long - CTY TNHH KT Công nghệ Bình An	5.698.236.364	5.698.236.364
Công ty CP Tiến bộ Quốc tế	5.143.749.964	5.143.749.964
Công ty cổ phần kỹ thuật công trình việt nam	846.773.600	846.773.600
Công ty TNHH thiết bị y tế hoàng lê	2.015.658.111	2.115.658.111
Công ty TNHH Kỹ thuật Thương mại Xây dựng Xuân Đạt	3.847.498.011	4.047.498.011
Công ty TNHH Xây dựng Thanh Hậu Phát	283.239.680	1.273.262.760
Phải trả cho các đối tượng khác	81.149.338.738	57.436.785.325
Cộng	112.114.673.214	89.779.015.395

15 . Người mua trả tiền trước

	Cuối kỳ VND	Đầu năm VND
Công ty Cổ phần ECOCIM - Công trình Cam Ranh, phân kỳ 20	3.288.156.809	3.288.156.809
Công ty Cổ phần HCT E&C	-	5.496.261.464
Người mua trả tiền trước ngắn hạn khác	5.857.147.466	8.208.082.665
Cộng	9.145.304.275	16.992.500.938

16 . Thuế và các khoản phải nộp

a - Phải nộp	Đầu năm VND	Phải nộp VND	đã nộp VND	Cuối kỳ VND
Thuế giá trị gia tăng	83.732.654	412.613.279	346.632.268	149.713.665
Thuế thu nhập doanh nghiệp	5.850.457.934	-	1.000.000.000	4.850.457.934
Thuế thu nhập cá nhân	1.651.872.274	2.236.816.747	1.116.288.118	2.772.400.903
Thuế nhà đất và tiền thuê đất	2.905.341.320	32.884.552	2.905.023.885	33.201.987
Các loại thuế khác	4.325.440.597	12.100.641	212.100.641	4.125.440.597
Cộng	14.816.844.779	2.694.415.219	5.580.044.912	11.931.215.086

b- Phải thu

	Đầu năm VND	Phải nộp VND	đã nộp VND	Cuối kỳ VND
Thuế giá trị gia tăng	10.211.167.516	4.515.123.036	152.630.586	5.848.675.066
Thuế khác	360.751.670	-	-	360.751.670
Cộng	10.571.919.186	4.515.123.036	152.630.586	6.209.426.736

17 . Chi phí phải trả

	Cuối kỳ VND	Đầu năm VND
Trích trước chi phí công trình	10.060.392.919	8.664.032.205
Cộng	10.060.392.919	8.664.032.205

19 . Vay và nợ thuê tài chính

a. Vay ngắn hạn	Cuối kỳ VND	Đầu năm VND
* Gốc vay ngắn hạn	104.247.815.420	103.413.649.659

Công ty Cổ phần Đầu tư Xây dựng UDCons
37 Đường 3/2, Phường Tam Thắng, TP.HCM, Việt Nam

Báo cáo tài chính hợp nhất
cho kỳ kế toán kết thúc ngày 31/12/2025

+ Ngân hàng BIDV - CN BRVT	97.878.308.570	98.122.142.809
+ Vay cá nhân, tổ chức	6.369.506.850	5.291.506.850
* Nợ dài hạn đến hạn trả	88.550.000.000	68.700.000.000
Ngân hàng NN&PTNT - CN BRVT	88.550.000.000	68.700.000.000
Cộng	192.797.815.420	172.113.649.659

b. Vay dài hạn	Cuối kỳ		Đầu năm	
	Gốc vay dài hạn	Nợ dài hạn đến hạn trả	Gốc vay dài hạn	Nợ dài hạn đến hạn trả
Ngân hàng NN&PTNT - CN BRVT	112.350.508.971	88.550.000.000	112.500.508.971	68.700.000.000
Cộng	112.350.508.971	88.550.000.000	112.500.508.971	68.700.000.000

20. Các khoản phải trả, phải nộp khác

	Cuối kỳ VND	Đầu năm VND
a- Ngắn hạn		
Tài sản thừa chờ xử lý	-	80.220.392
Kinh phí công đoàn	259.856.729	177.706.729
Bảo hiểm xã hội, y tế, thất nghiệp	4.045.097.289	2.532.134.109
Phải trả về cổ phần hóa	39.490.443.030	39.490.443.030
Nhận ký quỹ ký cược ngắn hạn	5.347.720.000	4.545.220.000
Các khoản phải trả phải nộp khác	-	-
Chi phí khu Hàng Dương - Tiền đền bù	1.291.280.460	1.291.280.460
Lãi vay phải trả Ngân hàng BIDV CN VT	38.302.391.059	17.521.834.379
Lãi vay phải trả ngân hàng NN&PT nông thôn	121.866.593.708	97.889.977.025
Lãi vay phải trả cá nhân, tổ chức	1.176.668.786	727.284.822
Tạm thu phí chuyển nhượng của người mua (Dự án khu nhà ở Phú Mỹ)	1.233.541.398	1.233.541.398
Công ty TNHH Đông Nam - Góp vốn đầu tư khu đô thị mới quốc lộ 51	2.000.000.000	2.000.000.000
Công ty Cổ phần Tân Thành - Thu lãi chậm thanh toán và phân chia lại	3.847.955.927	3.847.955.927
Công ty Cổ Phần Tân Thành - Góp vốn liên doanh khu nhà ở Á Châu	256.169.252	256.169.252
Cổ tức Công ty mẹ phải trả	29.219.900.470	29.219.900.470
Cổ tức phải trả của Công ty CP Thành Chí	2.810.565.000	2.810.565.000
Công ty CP ECOCIM	19.295.527.770	19.295.527.770
Công ty TNHH Đông Phong tiền ký quỹ phục hồi môi trường	4.058.077.690	4.058.077.690
Phải trả khác	5.896.706.402	6.964.857.170
Cộng	280.398.494.970	233.942.695.623
b- Dài hạn		
Nhận ký quỹ, ký cược Dài hạn	294.989.723	519.989.723
Lãi vay phải trả ngân hàng NN&PT nông thôn	50.549.267.300	54.613.003.430
Cộng	50.844.257.023	55.132.993.153

21. Nguồn vốn chủ sở hữu

	Đầu năm	Tăng	Giảm	Cuối kỳ
Vốn chủ sở hữu	350.000.000.000			350.000.000.000
Thặng dư vốn	2.035.658.847			2.035.658.847
Cổ phiếu quỹ	(1.686.409.906)			(1.686.409.906)
Quỹ đầu tư phát triển	16.710.322.535			16.710.322.535
Quỹ khác thuộc VCSH	2.626.918.076			2.626.918.076
Lợi nhuận sau thuế chưa phân phối (*)	(188.494.544.237)	(58.724.615.004)	-	(247.219.159.241)

Trong đó : Năm nay	(58.724.615.004)	(58.724.615.004)
Năm trước	(188.494.544.237)	(188.494.544.237)
Lợi ích cổ đông không kiểm soát	17.476.089.084 (2.113.141.300)	- 15.362.947.784
Cộng	198.668.034.399 (60.837.756.304)	- 137.830.278.095

a. Chi tiết vốn đầu tư của chủ sở hữu

	Cuối kỳ	Đầu năm
	VND	VND
Vốn đầu tư của Nhà nước (Sở Tài chính TP.HCM)	236.911.920.000	236.911.920.000
Vốn góp của các cổ đông	110.148.080.000	110.148.080.000
Cổ phiếu quỹ	2.940.000.000	2.940.000.000
Cộng	350.000.000.000	350.000.000.000

b. Các giao dịch về vốn với các chủ sở hữu và phân phối cổ tức

	Cuối kỳ	Đầu năm
	VND	VND
- Vốn đầu tư của chủ sở hữu		
+ Vốn góp đầu kỳ	350.000.000.000	350.000.000.000
+ Vốn góp tăng trong kỳ		
+ Vốn góp giảm trong kỳ		
+ Vốn góp cuối kỳ	350.000.000.000	350.000.000.000

c. Cổ phiếu

	Cuối kỳ	Đầu năm
- Số lượng cổ phiếu đăng ký phát hành	35.000.000	35.000.000
- Số lượng Cổ phiếu đã phát hành	35.000.000	35.000.000
+ Cổ phiếu phổ thông	35.000.000	35.000.000
+ Cổ phiếu ưu đãi		
- Số lượng cổ phiếu đang lưu hành	34.706.000	34.706.000
+ Cổ phiếu phổ thông	34.706.000	34.706.000
+ Cổ phiếu ưu đãi		
- Số lượng cổ phiếu quỹ	294.000	294.000
+ Cổ phiếu phổ thông	294.000	294.000
+ Cổ phiếu ưu đãi		
* Mệnh giá cổ phiếu đang lưu hành (đồng/cổ phần):	10.000	10.000

VI. THÔNG TIN BỔ SUNG CÁC KHOẢN MỤC TRÌNH BÀY TRÊN BÁO CÁO KẾT QUẢ KINH DOANH

22 . Doanh thu bán hàng và cung cấp dịch vụ	Quý 4/2025	Quý 4/2024	Lũy kế 2025	Lũy kế 2024
Doanh thu hoạt động xây lắp	79.566.774.683	62.236.142.168	206.914.667.705	160.721.362.710
Doanh thu bán hàng, cho thuê kho bãi	26.114.050.684	50.720.184.982	58.515.809.107	90.969.634.380
Doanh thu kinh doanh bất động sản		80.102.825.091		80.102.825.091
Doanh thu cung cấp dịch vụ	331.056.000	300.960.000	1.233.936.000	11.157.625.472
Doanh thu cung cấp khác	4.871.822.504	909.090.909	9.690.004.323	1.136.363.636
Cộng	110.883.703.871	194.269.203.150	276.354.417.135	344.087.811.289
23 . Các khoản giảm trừ	Quý 4/2025	Quý 4/2024	Lũy kế 2025	Lũy kế 2024

24 . Doanh thu thuần về bán hàng và cung cấp dịch vụ	Quý 4/2025	Quý 4/2024	Lũy kế 2025	Lũy kế 2024
Doanh thu thuần hoạt động xây lắp	79.566.774.683	62.236.142.168	206.914.667.705	160.721.362.710
Doanh thu thuần bán hàng, cho thuê kho bãi	26.114.050.684	50.720.184.982	58.515.809.107	90.969.634.380
Doanh thu thuần kinh doanh bất động sản		80.102.825.091		80.102.825.091
Doanh thu thuần dịch vụ khách sạn	331.056.000	300.960.000	1.233.936.000	11.157.625.472
Doanh thu thuần khác	4.871.822.504	909.090.909	9.690.004.323	1.136.363.636
Cộng	110.883.703.871	194.269.203.150	276.354.417.135	344.087.811.289
25 . Giá vốn hàng bán	Quý 4/2025	Quý 4/2024	Lũy kế 2025	Lũy kế 2024
Giá vốn của hoạt động xây lắp	77.915.677.779	58.933.271.271	198.903.669.658	152.369.003.808
Giá vốn bán hàng, cho thuê kho bãi	21.905.617.701	52.337.364.710	52.625.572.168	96.420.710.039
Giá vốn kinh doanh bất động sản		8.691.081.514		8.691.081.514
Giá vốn của dịch vụ khách sạn	868.510.263	920.662.557	3.523.853.107	13.457.217.367
Giá vốn khác	4.526.558.746	1.851.511.293	10.081.092.625	4.572.711.839
Trích lập dự phòng hàng tồn kho	6.996.006.027	38.066.250.026	13.794.396.018	38.066.250.026
Cộng	112.212.370.516	160.800.141.371	278.928.583.576	313.576.974.593
26 . Lợi nhuận gộp	Quý 4/2025	Quý 4/2024	Lũy kế 2025	Lũy kế 2024
<i>Trong đó:</i>				
Hoạt động kinh doanh bất động sản	-	71.411.743.577	-	71.411.743.577
Cộng	-1.328.666.645	33.469.061.779	-2.574.166.441	30.510.836.696
27 . Doanh thu hoạt động tài chính	Quý 4/2025	Quý 4/2024	Lũy kế 2025	Lũy kế 2024
Lãi tiền gửi	5.146.206	152.358.755	96.712.523	262.446.878
Cộng	5.146.206	152.358.755	96.712.523	262.446.878
28 . Chi phí tài chính	Quý 4/2025	Quý 4/2024	Lũy kế 2025	Lũy kế 2024
Chi phí lãi vay	13.072.858.660	7.400.106.212	41.266.258.133	30.988.796.448
Chi phí tài chính khác	-	-	-	-
Cộng	13.072.858.660	7.400.106.212	41.266.258.133	30.988.796.448
31 . Thu nhập khác	Quý 4/2025	Quý 4/2024	Lũy kế 2025	Lũy kế 2024
Thu thanh lý tài sản		390.701.010	2.984.698.475	2.463.180.809
Thu khác		18.982.646	83.212.396	691.031.353
Cộng		409.683.656	3.067.910.871	3.154.212.162
32 . Chi phí khác	Quý 4/2025	Quý 4/2024	Lũy kế 2025	Lũy kế 2024
Chi phí thanh lý tài sản	-	169.061.120	26.846.663	763.447.583
Chi phí khác	734.342.921	2.860.761.867	2.640.397.225	11.090.330.547
Cộng	734.342.921	3.029.822.987	2.667.243.888	11.853.778.130
33 . Lợi nhuận khác	Quý 4/2025	Quý 4/2024	Lũy kế 2025	Lũy kế 2024
	(734.342.921)	(2.620.139.331)	400.666.983	(8.699.565.968)
34 . Lợi nhuận trước thuế	Quý 4/2025	Quý 4/2024	Lũy kế 2025	Lũy kế 2024
	(20.815.571.921)	1.035.398.048	(59.025.005.589)	(43.181.544.051)

35 . Chi phí thuế thu nhập doanh nghiệp hiện hành	Quý 4/2025	Quý 4/2024	Lũy kế 2025	Lũy kế 2024
Chi phí thuế thu nhập doanh nghiệp hiện hành tại Công ty mẹ		3.346.404.957	-	3.346.404.957
Cộng	-	3.346.404.957	-	3.346.404.957
36 . Chi phí thuế thu nhập doanh nghiệp hoãn lại	Quý 4/2025	Quý 4/2024	Lũy kế 2025	Lũy kế 2024
Thuế suất thuế TNDN sử dụng để xác định thuế thu nhập doanh nghiệp hoãn lại	20%		20%	
Thuế thu nhập hoãn lại phải trả phát sinh từ các khoản chênh lệch tạm thời chịu	1.812.750.715		1.812.750.715	165.390.753
	Quý 4/2025	Quý 4/2024	Lũy kế 2025	Lũy kế 2024
37 . Lợi nhuận sau thuế thu nhập doanh nghiệp	(22.628.322.636)	(2.311.006.909)	(60.837.756.304)	(46.693.339.761)
- Lợi nhuận sau thuế thu nhập doanh nghiệp cổ đông công ty mẹ	(21.174.852.044)	135.918.096	(58.724.615.004)	(38.499.571.500)
- Lợi nhuận phân bổ cho cổ đông sở hữu cổ phiếu phổ thông	(21.174.852.044)	135.918.096	(58.724.615.004)	(38.499.571.500)
Cổ phiếu phổ thông đang lưu hành đầu kỳ	34.706.000	34.706.000	34.706.000	34.706.000
Cổ phiếu phổ thông đang lưu hành bình quân trong kỳ	34.706.000	34.706.000	34.706.000	34.706.000
38 . Lãi cơ bản trên cổ phiếu	(610)	4	(1.692)	(1.109)

IX. SỐ LIỆU SO SÁNH

Số liệu đầu năm trên Bảng Cân đối kế toán và báo cáo thuyết minh là số liệu của Báo cáo tài chính hợp nhất cho năm tài chính kết thúc ngày 31 tháng 12 năm 2024 đã được Công ty TNHH Hãng Kiểm toán AASC kiểm toán. Số liệu so sánh cùng kỳ trên báo cáo lưu chuyển tiền tệ, báo cáo Kết quả hoạt động kinh doanh và các thuyết minh tương ứng là số liệu của báo cáo quý 4/2024 do đơn vị lập đã được cập nhật theo báo cáo soát xét của Công ty TNHH hãng kiểm toán AASC.



X - Giải trình biến động lợi nhuận quý 4/2025 so với quý 4/2024 :

Lợi nhuận sau thuế hợp nhất quý 4/2025 lỗ 22,62 tỷ đồng, tăng lỗ 20,31 tỷ đồng so với mức lỗ 2,31 tỷ đồng cùng kỳ năm 2024. Chi tiết biến động doanh thu, lợi nhuận sau thuế hợp nhất quý 4/2025 so với cùng kỳ năm 2024 và nguyên nhân lỗ cụ thể như sau :

- Ngoài việc lợi nhuận sau thuế quý 4/2025 tại công ty mẹ lỗ 26,54 tỷ đồng, tăng lỗ 29,34 tỷ đồng so với mức lãi 2,8 tỷ đồng cùng kỳ năm 2024 chủ yếu do quý 4/2024 công ty mẹ ghi nhận khoản lợi nhuận từ hoạt động chuyển nhượng bất động sản trong khi quý 4/2025 không phát sinh khoản doanh thu này. Bên cạnh đó, lợi nhuận sau thuế quý 4/2025 của công ty CP Thành Chí lỗ 3,03 tỷ đồng, giảm lỗ 2,07 tỷ đồng so với mức lỗ 5,11 tỷ đồng cùng kỳ 2024; Biến động lợi nhuận sau thuế của 02 công ty trên đã làm lợi nhuận sau thuế hợp nhất biến động tương ứng so với cùng kỳ năm 2024.

- Lợi nhuận sau thuế hợp nhất quý 4/2025 lỗ là do lợi nhuận gộp từ hoạt động xây dựng tại công ty mẹ thấp trong khi chi phí tài chính cao và doanh thu tại công ty mẹ chưa đủ để tạo mức lợi nhuận gộp có thể bù đắp và trang trải các chi phí phát sinh trong kỳ nên kết quả kinh doanh tại công ty mẹ lỗ. Bên cạnh đó, kết quả kinh doanh của 02 công ty con tiếp tục ghi nhận khoản lỗ, theo đó, Công ty CP Thành chí lỗ 3,03 tỷ đồng do chi phí trích lập dự phòng và chi phí khấu hao dây chuyền nghiền đá tạm dừng khai thác và chờ quyết định của cơ quan có thẩm quyền; Công ty TNHH UDC Phú Mỹ lỗ 1,39 tỷ đồng do chi phí khấu hao và lãi vay cao, điều này đã dẫn đến lợi nhuận sau thuế hợp nhất quý 4/2025 của công ty lỗ như đã báo cáo.

Trên đây là giải trình biến động lợi nhuận báo cáo tài chính hợp nhất quý 4/2025 so với cùng kỳ năm 2024 và nguyên nhân lỗ quý 4/2025, kính trình quý cổ đông ./.

Người lập biểu



Văn Công Đức

Kế toán trưởng

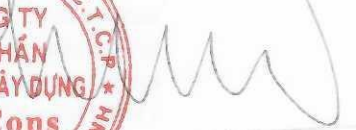


Lê Vy Thùy

Vũng Tàu, ngày 28 tháng 01 năm 2026



Tổng Giám đốc



Mai Ngọc Định