

BÁO CÁO TÌNH HÌNH TÀI CHÍNH RIÊNG

Tại ngày 31 tháng 03 năm 2026

Đơn vị tính: VND

TÀI SẢN	Mã số	TM	Số cuối kỳ	Số đầu năm
<b>A. TÀI SẢN NGẮN HẠN</b>	<b>100</b>		<b>4.080.528.851.860</b>	<b>4.023.922.290.130</b>
<b>I. Tài sản tài chính</b>	<b>110</b>		<b>4.078.634.162.793</b>	<b>4.022.636.876.341</b>
1. Tiền và các khoản tương đương tiền	111	7.1	79.972.902.862	99.746.449.417
1.1. Tiền	111.1		79.972.902.862	99.746.449.417
2. Các tài sản TC ghi nhận thông qua lãi/lỗ (FVTPL)	112	7.3.1	831.200.882.100	1.238.634.106.500
3. Các khoản đầu tư nắm giữ đến ngày đáo hạn (HTM)	113		268.326.351.781	268.326.351.781
4. Các khoản cho vay	114	7.3.4	125.211.768.458	111.149.245.547
5. Tài sản tài chính sẵn sàng để bán (AFS)	115	7.3.2	186.649.810.000	186.649.810.000
6. Các khoản phải thu	117	7.5.2	1.171.697.498.247	2.104.257.506.896
6.1. Phải thu bán các tài sản tài chính	117.1		1.146.764.865.384	2.096.976.449.691
6.2. Phải thu và dự thu cổ tức, tiền lãi các TSTC	117.2		24.932.632.863	7.281.057.205
7. Trả trước cho người bán	118	7.5.8	1.414.402.775.644	12.727.856.499
8. Phải thu các dịch vụ công ty CK cung cấp	119	7.5.6	1.344.173.701	1.367.549.701
9. Các khoản phải thu khác	122	7.5.7	50.000.000	-
10. Dự phòng suy giảm giá trị các khoản phải thu	129	7.6	(222.000.000)	(222.000.000)
<b>II. Tài sản ngắn hạn khác</b>	<b>130</b>		<b>1.894.689.067</b>	<b>1.285.413.789</b>
1. Tạm ứng	131		95.524.000	121.924.735
2. Vật tư văn phòng, công cụ, dụng cụ	132		32.000.000	34.000.000
3. Chi phí trả trước ngắn hạn	133	7.8.a	1.766.819.988	1.129.489.054
4. Thuế giá trị gia tăng được khấu trừ	135		345.079	-
5. Tài sản ngắn hạn khác	137		-	-
<b>B. TÀI SẢN DÀI HẠN</b>	<b>200</b>		<b>242.186.026.427</b>	<b>242.355.204.807</b>
<b>I. Tài sản cố định</b>	<b>220</b>		<b>234.506.103.596</b>	<b>236.225.393.421</b>
1. Tài sản cố định hữu hình	221	7.10	41.681.143.318	42.341.812.049
- Nguyên giá	222		52.123.044.139	52.077.554.139
- Giá trị hao mòn lũy kế	223a		(10.441.900.821)	(9.735.742.090)
2. Tài sản cố định vô hình	227	7.11	192.824.960.278	193.883.581.372
- Nguyên giá	228		199.673.650.000	199.673.650.000
- Giá trị hao mòn lũy kế	229a		(6.848.689.722)	(5.790.068.628)
<b>II. Chi phí xây dựng cơ bản dở dang</b>	<b>240</b>	7.12	<b>573.879.001</b>	-
<b>III. Tài sản dài hạn khác</b>	<b>250</b>		<b>7.106.043.830</b>	<b>6.129.811.386</b>
1. Cầm cố, thế chấp, ký quỹ, ký cược dài hạn	251		424.945.470	424.945.470
2. Chi phí trả trước dài hạn	252	7.8.b	817.402.117	921.375.200
3. Tiền nộp Quỹ hỗ trợ thanh toán	254	7.9	5.863.696.243	4.783.490.716
<b>TỔNG CỘNG TÀI SẢN</b>	<b>270</b>		<b>4.322.714.878.287</b>	<b>4.266.277.494.937</b>



**CÔNG TY CỔ PHẦN CHỨNG KHOÁN SMARTINVEST**

ĐC: số 220+222+224 Phố Nguyễn Lương Bằng, phường Đồng Đa, Hà Nội

	MS	TM	Số cuối kỳ	Số đầu năm
<b>C. NỢ PHẢI TRẢ</b>	<b>300</b>		<b>1.661.472.960.371</b>	<b>1.615.189.784.461</b>
<b>I. Nợ phải trả ngắn hạn</b>	<b>310</b>		<b>1.573.916.053.151</b>	<b>1.526.937.310.231</b>
1. Vay và nợ thuê tài chính ngắn hạn	311	7.27	1.408.419.979.050	1.369.860.700.113
1.1. Vay ngắn hạn	312		1.408.419.979.050	1.369.860.700.113
2. Phải trả hoạt động giao dịch chứng khoán	318	7.28	434.211.412	529.672.779
3. Phải trả người bán ngắn hạn	320	7.34	56.059.400.202	56.098.787.270
4. Người mua trả tiền trước ngắn hạn	321	7.31	740.000.000	740.000.000
5. Thuế và các khoản phải nộp Nhà nước	322	7.30	54.220.970.229	51.131.675.202
6. Phải trả người lao động	323		1.944.260.458	4.759.647.758
7. Các khoản trích nộp phúc lợi nhân viên	324		39.900.000	69.019.500
8. Chi phí phải trả ngắn hạn	325	7.32	27.876.356.002	19.579.017.141
9. Các khoản phải trả, phải nộp khác ngắn hạn	329	7.35	24.180.975.798	24.168.790.468
<b>II. Nợ phải trả dài hạn</b>	<b>340</b>		<b>87.556.907.220</b>	<b>88.252.474.230</b>
1. Vay và nợ thuê tài chính dài hạn	341		87.556.907.220	88.252.474.230
1.1. Vay dài hạn	342	7.27	87.556.907.220	88.252.474.230
2. Trái phiếu phát hành dài hạn	346	7.38	-	-
<b>D. VỐN CHỦ SỞ HỮU</b>	<b>400</b>		<b>2.661.241.917.916</b>	<b>2.651.087.710.476</b>
<b>I. Vốn chủ sở hữu</b>	<b>410</b>		<b>2.661.241.917.916</b>	<b>2.651.087.710.476</b>
1. Vốn đầu tư của chủ sở hữu	411		2.299.933.610.000	2.299.933.610.000
1.1 Vốn góp của chủ sở hữu	411.1		2.299.995.210.000	2.299.995.210.000
1.2. Thặng dư vốn cổ phần	411.2		(61.600.000)	(61.600.000)
2. Quỹ dự trữ bổ sung vốn điều lệ	414		2.296.342.023	2.296.342.023
3. Quỹ dự phòng tài chính và rủi ro nghiệp vụ	415		2.296.342.023	2.296.342.023
4. Lợi nhuận chưa phân phối	417	7.43	356.715.623.870	346.561.416.430
4.1. Lợi nhuận sau thuế đã thực hiện	417.1		357.272.173.870	325.850.671.430
4.2. Lợi nhuận chưa thực hiện	417.2		(556.550.000)	20.710.745.000
<b>TỔNG CỘNG NỢ VÀ VỐN CSH</b>	<b>440</b>		<b>4.322.714.878.287</b>	<b>4.266.277.494.937</b>



CÁC CHỈ TIÊU NGOÀI BÁO CÁO TÌNH HÌNH TÀI CHÍNH RIÊNG

Tại ngày 31 tháng 03 năm 2026  
(Tiếp theo)

CHỈ TIÊU	MS		Số cuối kỳ	Số đầu năm
<b>A. TÀI SẢN CỦA CÔNG TY CHỨNG KHOÁN VÀ TÀI SẢN QUẢN LÝ THEO CAM KẾT</b>				
1. Cổ phiếu đang lưu hành	006	6	229.999.521	229.999.521
2. Tài sản tài chính niêm yết/đăng ký giao dịch tại VSD của Công ty chứng khoán	008	7.13	531.000.000.000	721.433.000.000
<i>a. Tài sản tài chính giao dịch tự do chuyển nhượng</i>	008.1		531.000.000.000	721.433.000.000
3. Tài sản tài chính chưa lưu ký tại VSD của CTCK	012	7.17	188.827.580.000	188.827.580.000
<b>B. TÀI SẢN VÀ CÁC KHOẢN PHẢI TRẢ VỀ TÀI SẢN QUẢN LÝ CAM KẾT VỚI KHÁCH HÀNG</b>				
1. Tài sản tài chính niêm yết đăng ký giao dịch tại VSD của Nhà đầu tư	021	7.20	4.747.106.409.100	5.417.478.182.500
a. TSTC giao dịch tự do chuyển nhượng	021.1		4.250.814.009.100	4.761.131.532.500
b. TSTC hạn chế chuyển nhượng	021.2		319.040.000	319.040.000
c. TSTC giao dịch cầm cố	021.3		422.002.250.000	585.346.140.000
d. TSTC phong tỏa, tạm giữ	021.4		69.013.000.000	68.004.000.000
e. TSTC chờ thanh toán	021.5		4.958.110.000	2.677.470.000
2. Tài sản tài chính chờ về của nhà đầu tư	023		10.436.410.000	15.792.920.000
3. Tiền gửi của khách hàng	026	7.25	591.727.884.927	338.791.806.662
3.1. Tiền gửi của Nhà đầu tư về giao dịch chứng khoán theo phương thức CTCK quản lý	027		590.428.036.190	335.316.504.961
3.2. Tiền gửi tổng hợp giao dịch chứng khoán cho khách hàng	028		1.299.848.737	3.475.301.701
4. Phải trả Nhà đầu tư về tiền gửi giao dịch chứng khoán theo phương thức Công ty CK quản lý	031	7.39	591.727.884.927	338.791.806.662
4.1 Phải trả Nhà đầu tư trong nước về tiền gửi giao dịch chứng khoán theo phương thức Công ty CK quản lý	031.1		591.702.335.562	338.766.269.893
4.2 Phải trả Nhà đầu tư nước ngoài về tiền gửi giao dịch chứng khoán theo phương thức Công ty CK quản lý	031.2		25.549.365	25.536.769
5. Phải trả Tổ chức phát hành chứng khoán	033			
6. Phải trả cổ tức, gốc và lãi trái phiếu	035			

Người lập biểu

Lê Quỳnh Chi

Kế toán trưởng

Lê Thị Vân Anh

Hà Nội, ngày 16 tháng 04 năm 2026  
CHỦ TỊCH HĐQT  
CÔNG TY CỔ PHẦN CHỨNG KHOÁN SMARTINVEST  
ĐA NGỘ PHẠM THÙY LINH



BÁO CÁO KẾT QUẢ HOẠT ĐỘNG RIÊNG

Quý 01/2026

Đơn vị tính: VND

CHỈ TIÊU	Mã số	TM	Quý 01/2026	Quý 01/2025	Lũy kế từ đầu năm tới tới Quý 01/2026	Lũy kế từ đầu năm tới Quý 01/2025
I. DOANH THU HOẠT ĐỘNG						
1.1. Lãi từ các tài sản tài chính ghi nhận thông qua lãi/lỗ (FVTPL)	01		76.295.065.188	97.378.068.164	76.295.065.188	97.378.068.164
a. Lãi bán các tài sản tài chính FVTPL	01.1	7.45.1	60.506.352.859	60.887.888.287	60.506.352.859	60.887.888.287
b. Chênh lệch tăng về đánh giá lại các TSTC không qua lãi/lỗ	01.2		2.832.000.000	1.723.276.879	2.832.000.000	1.723.276.879
c. Cổ tức, tiền lãi phát sinh từ tài sản tài chính FVTPL	01.3	7.45.3	12.956.712.329	34.766.902.998	12.956.712.329	34.766.902.998
1.2. Lãi từ các khoản đầu tư nắm giữ đến ngày đáo hạn (HTM)	02	7.45.3	4.489.355.656	1.833.992.541	4.489.355.656	1.833.992.541
1.3. Lãi từ các khoản cho vay và phải thu	03	7.45.3	3.540.249.107	1.763.145.531	3.540.249.107	1.763.145.531
1.4. Lãi từ tài sản tài chính sẵn sàng để bán (AFS)	04		-	-	-	-
1.5. Doanh thu nghiệp vụ môi giới chứng khoán	06	7.45.4	4.144.325.511	2.950.803.441	4.144.325.511	2.950.803.441
1.6. Doanh thu nghiệp vụ bảo lãnh, đại lý phát hành chứng khoán	07		-	-	-	-
1.7. Doanh thu nghiệp vụ tư vấn đầu tư chứng khoán	08		-	-	-	-
1.8. Doanh thu nghiệp vụ lưu ký chứng khoán	09		368.705.214	677.286.259	368.705.214	677.286.259
1.9. Doanh thu hoạt động tư vấn tài chính	10		-	30.000.000	-	30.000.000
1.10. Thu nhập hoạt động khác	11		-	-	-	-
Cộng doanh thu hoạt động	20		88.837.700.676	104.633.295.936	88.837.700.676	104.633.295.936



CHỈ TIÊU		Mã số	TM	Quý 01/2026	Quý 01/2025	Lũy kế từ đầu năm tới Quý 01/2026	Lũy kế từ đầu năm tới Quý 01/2025
<b>II. CHI PHÍ HOẠT ĐỘNG</b>							
2.1. Lỗ các tài sản tài chính ghi nhận thông qua lãi/lỗ (FVTPL)		21		24.495.419.256	2.713.190.000	24.495.419.256	2.713.190.000
<i>a. Lỗ bán các tài sản tài chính FVTPL</i>		21.1	7.45.1	396.124.256	137.020.000	396.124.256	137.020.000
<i>b. Chênh lệch giám định giá lại các TSTC FVTPL</i>		21.2	7.3.5	24.099.295.000	2.576.170.000	24.099.295.000	2.576.170.000
2.2. Lỗ các khoản đầu tư nắm giữ đến ngày đáo hạn (HTM)		22		-	-	-	-
2.3. Chi phí dự phòng tài sản tài chính, xử lý tổn thất các khoản phải thu khó đòi và lỗ suy giảm TSTC và chi phí đi vay của các khoản cho vay		24	7.47	-	-	-	-
2.4. Chi phí hoạt động tự doanh		26	7.47	346.475.226	417.432.791	346.475.226	417.432.791
2.5. Chi phí nghiệp vụ môi giới chứng khoán		27	7.47	5.166.018.764	3.594.802.192	5.166.018.764	3.594.802.192
2.6. Chi phí nghiệp vụ bảo lãnh, đại lý phát hành chứng khoán		28	7.47	-	-	-	-
2.7. Chi phí nghiệp vụ tư vấn đầu tư CK		29	7.47	301.964.065	339.819.642	301.964.065	339.819.642
2.8. Chi phí nghiệp vụ lưu ký chứng khoán		30	7.47	534.986.906	757.218.397	534.986.906	757.218.397
2.9. Chi phí nghiệp vụ tư vấn tài chính		31	7.47	637.342.691	681.375.436	637.342.691	681.375.436
2.10. Chi phí các dịch vụ khác		32		-	-	-	-
<b>Cộng chi phí hoạt động</b>		<b>40</b>		<b>31.482.206.908</b>	<b>8.503.838.458</b>	<b>31.482.206.908</b>	<b>8.503.838.458</b>
<b>III. DOANH THU HOẠT ĐỘNG TÀI CHÍNH</b>							
3.1. Doanh thu, dự thu cổ tức, lãi tiền gửi ngân hàng không cố định		42	7.46	50.706.533	70.454.720	50.706.533	70.454.720
3.2. Doanh thu khác về đầu tư		44		-	-	-	-
<b>Cộng doanh thu hoạt động tài chính</b>		<b>50</b>		<b>50.706.533</b>	<b>70.454.720</b>	<b>50.706.533</b>	<b>70.454.720</b>
<b>IV. CHI PHÍ TÀI CHÍNH</b>							
4.1. Chi phí lãi vay		52		36.462.915.121	52.583.715.148	36.462.915.121	52.583.715.148
4.2. Chi phí tài chính khác		55		-	-	-	-
<b>Cộng chi phí tài chính</b>		<b>60</b>		<b>36.462.915.121</b>	<b>52.583.715.148</b>	<b>36.462.915.121</b>	<b>52.583.715.148</b>



CHỈ TIÊU	Mã số	TM	Quý 01/2026	Quý 01/2025	Lũy kế từ đầu năm tới Quý 01/2026	Lũy kế từ đầu năm tới Quý 01/2025
<b>V. CHI PHÍ QUẢN LÝ CÔNG TY CK</b>	<b>62</b>	<b>7.50</b>	<b>8.023.541.431</b>	<b>6.684.176.475</b>	<b>8.023.541.431</b>	<b>6.684.176.475</b>
<b>VI. KẾT QUẢ HOẠT ĐỘNG</b>	<b>70</b>		<b>12.919.743.749</b>	<b>36.932.020.575</b>	<b>12.919.743.749</b>	<b>36.932.020.575</b>
<b>VII. THU NHẬP KHÁC VÀ CHI PHÍ KHÁC</b>			-	-		
7.1. Thu nhập khác	71	7.51	4.316.742	360	4.316.742	360
7.2. Chi phí khác	72	7.52	231.301.191	343.179.802	231.301.191	343.179.802
<b>Cộng kết quả hoạt động khác</b>	<b>80</b>		<b>(226.984.449)</b>	<b>(343.179.442)</b>	<b>(226.984.449)</b>	<b>(343.179.442)</b>
<b>VIII. TỔNG LỢI NHUẬN KẾ TOÁN</b>	<b>90</b>		<b>12.692.759.300</b>	<b>36.588.841.133</b>	<b>12.692.759.300</b>	<b>36.588.841.133</b>
<b>TRƯỚC THUẾ</b>						
8.1. Lợi nhuận đã thực hiện	91		33.960.054.300	37.441.734.254	33.960.054.300	37.441.734.254
8.2. Lợi nhuận chưa thực hiện	92		(21.267.295.000)	(852.893.121)	(21.267.295.000)	(852.893.121)
<b>IX. CHI PHÍ THUẾ TNDN</b>	<b>100</b>	<b>7.53</b>	<b>2.538.551.860</b>	<b>7.530.906.851</b>	<b>2.538.551.860</b>	<b>7.530.906.851</b>
9.1. Chi phí thuế TNDN hiện hành	100.1		2.538.551.860	7.530.906.851	2.538.551.860	7.530.906.851
<b>X. LỢI NHUẬN KẾ TOÁN SAU THUẾ TNDN</b>	<b>200</b>		<b>10.154.207.440</b>	<b>29.057.934.282</b>	<b>10.154.207.440</b>	<b>29.057.934.282</b>
10.1. Lợi nhuận sau thuế phân bổ cho CSH	201		10.154.207.440	29.057.934.282	10.154.207.440	29.057.934.282
<b>XI. THU NHẬP THUẦN TRÊN CỔ PHIẾU PHỔ THÔNG</b>	<b>500</b>		<b>10.154.207.440</b>	<b>29.057.934.282</b>	<b>10.154.207.440</b>	<b>29.057.934.282</b>
11.1. Lãi cơ bản trên cổ phiếu (đồng/cổ phiếu)	501		44,15	126,34	44,15	126,34

Người lập biểu



Lê Quỳnh Chi

Kế toán trưởng



Lê Thị Vân Anh

Hà Nội, ngày 16 tháng 04 năm 2026





## BÁO CÁO LƯU CHUYỂN TIỀN TỆ RIÊNG

Quý 01/2026

Theo phương pháp gián tiếp

Đơn vị tính: VND

Chỉ tiêu	Mã số	Lũy kế từ đầu năm đến Quý 01/2026	Lũy kế từ đầu năm đến Quý 01/2025
<b>I. Lưu chuyển tiền từ hoạt động kinh doanh</b>			
1. Lợi nhuận trước thuế TNDN	01	12.692.759.300	36.588.841.133
2. Điều chỉnh cho các khoản:	02	38.176.988.413	53.952.064.809
- Khấu hao tài sản cố định	03	1.764.779.825	1.438.804.381
- Các khoản dự phòng	04	-	-
- Lãi/lỗ chênh lệch tỷ giá hối đoái chưa thực hiện	05	-	-
- Chi phí lãi vay	06	36.462.915.121	52.583.715.148
- Lãi/lỗ từ hoạt động đầu tư	07	(50.706.533)	(70.454.720)
- Dự thu tiền lãi	08	-	-
- Các khoản điều chỉnh khác	09	-	-
3. Tăng các chi phí phi tiền tệ	10	24.099.295.000	2.576.170.000
- Lỗ đánh giá giá trị các tài sản tài chính ghi nhận thông qua lãi/lỗ FVTPL	11	24.099.295.000	2.576.170.000
4. Giảm các doanh thu phi tiền tệ	18	(2.832.000.000)	(1.723.276.879)
- Lãi đánh giá lại giá trị các tài sản tài chính ghi nhận thông qua lãi/lỗ FVTPL	19	(2.832.000.000)	(1.723.276.879)
5. Lợi nhuận từ hoạt động kinh doanh trước thay đổi vốn lưu động	30	(129.205.638.727)	(534.464.612.447)
- Tăng (giảm) tài sản tài chính ghi nhận thông qua lãi/lỗ FVTPL	31	386.165.929.400	(197.657.274.029)
- Tăng/giảm các khoản đầu tư nắm giữ đến ngày đáo hạn (HTM)	32	-	-
- Tăng/giảm các khoản cho vay	33	(14.062.522.911)	(8.787.324.180)
- Tăng/giảm tài sản tài chính sẵn sàng để bán AFS	34	-	110.000.000.000
- Tăng/giảm phải thu bán các tài sản tài chính	35	-	-
- Tăng/giảm các khoản phải thu và dự thu cổ tức, tiền lãi các tài sản tài chính	36	932.560.008.649	471.585.544.535
- Tăng/giảm các khoản phải thu các dịch vụ CTCK cung cấp	37	23.376.000	(96.343.650)
- Tăng/giảm các khoản phải thu về lỗi giao dịch các TSTC	38	-	-
- Tăng/giảm các khoản phải thu khác	39	(50.000.000)	26.600.332
- Tăng/giảm các tài sản khác	40	(1.052.149.871)	(243.133.458)
- Tăng/giảm chi phí phải trả (không bao gồm chi phí lãi vay)	41	556.889.958	351.737.397
- Tăng/giảm chi phí trả trước	42	(533.357.851)	(197.875.491)
- Thuế TNDN đã nộp	43	-	-
- Lãi vay đã trả	44	(28.722.466.218)	(32.654.810.838)
- Tăng giảm phải trả cho người bán	45	(1.401.809.767.580)	(862.772.652.446)
- Tăng (giảm) các khoản trích nộp phúc lợi nhân viên	46	(29.119.500)	157.078.000



# BÁO CÁO LƯU CHUYỂN TIỀN TỆ RIÊNG

Quý 01/2026

Theo phương pháp gián tiếp (tiếp theo)

Đơn vị tính: VND

Chỉ tiêu	Mã số	Lũy kế từ đầu năm đến Quý 01/2026	Lũy kế từ đầu năm đến Quý 01/2025
- Tăng giảm thuế và các khoản phải nộp nhà nước (Không bao gồm thuế TNDN đã nộp)	47	550.743.167	668.922.711
- Tăng giảm phải trả người lao động	48	(2.815.387.300)	(1.113.042.288)
- Tăng giảm phải trả về lỗi giao dịch các TSTC	49		-
- Tăng giảm phải trả, phải nộp khác	50	12.185.330	(13.732.039.042)
- Tiền thu khác từ hoạt động kinh doanh	51		-
- Tiền chi khác cho hoạt động kinh doanh	52		-
<b>Lưu chuyển tiền thuần từ hoạt động kinh doanh</b>	<b>60</b>	<b>(57.068.596.014)</b>	<b>(443.070.813.384)</b>
<b>II. Lưu chuyển tiền từ hoạt động đầu tư</b>			
1. Tiền chi để mua sắm, xây dựng TSCĐ, BĐSĐT và các tài sản khác	61	(619.369.001)	-
2. Tiền thu về cổ tức và lợi nhuận được chia từ các khoản đầu tư tài chính dài hạn	65	50.706.533	70.454.720
<b>Lưu chuyển tiền thuần từ hoạt động đầu tư</b>	<b>70</b>	<b>(568.662.468)</b>	<b>70.454.720</b>
<b>III. Lưu chuyển tiền từ hoạt động tài chính</b>			
1. Tiền thu từ phát hành CP, nhận vốn góp của chủ sở hữu	71	-	-
2. Tiền chi trả vốn góp cho chủ sở hữu, mua lại cổ phiếu phát hành	72	-	-
3. Tiền vay gốc	73	1.527.809.084.634	2.916.138.549.335
3.1. Tiền vay quỹ hỗ trợ thanh toán	73.1		-
3.2. Tiền vay khác	73.2	1.527.809.084.634	2.916.138.549.335
4. Tiền chi trả nợ gốc vay	74	(1.489.945.372.707)	(2.708.248.768.198)
4.1. Tiền chi trả gốc vay Quỹ hỗ trợ thanh toán	74.1		-
4.2. Tiền chi trả gốc vay tài sản tài chính	74.2	-	-
4.3. Tiền chi trả gốc vay khác	74.3	(1.489.945.372.707)	(2.708.248.768.198)
5. Tiền chi trả nợ gốc thuê tài chính	75		-
6. Cổ tức, lợi nhuận đã trả cho chủ sở hữu	76		-
<b>Lưu chuyển tiền thuần từ hoạt động tài chính</b>	<b>80</b>	<b>37.863.711.927</b>	<b>207.889.781.137</b>
<b>IV. Tăng/giảm tiền thuần trong kỳ</b>	<b>90</b>	<b>(19.773.546.555)</b>	<b>(235.110.577.527)</b>
<b>V. Tiền và các khoản tương đương tiền đầu kỳ</b>	<b>101</b>	<b>99.746.449.417</b>	<b>295.000.064.807</b>
- Tiền	101.1	99.746.449.417	295.000.064.807
- Các khoản tương đương tiền	101.2		
- Ảnh hưởng của thay đổi tỷ giá hối đoái quy đổi ngoại tệ	102		
<b>VI. Tiền và các khoản tương đương tiền cuối kỳ</b>	<b>103</b>	<b>79.972.902.862</b>	<b>59.889.487.280</b>
- Tiền	103.1	79.972.902.862	59.889.487.280
- Các khoản tương đương tiền	103.2		
- Ảnh hưởng của thay đổi tỷ giá hối đoái quy đổi ngoại tệ	104		




**PHÂN LƯU CHUYÊN TIỀN TỆ HOẠT ĐỘNG MÔI GIỚI,  
ỦY THÁC CỦA KHÁCH HÀNG**

**Quý 01/2026**

Đơn vị tính: VND


Chỉ tiêu	Mã số	Lũy kế từ đầu năm đến Quý 01/2026	Lũy kế từ đầu năm đến Quý 01/2025
<b>I. Lưu chuyên tiền hoạt động môi giới, ủy thác của khách hàng</b>			
1 Thu tiền bán chứng khoán môi giới cho khách hàng	01	2.949.765.052.133	1.203.772.584.277
2 Tiền chi mua chứng khoán môi giới cho khách hàng	02	(2.226.087.923.460)	(1.436.976.648.818)
3 Tiền thu bán chứng khoán ủy thác của khách hàng	03		-
4 Tiền chi bán chứng khoán ủy thác của khách hàng	04		-
5 Thu vay quỹ hỗ trợ thanh toán	05		-
6 Chi trả vay quỹ hỗ trợ thanh toán	06		-
7 Nhận tiền gửi để thanh toán giao dịch CK của khách hàng	07	8.151.286.587.567	3.481.042.149.862
8 Chi trả thanh toán giao dịch chứng khoán của khách hàng	08	(8.621.880.841.002)	(3.281.843.592.236)
9 Nhận tiền gửi của NĐT cho hoạt động ủy thác đầu tư	09		-
10 Chi trả cho hoạt động ủy thác của khách hàng	10		-
11 Chi trả phí lưu ký CK của khách hàng	11	(354.982.973)	(276.849.629)
12 Thu lỗi giao dịch chứng khoán	12		-
13 Chi lỗi giao dịch CK	13		-
14 Tiền thu của tổ chức phát hành chứng khoán	14	140.502.030.985	7.057.773.732.215
15 Tiền chi trả tổ chức phát hành chứng khoán	15	(140.293.844.985)	(7.057.773.732.215)
<b>Tăng/giảm tiền thuần trong kỳ</b>	<b>20</b>	<b>252.936.078.265</b>	<b>(34.282.356.544)</b>
<b>II. Tiền và các khoản tương đương tiền đầu kỳ của khách hàng</b>	<b>30</b>	<b>338.791.806.662</b>	<b>293.103.264.127</b>
Tiền gửi ngân hàng đầu kỳ:			
- Tiền gửi của NĐT về giao dịch chứng khoán theo phương thức CTCK quản lý	31	338.791.806.662	293.103.264.127
- Tiền gửi tổng hợp GDCK cho khách hàng	32	335.316.504.961	292.593.279.892
- Tiền gửi tổng hợp GDCK cho khách hàng	33	3.475.301.701	509.984.235
<b>III. Tiền và các khoản tương đương tiền cuối kỳ của khách hàng (40 = 20 + 30)</b>	<b>40</b>	<b>591.727.884.927</b>	<b>258.820.907.583</b>
Tiền gửi ngân hàng cuối kỳ			
- Tiền gửi của NĐT về GDCK theo phương thức CTCK quản lý	41	591.727.884.927	258.820.907.583
- TG tổng hợp GDCK cho khách hàng	42	590.428.036.190	258.290.176.675
	43	1.299.848.737	530.730.908

Người lập biểu

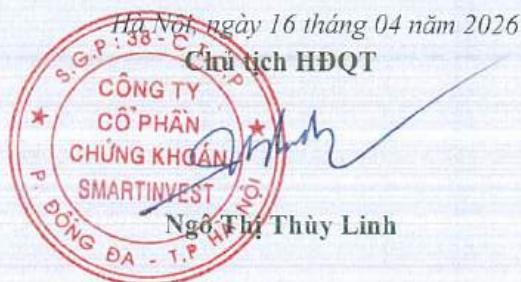


Lê Quỳnh Chi

Kế toán trưởng



Lê Thị Vân Anh





BÁO CÁO TÌNH HÌNH BIẾN ĐỘNG VỐN CHỦ SỞ HỮU  
Quý 01/2026

Đơn vị tính: VND

Chi tiêu	Số đầu năm		Số tăng/giảm trong năm				Số cuối kỳ	
			Năm 2025		Năm 2026			
	01/01/2025	01/01/2026	Tăng	Giảm	Tăng	Giảm	31/03/2025	31/03/2026
I - Biến động vốn chủ sở hữu								
1. Vốn đầu tư của chủ sở hữu	2.299.933.610.000	2.299.933.610.000	-	-	-	-	2.299.933.610.000	2.299.933.610.000
1.1. Có phiên phó thông có quyền biểu quyết	2.299.995.210.000	2.299.995.210.000					2.299.995.210.000	2.299.995.210.000
1.2. Thông dư vốn cổ phần	(61.600.000)	(61.600.000)					(61.600.000)	(61.600.000)
2. Quỹ dự trữ bổ sung vốn điều lệ	2.296.342.023	2.296.342.023			-	-	2.296.342.023	2.296.342.023
3. Quỹ dự phòng tài chính và rủi ro nghiệp vụ	2.296.342.023	2.296.342.023			-	-	2.296.342.023	2.296.342.023
4. Lợi nhuận chưa phân phối	188.816.185.475	346.561.416.430	29.057.934.282	-	10.154.207.440		217.874.119.757	356.715.623.870
4.1. Lợi nhuận sau thuế đã thực hiện	189.028.985.475	323.850.671.430	29.910.827.403		31.421.502.440		218.939.812.878	357.272.173.870
4.2. Lợi nhuận chưa thực hiện	(212.800.000)	20.710.745.000	(852.893.121)		(21.267.295.000)		(1.065.693.121)	(556.550.000)
Cộng	2.493.342.479.521	2.651.087.710.476	29.057.934.282	-	10.154.207.440		2.522.400.413.803	2.661.241.917.916

Người lập biểu

*Lê Quỳnh Chi*

Lê Quỳnh Chi

Kế toán trưởng

*Lê Thị Vân Anh*

Lê Thị Vân Anh





## **THUYẾT MINH BÁO CÁO TÀI CHÍNH**

### **I - ĐẶC ĐIỂM HOẠT ĐỘNG DOANH NGHIỆP**

#### **1. Hình thức sở hữu vốn**

Công ty Cổ phần Chứng khoán SmartInvest ("Công ty") được đổi tên từ Công ty Cổ phần Chứng khoán Hamico (trước đây là Công ty Cổ phần Chứng khoán Gia Anh) là Công ty Cổ phần được thành lập và hoạt động theo Giấy chứng nhận đăng ký doanh nghiệp số 0102111132 do Sở kế hoạch và Đầu tư thành phố Hà Nội cấp ngày 13/12/2006. Giấy chứng nhận thay đổi đăng ký doanh nghiệp lần thứ 07 ngày 17/12/2025. Giấy phép thành lập và hoạt động chứng khoán số: 38/UBCK-GPHĐKD do Ủy ban chứng khoán Nhà nước cấp ngày 26/12/2006; Giấy phép điều chỉnh Giấy phép thành lập và hoạt động công ty chứng khoán số: 129/GPĐC-UBCK do Ủy ban chứng khoán Nhà nước cấp ngày 03/12/2025.

Trụ sở chính: Số 220 + 222 + 224 phố Nguyễn Lương Bằng, Phường Đồng Đa, thành phố Hà Nội.

Vốn điều lệ của Công ty là 2.299.995.210.000 VND (Bằng chữ: Hai nghìn, hai trăm chín mươi chín tỷ, chín trăm chín mươi lăm triệu, hai trăm mười nghìn đồng)

#### **2. Lĩnh vực kinh doanh**

Lĩnh vực kinh doanh của Công ty là Kinh doanh chứng khoán.

#### **3. Ngành nghề kinh doanh**

Theo Giấy phép thành lập và hoạt động công ty chứng khoán và các giấy phép điều chỉnh ngành nghề kinh doanh của Công ty gồm:

- Môi giới chứng khoán;
- Tự doanh chứng khoán;
- Lưu ký chứng khoán;
- Tư vấn đầu tư chứng khoán;
- Bảo lãnh phát hành chứng khoán;
- Giao dịch ký quỹ.

### **II - KỲ KẾ TOÁN, ĐƠN VỊ TIỀN TỆ SỬ DỤNG TRONG KẾ TOÁN**

- Năm tài chính hàng năm của Công ty bắt đầu từ ngày 01/01 và kết thúc vào ngày 31/12.
- Đơn vị tiền tệ sử dụng trong ghi chép kế toán là đồng Việt Nam (VND).

### **III - CHUẨN MỰC VÀ CHẾ ĐỘ KẾ TOÁN ÁP DỤNG**

#### **1. Chế độ kế toán áp dụng**

Công ty áp dụng chế độ kế toán doanh nghiệp ban hành theo Thông tư số 210/2014/TT – BTC ngày 30/12/2014 của Bộ Tài chính hướng dẫn kế toán áp dụng đối với công ty chứng khoán và Thông tư 334/2016/TT-BTC ngày 27 tháng 12 năm 2016 của Bộ Tài chính sửa đổi, bổ sung và thay thế Phụ lục 02 và 04 của Thông tư 210/2014/TT-BTC ngày 30/12/2014 của bộ Tài chính.



## **2. Tuyên bố về việc tuân thủ Chuẩn mực kế toán và Chế độ kế toán**

Công ty đã áp dụng các Chuẩn mực kế toán Việt Nam và các văn bản hướng dẫn Chuẩn mực do Nhà nước đã ban hành. Các báo cáo tài chính được lập và trình bày theo đúng mọi quy định của từng chuẩn mực, thông tư hướng dẫn thực hiện chuẩn mực và Chế độ kế toán hiện hành đang áp dụng.

## **3. Hình thức kế toán áp dụng**

Công ty áp dụng hình thức kế toán Nhật ký chung trên máy vi tính.

# **IV. CÁC CHÍNH SÁCH KẾ TOÁN ÁP DỤNG**

## **4.1. Nguyên tắc ghi nhận tiền và các khoản tương đương tiền**

### **4.1.1. Ghi nhận vốn bằng tiền**

#### **a. Tiền gửi hoạt động của CTCK**

Tiền gửi hoạt động của CTCK bao gồm: tiền Việt Nam, phản ánh số hiện có, tình hình biến động của các loại tiền được sử dụng cho hoạt động kinh doanh của CTCK gửi tại NHTM, theo từng loại tiền bằng Đồng Việt Nam (VND) hoặc bằng ngoại tệ (nếu có).

#### **b. Tiền gửi về bán chứng khoán bảo lãnh phát hành**

Tiền gửi về bán chứng khoán bảo lãnh phát hành phản ánh tiền gửi thu được do bán chứng khoán bảo lãnh tại NHTM chỉ định do CTCK thực hiện chức năng – Tổ chức bảo lãnh phát hành chứng khoán (bảo lãnh chính hoặc phụ) (kể cả tiền thu được từ các Đại lý bán chứng khoán). Tiền gửi về bán chứng khoán bảo lãnh phát hành sẽ được quyết toán khi hoàn thành hoạt động bảo lãnh phát hành với Tổ chức phát hành hoặc với bảo lãnh phát hành chính.

#### **c. Tiền gửi về bù trừ và thanh toán giao dịch chứng khoán**

Tiền gửi về bù trừ và thanh toán giao dịch chứng khoán phản ánh số tiền sẵn sàng tham gia bù trừ và thanh toán CTCK và khách hàng tại ngày T+1,5 theo yêu cầu của Tổng công ty Lưu ký và Bù trừ chứng khoán Việt Nam (VSDC) để thanh toán mua, bán chứng khoán theo kết quả đã bù trừ thuần.

CTCK phải mở tài khoản tại NHTM chỉ định để theo dõi riêng biệt số hiện có và tình hình biến động của tiền gửi bù trừ và thanh toán giao dịch chứng khoán của CTCK và của khách hàng (khách hàng trong nước và khách hàng nước ngoài).

### **4.1.2. Phương pháp chuyển đổi các đồng tiền khác ra đồng tiền sử dụng trong kế toán**

Trường hợp CTCK có nghiệp vụ kinh tế phát sinh bằng ngoại tệ phải thực hiện ghi sổ kế toán và lập Báo cáo tài chính theo một đơn vị tiền tệ thống nhất là Đồng Việt Nam, hoặc đơn vị tiền tệ chính thức sử dụng trong kế toán theo quy định của pháp luật kế toán hiện hành. Việc quy đổi đồng ngoại tệ ra đồng Việt Nam hoặc đơn vị tiền tệ chính thức sử dụng trong kế toán về nguyên tắc CTCK phải căn cứ vào tỷ giá hối đoái tại ngày giao dịch là tỷ giá giao dịch thực tế của nghiệp vụ kinh tế phát sinh hoặc khi đánh giá lại các khoản mục tiền tệ có gốc ngoại tệ theo tỷ giá mua vào của nơi CTCK mở tài khoản công bố tại thời điểm lập Báo cáo tài chính.

## **4.2. Nguyên tắc và phương pháp kế toán tài sản tài chính ghi nhận thông qua lãi lỗ, các khoản đầu tư nắm giữ đến ngày đáo hạn, các khoản cho vay và phải thu, tài sản tài chính sẵn sàng để bán, nợ tài chính**



#### **4.2.1. Nguyên tắc phân loại tài sản tài chính và nợ tài chính**

##### **4.2.1.1. Nguyên tắc phân loại tài sản tài chính**

###### **Tài sản tài chính thông qua lãi/lỗ**

Tài sản tài chính được ghi nhận thông qua lãi/lỗ (FVTPL) thuộc danh mục tài sản tài chính của CTCK là các tài sản tài chính được nắm giữ cho mục đích mua vào, bán ra trên thị trường tài chính thông qua hoạt động nghiên cứu và phân tích với kỳ vọng sinh lời. Các tài sản tài chính này thường gồm: Cổ phiếu, trái phiếu, công cụ tiền tệ, công cụ phái sinh (với mục đích phòng ngừa rủi ro).

###### **Các khoản đầu tư nắm giữ đến ngày đáo hạn (HTM)**

Các khoản đầu tư nắm giữ đến ngày đáo hạn là các tài sản tài chính phi phái sinh với các khoản thanh toán cố định hoặc có thể xác định, có kỳ đáo hạn cố định mà CTCK có dự định tích cực và có khả năng giữ đến ngày đáo hạn, ngoại trừ:

- a. Các tài sản tài chính phi phái sinh đã được CTCK xếp loại vào nhóm sẵn sàng để bán (AFS);
- b. Các tài sản tài chính phi phái sinh mà tại thời điểm ghi nhận ban đầu đã được công ty chứng khoán xếp loại vào nhóm ghi nhận theo giá trị thông qua lãi/lỗ (FVTPL);
- c. Các tài sản tài chính phi phái sinh thỏa mãn định nghĩa về các khoản cho vay và các khoản phải thu khác.

Việc theo dõi các khoản đầu tư nắm giữ đến ngày đáo hạn, CTCK được thực hiện về cả số lượng và giá trị của các tài sản tài chính này.

Giá trị của các tài sản tài chính nắm giữ ngày đáo hạn được xác định theo giá trị ban đầu cộng các chi phí giao dịch phát sinh trực tiếp từ việc mua hoặc phát hành các tài sản tài chính này.

Sau ghi nhận ban đầu các tài sản tài chính nắm giữ đến ngày đáo hạn được xác định theo chi phí phân bổ sử dụng phương pháp lãi suất thực.

###### **Các khoản cho vay**

Các khoản cho vay là các tài sản phi phái sinh với các khoản thanh toán cố định hoặc có thể xác định và không được niêm yết trên thị trường hoàn hảo.

CTCK thực hiện trích lập dự phòng rủi ro cụ thể khi phát sinh rủi ro cho vay trong các nghiệp vụ cho vay theo quy định của pháp luật chứng khoán là tổn thất có khả năng xảy ra đối với nợ cho vay của CTCK do khác hàng không thực hiện hoặc không có khả năng thực hiện một phần hoặc toàn bộ nghĩa vụ của mình theo cam kết vay.

Các khoản cho vay được theo dõi chi tiết theo các hợp đồng cho vay, đối tượng cho vay về gốc và lãi cho vay; theo dõi việc lập dự phòng suy giảm các khoản vay theo tỷ lệ trích lập dự phòng cụ thể cho từng nhóm nợ.

###### **Tài sản tài chính sẵn sàng để bán AFS**

Khi theo dõi các tài sản tài chính sẵn sàng để bán, CTCK thực hiện theo dõi cả số lượng và giá trị của các tài sản tài chính này.

Lãi/lỗ phát sinh từ tài sản tài chính sẵn sàng để bán:

- Khi đánh giá lại giá trị hợp lý sẽ được ghi nhận trực tiếp vào vốn chủ sở hữu (Thu nhập toàn diện khác) ngoại trừ các khoản lãi/lỗ do suy giảm giá trị tài chính sẵn sàng để bán.
- Tại thời điểm dừng ghi nhận, các khoản lãi/lỗ lũy kế trước đây đã được phản ánh vào vốn chủ sở hữu sẽ được ghi nhận vào Báo cáo thu nhập toàn diện như là cách điều chỉnh phân loại lại.
- Cổ tức thu được từ các công cụ vốn “sẵn sàng để bán” được ghi nhận vào lãi/lỗ kể từ khi quyền được nhận cổ tức của tổ chức được xác lập.

##### **4.2.1.2. Nguyên tắc phân loại nợ tài chính**



### **Nợ vay**

Nợ vay của CTCK bao gồm các khoản tiền vay tạm thời của CTCK với Ngân hàng hoặc các đối tượng cho vay khác.

Tại thời điểm lập báo cáo tài chính, các khoản vay có thời hạn từ 1 năm trở xuống được phân loại là nợ vay ngắn hạn, các khoản vay có thời hạn trên 1 năm được phân loại là nợ vay dài hạn.

### **Nợ vay tài sản tài chính**

Nợ vay tài sản tài chính bao gồm các khoản vay bằng tài sản tài chính của CTCK với Tổng công ty Lưu ký và Bù trừ chứng khoán Việt Nam hoặc đối tượng cho vay khác theo quy định của pháp luật chứng khoán cho phép. Nợ vay tài sản tài chính được theo dõi chi tiết theo tài sản tài chính đã vay, đã trả (gốc và lãi vay đều có), giá trị các tài sản tài chính vay còn phải trả theo từng đối tượng cho vay, theo từng hợp đồng vay, giấy nhận nợ theo từng kỳ vay. Vay bằng tài sản tài chính hoặc trả nợ vay bằng tài sản tài chính phải theo dõi chi tiết gốc vay và đánh giá lại tại thời điểm phát sinh nghiệp vụ trả nợ vay hoặc cuối kỳ kế toán, các chênh lệch phát sinh được ghi nhận vào doanh thu tài chính hoặc chi phí tài chính.

### **Trái phiếu phát hành**

Trái phiếu phát hành được theo dõi chi tiết theo thời hạn phát hành trái phiếu và các nội dung có liên quan:

- Mệnh giá trái phiếu
- Chiết khấu trái phiếu: là phần chênh lệch giữa giá phát hành trái phiếu nhỏ hơn mệnh giá trái phiếu. Chiết khấu trái phiếu được phân bổ dần để tính vào chi phí tài chính từng kỳ trong suốt thời hạn của trái phiếu
- Phụ trội trái phiếu: là phần chênh lệch giữa phát hành trái phiếu lớn hơn mệnh giá của trái phiếu. Phụ trội trái phiếu được phân bổ dần để giảm trừ chi phí tài chính đi vay từng kỳ trong suốt thời hạn của trái phiếu.

### **Nợ thuê tài sản tài chính**

Thuê tài sản được phân loại là nợ thuê tài chính nếu theo hợp đồng thuê tài sản bên cho thuê chuyển giao phần lớn rủi ro và lợi ích gắn liền với quyền sở hữu tài sản cho bên đi thuê. Tất cả các thỏa thuận thuê tài sản khác được phân loại là thuê hoạt động.

### **Phải trả người bán**

Phải trả người bán bao gồm các khoản nợ phải trả liên quan đến hoạt động mua các tài sản tài chính chưa niêm yết không qua các Sở giao dịch chứng khoán. Các khoản nợ phải trả người bán được theo dõi chi tiết theo kỳ hạn gốc tại thời điểm báo cáo và theo từng đối tượng. Tại thời điểm lập báo cáo tài chính, khoản phải trả có thời hạn trả nợ gốc không quá được 12 tháng được phân loại là nợ phải trả ngắn hạn, khoản phải trả có thời hạn trả nợ gốc trên 12 tháng được ghi nhận là khoản phải trả dài hạn. Các khoản nợ phải trả được ghi nhận không thấp hơn giá trị phải thanh toán.

### **Các khoản nợ phải trả phát sinh trong hoạt động kinh doanh chứng khoán:**

Các khoản nợ phải trả phát sinh trong hoạt động kinh doanh chứng khoán bao gồm các khoản phải trả đối với các tổ chức cung cấp dịch vụ mua, bán các tài sản tài chính của CTCK hoặc của khách hàng CTCK qua sở giao dịch chứng khoán và CTCK với tư cách là thành viên, hoặc với các đại lý tham gia phát hành chứng khoán do Tổ chức phát hành chứng khoán liên quan đến nghiệp vụ bảo lãnh phát hành của CTCK.

Các khoản nợ phải trả phát sinh trong hoạt động kinh doanh chứng khoán được theo dõi chi tiết theo từng tổ chức cung cấp dịch vụ giao dịch chứng khoán.

## **4.2.2. Nguyên tắc ghi nhận và phương pháp kế toán ghi nhận giá trị đánh giá lại các khoản đầu tư theo giá trị thị trường hoặc giá trị hợp lý**

### **4.2.2.1. Đối với cổ phiếu**

- Cổ phiếu niêm yết tự do chuyển nhượng



Các khoản được xác định giá trị ban đầu theo giá gốc (giá mua cộng các chi phí liên quan đến giao dịch mua) trừ khoản lãi dồn tích trước ngày mua thực nhận (nếu có). Tại các kỳ kế toán tiếp theo, các khoản đầu tư được ghi nhận theo giá trị ban đầu trừ các khoản dự phòng giảm giá đầu tư.

Dự phòng được lập khi giá trị của các khoản đầu tư đang ghi nhận trên sổ kế toán cao hơn giá trị thị trường hoặc phát sinh sự suy giảm giá trị của các khoản đầu tư tại ngày kết thúc kỳ kế toán. Tăng hoặc giảm số dư tài khoản dự phòng được hạch toán vào chi phí tài chính trong Báo cáo thu nhập toàn diện riêng.

**Giá trị thị trường được sử dụng để trích lập dự phòng giảm giá cho các khoản đầu tư chứng khoán được xác định như sau:**

- Đối với các chứng khoán đã niêm yết là giá đóng cửa tại ngày gần nhất có giao dịch trên Sở giao dịch chứng khoán Hà Nội (HNX) và Sở giao dịch chứng khoán thành phố Hồ Chí Minh (HOSE) tính đến ngày trích lập dự phòng
- Đối với các chứng khoán đăng ký giao dịch (cổ phiếu đăng ký giao dịch tại UPCOM), là giá đóng cửa tại ngày gần nhất có giao dịch tính đến ngày trích lập dự phòng
- Đối với chứng khoán chưa niêm yết và chưa đăng ký giao dịch, là giá trung bình của các mức giá giao dịch thực tế theo báo giá của 3 công ty chứng khoán có giao dịch tạo thời điểm gần nhất với thời điểm trích lập dự phòng nhưng không quá 1 tháng tính đến ngày trích lập dự phòng. Trường hợp chứng khoán không có giao dịch thực tế phát sinh trong khoản 1 tháng trên thì không thực hiện trích lập dự phòng. Đối với các chứng khoán chưa được niêm yết, do không thể xác định giá trị thị trường của chứng khoán nên công ty không thể trích lập dự phòng.

Đối với chứng khoán niêm yết bị hủy hoặc đình chỉ giao dịch, bị ngừng giao dịch kể từ ngày giao dịch thứ 6 trở đi, giá thị trường là giá trị sổ sách tại ngày lập Báo cáo tình hình tài chính riêng gần nhất.

**Cổ phiếu niêm yết hạn chế chuyển nhượng**

Đối với chứng khoán niêm yết bị hủy hoặc đình chỉ giao dịch, bị ngừng giao dịch kể từ ngày giao dịch thứ 6 trở đi, giá thị trường là giá trị sổ sách tại ngày lập Báo cáo tình hình tài chính riêng gần nhất.

**4.2.2.2. Đối với Trái phiếu niêm yết**

Trái phiếu niêm yết được xác định giá trị ban đầu theo giá gốc (giá mua cộng các chi phí liên quan đến giao dịch mua) trừ khoản lãi dồn tích trước ngày mua thực nhận (nếu có). Tại các kỳ kế toán tiếp theo, các khoản đầu tư được ghi nhận theo giá trị ban đầu trừ các khoản dự phòng giảm giá đầu tư.

Giá trị thị trường được sử dụng để trích lập dự phòng giảm giá cho các khoản đầu tư này được xác định như sau:

- Giá niêm yết bình quân trên hệ thống giao dịch tại Sở giao dịch chứng khoán tại ngày giao dịch gần nhất cộng lãi lũy kế.
- Trường hợp không có giao dịch nhiều hơn 2 tuần tính đến thời điểm báo cáo, là giá trị lớn nhất trong các giá trị sau: Giá mua cộng lãi lũy kế, mệnh giá cộng lãi lũy kế, giá xác định theo phương pháp nội bộ của tổ chức kinh doanh chứng khoán bao gồm cả lãi lũy kế.

**4.2.2.3. Đối với trái phiếu chưa niêm yết**

Trái phiếu chưa niêm yết được xác định giá trị ban đầu theo giá gốc (giá mua cộng các chi phí liên quan đến giao dịch mua).

Giá trị thị trường được sử dụng để trích lập dự phòng giảm giá cho các khoản đầu tư này được xác định:

Các chứng khoán không có giá tham khảo từ các nguồn trên sẽ được đánh giá theo giá trị sổ sách tại thời điểm lập Báo cáo tài chính.

**4.2.2.4. Đối với công cụ thị trường tiền tệ**



Tiền gửi có kỳ hạn cố định là các hợp đồng tiền gửi có thời hạn gốc trên 3 tháng. Khoản đầu tư này được xác định trên nguyên tắc giá gốc.

#### **4.2.3. Nguyên tắc bù trừ tài sản tài chính và nợ tài chính**

#### **4.2.4. Nguyên tắc dừng ghi nhận tài sản tài chính và nợ tài chính**

Dừng ghi nhận tài sản tài chính và nợ tài chính là việc đưa tài sản tài chính hoặc nợ phải trả tài chính trước đây đã được ghi nhận ra khỏi Báo cáo tình hình tài chính riêng.

Khi dừng ghi nhận các tài sản tài chính (do bán, phân loại lại, thanh lý, đáo hạn), đối với các loại tài sản tài chính đã lập dự phòng suy giảm giá trị, khoản dự phòng suy giảm giá trị các tài sản tài chính sẽ được ghi giảm chi phí Lỗ suy giảm tài sản tài chính và chi phí đi vay của loại tài sản tài chính dừng ghi nhận.

#### **4.2.5 Nguyên tắc ghi nhận và trình bày về dự phòng suy giảm giá trị tài sản tài chính**

Cuối kỳ kế toán, CTCK đánh giá tình hình suy giảm giá trị của các loại tài sản tài chính sau: Các khoản đầu tư đến ngày đáo hạn, các tài sản tài chính sẵn có để bán, nếu phát sinh giá trị suy giảm giá trị của các loại tài sản tài chính sau: Các khoản đầu tư đến ngày đáo hạn, các tài sản tài chính sẵn có để bán. Nếu phát sinh giá trị suy giảm giá trị các loại tài sản tài chính này thì phải lập dự phòng suy giảm giá trị các tài sản tài chính.

Giá trị lập dự phòng suy giảm giá trị tài chính được ghi nhận vào Báo cáo thu nhập toàn diện. Trường hợp nếu tài sản tài chính được đánh giá khôi phục mức suy giảm đã xác định trước đó thì sẽ hoàn nhập khoản dự phòng suy giảm giá trị đã lập: Ghi giảm dự phòng suy giảm tài sản tài chính và ghi giảm Chi phí lỗ suy giảm tài sản tài chính và chi phí đi vay.

#### **4.2.6. Giá trị hợp lý của tài sản tài chính và nợ tài chính**

Giá trị hợp lý của tài sản tài chính và nợ tài chính là giá trị mà một tài sản có thể được trao đổi, hoặc một khoản nợ phải trả có thể được thanh toán giữa các bên có đầy đủ hiểu biết, mong muốn giao dịch trong một giao dịch trao đổi ngang giá.

#### **4.2.7. Nguyên tắc kế toán ghi nhận các khoản đầu tư đem đi thế chấp:**

Các khoản đầu tư đem thế chấp được theo dõi chi tiết theo từng loại, từng đối tượng, kỳ hạn, nguyên tệ.

Khi lập Báo cáo tài chính, những khoản có kỳ hạn còn lại dưới 12 tháng được phân loại là tài sản ngắn hạn; Những khoản có kỳ hạn còn lại từ 12 tháng trở lên được phân loại là tài sản dài hạn.

Đối với tài sản đem thế chấp được ghi nhận theo giá đã ghi sổ kế toán của doanh nghiệp. Khi xuất tài sản phi tiền tệ đem thế chấp ghi theo giá nào thì khi thu về ghi giá đó.

#### **4.2.8. Nguyên tắc ghi nhận và trình bày về tình hình Dự phòng phải thu khó đòi đối với các khoản đầu tư của CTCK có phát sinh cổ tức, tiền lãi**

Tại thời điểm cuối kỳ kế toán, CTCK cần trích lập, hoàn nhập dự phòng phải thu và dự thu khó đòi cổ tức, tiền lãi các tài sản tài chính đến ngày nhận lãi nhưng chưa nhận được tiền. Các khoản lập dự phòng hoặc hoàn nhập dự phòng khó đòi về suy giảm giá trị của khoản phải thu trong năm tài chính (tại cuối mỗi năm tài chính) được ghi tăng/giảm chi phí.

Việc trích lập dự phòng căn cứ vào những bằng chứng đáng tin cậy về khoản nợ phải thu khó đòi về tuổi nợ tính đến thời điểm trích lập dự phòng, mức độ bị tổn thất, thiệt hại không có khả năng thu hồi được hoặc khả năng đối tượng phải thu khó đòi bị phá sản...).

#### **4.2.9. Nguyên tắc kế toán ghi nhận các khoản đầu tư nhận thế chấp**

Điều khoản

CTCK quản lý tách biệt tài sản nhận thế chấp và tài sản của CTCK. Đối với tài sản thế chấp bằng tiền thì chỉ được gửi tại ngân hàng (ngoại trừ ngân hàng là bên đi vay) không được đem đi đầu tư. Các tài sản thế chấp khác không được đem đi tái đầu tư.



Tài sản nhận thế chấp không thuộc sở hữu của CTCK. Giá trị tài sản này không được tính vào giá trị tài sản của CTCK.

Dự phòng giảm giá tài sản nhận thế chấp được trích lập cho phần giá trị tài sản nhận thế chấp bị giảm thấp hơn giá trị khoản cho vay của CTCK tính theo giá thị trường hoặc giá trị hợp lý. Việc lập dự phòng giảm giá trị tài sản nhận thế chấp tuân thủ theo quy định về Dự phòng suy giảm giá trị tài sản tài chính và tài sản thế chấp. Tăng hoặc giảm số dư tài khoản dự phòng được hạch toán vào tài khoản “Lỗ và chi phí giao dịch mua các tài sản tài chính, hoạt động tự doanh” trong kỳ.

Điều kiện

Tài sản nhận thế chấp của công ty chứng khoán phải là tài sản đảm bảo có tính thanh khoản cao bao gồm:

- Tiền mặt;
- Công cụ thị trường tiền tệ;
- Trái phiếu chính phủ

Giá trị tài sản thế chấp để đảm bảo khoản cho vay của CTCK được xác định tối đa bằng 70% giá trị tài sản nhận thế chấp được đánh giá lại theo giá trị thị trường hoặc giá trị tại thời điểm nhận thế chấp.

#### **4.3. Nguyên tắc ghi nhận tài sản cố định hữu hình**

Tài sản cố định hữu hình được phản ánh theo nguyên giá và giá trị hao mòn lũy kế.

Nguyên giá tài sản cố định (TSCĐ) hữu hình bao gồm giá mua và những chi phí có liên quan trực tiếp đến việc đưa TSCĐ vào trạng thái sẵn sàng hoạt động. Nguyên giá tài sản cố định hữu hình do tự làm, tự xây dựng bao gồm chi phí xây dựng, chi phí sản xuất thực tế phát sinh cộng chi phí lắp đặt và chạy thử.

Các chi phí phát sinh sau khi TSCĐ đã đưa vào hoạt động như chi phí bảo trì, sửa chữa được ghi nhận vào báo cáo báo cáo thu nhập toàn diện riêng trong kỳ tại thời điểm phát sinh. Trong trường hợp có thể chứng minh một cách rõ ràng rằng các khoản chi phí này làm tăng lợi ích kinh tế trong tương lai dự tính thu được do việc sử dụng TSCĐ vượt mức hoạt động tiêu chuẩn đã được đánh giá ban đầu thì chi phí này được vốn hóa như một khoản nguyên giá tăng thêm của TSCĐ.

Khi TSCĐ hữu hình được bán hay thanh lý, nguyên giá và giá trị hao mòn lũy kế được xóa sổ khỏi Báo cáo tình hình tài chính riêng và bất kỳ các khoản lãi lỗ nào phát sinh do thanh lý TSCĐ đều được hạch toán vào Báo cáo thu nhập toàn diện riêng.

Khấu hao được trích theo phương pháp đường thẳng. Thời gian khấu hao được ước tính như sau:

- |                              |             |
|------------------------------|-------------|
| - Máy móc thiết bị, thiết bị | 04 – 15 năm |
| - Phương tiện vận tải        | 06 - 10 năm |
| - Tài sản cố định khác       | 04 năm      |

#### **4.4. Nguyên tắc ghi nhận tài sản cố định vô hình**

Tài sản cố định vô hình được phản ánh theo nguyên giá và giá trị hao mòn lũy kế.

Nguyên giá của TSCĐ vô hình là toàn bộ các chi phí mà doanh nghiệp phải bỏ ra để có được TSCĐ vô hình tính đến thời điểm đưa tài sản đó vào sử dụng theo dự kiến.

Tài sản cố định vô hình của Công ty bao gồm các phần mềm. Các phần mềm này không phải là một bộ phận gắn kết với phần cứng có liên quan thì được vốn hóa và hạch toán như tài sản cố định vô hình.

Khấu hao được trích theo phương pháp đường thẳng. Thời gian khấu hao được ước tính từ 3-5 năm.

#### **4.5. Nguyên tắc ghi nhận tài sản cố định thuê tài chính**



Thuê tài sản được phân loại là thuê tài chính nếu theo hợp đồng thuê tài sản bên cho thuê chuyển giao phần lớn rủi ro và lợi ích gắn liền với quyền sở hữu tài sản cho bên đi thuê, quyền sở hữu tài sản có thể chuyển giao vào cuối thời hạn thuê.

#### **4.6. Nguyên tắc ghi nhận và trình bày các khoản nhận ký quỹ, ký cược ngắn hạn, dài hạn**

Các khoản nhận ký cược ký quỹ ngắn dài hạn gồm các khoản tiền mà doanh nghiệp nhận ký cược, ký quỹ của các đơn vị, cá nhân bên ngoài để đảm bảo cho các dịch vụ liên quan đến sản xuất, kinh doanh được thực hiện đúng hợp đồng kinh tế đã ký kết, như nhận tiền ký cược, ký quỹ để đảm bảo việc thực hiện hợp đồng kinh tế, hợp đồng đại lý;

Các khoản nhận ký quỹ, ký cược ngắn hạn, dài hạn được theo dõi chi tiết theo từng khoản tiền nhận ký quỹ, ký cược của từng khách hàng theo kỳ hạn và theo từng loại nguyên tệ.

#### **4.7. Nguyên tắc và phương pháp kế toán các khoản phải thu ngắn hạn, dài hạn**

##### **4.7.1. Nguyên tắc và phương pháp kế toán các khoản phải thu về tài sản tài chính:**

###### **4.7.1.1. Nguyên tắc và phương pháp kế toán phải thu bán các tài sản tài chính:**

Các khoản phải thu bán các TSTC được xác định tại ngày thực hiện việc bán TSTC thành công, xác định trên cơ sở là giá bán các TSTC theo giá giao dịch khớp lệnh trên thị trường niêm yết hoặc giá xác định theo hợp đồng ký kết giữa các bên (đối với chưa niêm yết).

###### **4.7.1.2. Nguyên tắc và phương pháp kế toán phải thu và dự thu cổ tức, tiền lãi các tài sản tài chính:**

Lãi cho vay, lãi tiền gửi tính trên cơ sở các cam kết được thực hiện đối với khoản vay, hoặc tiền gửi cố định về lãi suất và thời gian. Cổ tức được chia, tiền lãi, các dự thu tiền lãi khác tính từ ngày được hưởng quyền hoặc theo hợp đồng hoặc thỏa thuận.

Các khoản phải thu và dự thu cổ tức, tiền lãi các TSTC được theo dõi chi tiết cho từng loại đầu tư

- a. Phải thu và dự thu cổ tức
- b. Phải thu và dự thu tiền lãi các tài sản tài chính
- c. Phải thu và dự thu tiền lãi đến kỳ nhưng chưa nhận được tiền
- d. Phải thu và dự thu tiền lãi đến kỳ nhưng chưa đến kỳ nhận lãi.

##### **4.7.2. Nguyên tắc và phương pháp kế toán các khoản phải thu khác:**

Các khoản phải thu khác bao gồm tất cả các khoản phải thu khác của CTCK ngoài các khoản phải thu khách hàng, phải thu và dự thu cổ tức, tiền lãi các tài sản tài chính, thuế GTGT được khấu trừ, phải thu các dịch vụ CTCK cung cấp, phải thu nội bộ và phải thu về lỗi giao dịch các tài sản tài chính.

Các khoản thu nhập khác được theo dõi theo từng khoản nợ phải thu khác để có kế hoạch thu hồi kịp thời, tránh tình trạng nợ dây dưa ảnh hưởng đến vốn hoạt động của CTCK.

##### **4.7.3. Nguyên tắc và phương pháp kế toán dự phòng nợ phải thu khó đòi:**

Về phương pháp ghi nhận các khoản lập và hoàn nhập dự phòng nợ phải thu khó đòi:

Đối với khoản lập dự phòng nợ phải thu khó đòi lần đầu: Giá trị lập dự phòng được ghi tăng chi phí của CTCK là số chênh lệch đánh giá lại khoản nợ phải thu khó đòi với giá trị khoản phải thu tại thời điểm lập dự phòng nợ phải thu khó đòi của CTCK.

Đối với kỳ đánh giá lại từ lần thứ hai trở đi: Giá trị lập dự phòng được phản ánh ghi tăng chi phí là số chênh lệch tăng hoặc giảm giữa giá trị đánh giá lại của lần trước đó và giá trị đánh giá lại kỳ này của khoản nợ phải thu khó đòi.

Căn cứ để được ghi nhận là một khoản nợ phải thu khó đòi:



- Nợ phải thu quá hạn thanh toán ghi trong Hợp đồng kinh tế, Giấy nhận nợ vay, bản cam kết hoặc tài liệu tương đương...
- CTCK đã đòi nhiều lần nhưng vẫn chưa thu được
- Nợ phải thu chưa đến thời hạn thanh toán nhưng khách nợ đã lâm vào tình trạng phá sản hoặc đang làm thủ tục giải thể, mất tích, bỏ trốn.

Căn cứ trích lập dự phòng nợ phải thu khó đòi: Có bằng chứng đáng tin cậy về các khoản nợ phải thu khó đòi (tuổi nợ của khoản nợ phải thu, mức độ tổn thất của khoản phải thu khó đòi, chứng từ gốc, tài liệu xác nhận nợ về số tiền còn nợ chưa trả...)

#### **4.8. Nguyên tắc và phương pháp kế toán các khoản nợ phải trả ngắn hạn, dài hạn:**

##### **4.8.1. Nguyên tắc và phương pháp kế toán các khoản vay: (Vay, trái phiếu chuyển đổi, trái phiếu phát hành, vay tài sản tài chính, nợ thuê tài chính, vay Quỹ hỗ trợ tài chính)**

###### **Vay**

Các khoản nợ vay phải được theo dõi chi tiết theo từng đối tượng cho vay, từng Hợp đồng vay, Giấy nhận nợ theo từng kỳ vay, nguyên tệ. Tiền lãi phải trả được ghi nhận đúng kỳ kế toán để xác định đúng kết quả kinh doanh và các khoản nợ phải trả về tiền lãi vay của kỳ kế toán có liên quan CTCK.

###### **Trái phiếu chuyển đổi**

Tại thời điểm ghi nhận ban đầu, nợ gốc của trái phiếu chuyển đổi được ghi nhận là nợ phải trả, cấu phần vốn (quyền chọn cổ phiếu) được ghi nhận là vốn chủ sở hữu. Chi phí phát hành trái phiếu được ghi nhận là chi phí tài chính hoặc phân bổ dần trong thời gian không quá 3 năm. Trong trường hợp kỳ hạn của trái phiếu dưới 3 năm thì thời gian phân bổ chi phí phát hành trái phiếu tối đa bằng kỳ hạn trái phiếu.

###### **Trái phiếu phát hành**

Chiết khấu và phụ trội cho từng loại trái phiếu phát hành khi xác định chi phí đi vay được phân bổ vào chi phí tài chính hoặc được vốn hóa theo từng kỳ. Trường hợp chi phí lãi vay của trái phiếu đủ điều kiện vốn hóa, các khoản lãi tiền vay và khoản phân bổ chiết khấu hoặc phụ trội được vốn hóa trong từng kỳ không được vượt quá số lãi vay thực tế phát sinh và số phân bổ chiết khấu hoặc phụ trội trong kỳ đó.

###### **Vay tài sản tài chính**

Vay tài sản tài chính phải theo dõi chi tiết gốc vay và đánh giá lại tại thời điểm phát sinh nghiệp vụ trả nợ vay theo kỳ hạn phải trả của từng khoản vay. Các khoản chênh lệch tăng hoặc giảm về nghĩa vụ nợ vay tài sản tài chính ở thời điểm trả nợ vay hoặc cuối kỳ kế toán được ghi nhận vào chi phí tài chính hoặc doanh thu tài chính của kỳ kế toán. Việc đánh giá lại khoản vay tài sản tài chính phải phù hợp với giá thực tế thị trường tại thời điểm đánh giá các tài sản tài chính đó.

###### **Nợ thuê tài chính**

Các khoản nợ thuê tài chính có thời gian trả nợ hơn 12 tháng kể từ thời điểm lập Báo cáo tài chính được trình bày là nợ thuê tài chính dài hạn. Các khoản đến hạn trả trong vòng 12 tháng tiếp theo kể từ thời điểm lập Báo cáo tài chính thì được trình bày là nợ thuê tài chính ngắn hạn để có kế hoạch chi trả.

###### **Vay Quỹ hỗ trợ tài chính**

Vay Quỹ hỗ trợ thanh toán bao gồm khoản tiền vay của CTCK với Quỹ hỗ trợ thanh toán phần vay ngoài phần đóng góp Quỹ hỗ trợ thanh toán của CTCK.

Khoản tiền vay Quỹ hỗ trợ thanh toán phải theo dõi chi tiết số tiền đã vay, số tiền đã trả (gốc và lãi vay), số tiền vay còn phải trả theo từng đối tượng cho vay, theo từng Hợp đồng vay, Giấy nhận nợ theo từng kỳ vay.



Định kỳ CTCK phải đánh giá khả năng trả nợ vay từ phần đóng góp Quỹ Hỗ trợ thanh toán của thành viên khác.

#### **4.8.2. Nguyên tắc và phương pháp kế toán phải trả hoạt động giao dịch chứng khoán**

Phí phải trả các tổ chức cung cấp dịch vụ giao dịch chứng khoán được xác định phù hợp với khối lượng giao dịch được thực hiện và giá phí thỏa thuận giữa tổ chức cung cấp dịch vụ và CTCK. Khoản phải trả hoạt động giao dịch chứng khoán được ghi nhận trên nguyên tắc có cam kết cung cấp dịch vụ cho khách hàng phù hợp với doanh thu thực hiện đối với nghiệp vụ kinh doanh cấp phép của CTCK.

#### **4.8.3. Nguyên tắc và phương pháp kế toán phải trả Tổ chức phát hành chứng khoán**

Khoản phải trả tổ chức phát hành chứng khoán bao gồm các khoản phải trả Tổ chức phát hành chứng khoán về tiền bán chứng khoán bảo lãnh phát hành do CTCK thực hiện ở công ty bảo lãnh phát hành chứng khoán chính hoặc phụ, kể cả trường hợp công ty bảo lãnh phát hành chứng khoán bán chứng khoán phát hành qua các đại lý.

#### **4.8.4. Nguyên tắc và phương pháp kế toán phải trả cổ tức hoặc lợi nhuận cho các cổ đông hoặc thành viên góp vốn**

Việc phân phối lợi nhuận cho chủ sở hữu phải đảm bảo nguyên tắc:

CTCK được phân chia lợi nhuận của CTCK cho chủ sở hữu tuân thủ các quy định của pháp luật hiện hành về hướng dẫn thành lập và quản lý CTCK và chi phân phối lợi nhuận đã thực hiện của năm trước (N-1);

Số lợi nhuận đã sử dụng để phân phối đã được tính trừ bởi số lỗ đã thực hiện lũy kế tính từ đầu năm N và số lỗ chưa thực hiện lũy kế tính đến mốc thời điểm xác định phân phối lợi nhuận cho chủ sở hữu (N+x) (nếu có) và khấu trừ đầy đủ các loại thuế có liên quan đến thu nhập của chủ sở hữu được phân phối (nếu có) theo quy định của pháp luật hiện hành.

#### **4.8.5. Nguyên tắc và phương pháp kế toán thuế và các khoản phải nộp Nhà nước**

##### **4.8.5.1. Thuế Thu nhập doanh nghiệp**

Thuế thu nhập doanh nghiệp bao gồm thuế thu nhập hiện hành và thuế thu nhập hoãn lại. Thuế thu nhập doanh nghiệp được ghi nhận trong báo cáo thu nhập toàn diện riêng, ngoại trừ trường hợp khoản thuế thu nhập phát sinh liên quan đến các khoản mục được ghi nhận thẳng vào vốn chủ sở hữu, khi đó khoản thuế thu nhập này cũng được ghi nhận thẳng vào vốn chủ sở hữu.

Thuế thu nhập hiện hành là khoản thuế dự kiến phải nộp dựa trên thu nhập chịu thuế trong kỳ, sử dụng các mức thuế suất có hiệu lực hoặc cơ bản có hiệu lực tại ngày kết thúc kỳ kế toán và các khoản điều chỉnh thuế phải nộp liên quan đến kỳ trước.

##### **4.8.5.2. Thuế Thu nhập cá nhân**

Đối với cá nhân trong nước và cá nhân nước ngoài thực hiện theo hướng dẫn tại Thông tư số 111/2013/TT-BTC ngày 15/08/2013 của Bộ Tài chính “Hướng dẫn thực hiện luật thuế thu nhập cá nhân, luật sửa đổi, bổ sung một số điều luật thuế thu nhập cá nhân và nghị định số 65/2013/NĐ-CP của chính phủ quy định chi tiết một số điều của luật thuế thu nhập cá nhân và luật sửa đổi, bổ sung một số điều thuế thu nhập cá nhân” và thông tư 92/2015/TT-BTC ngày 15/06/2015 của Bộ Tài chính.

#### **4.8.6. Kế toán chi phí phải trả ngắn hạn, dài hạn**

Chi phí phải trả trong hoạt động của CTCK bao gồm các khoản trích trước chi phí lãi vay phải trả, chi phí giao dịch mua, bán các tài sản tài chính, chi phí hoạt động CTCK.

Việc trích trước chi phí phát sinh trong kỳ được tính toán chặt chẽ, chi tiết theo từng loại chi phí trích trước như lập dự toán chi phí và dự toán trích trước. Khi phát sinh các chi phí thực tế liên quan đến các khoản trích trước,



phải tiến hành tất toán các khoản trích trước. Nếu chi phí thực tế lớn hơn khoản đã trích trước thì được ghi nhận bổ sung các chênh lệch thiếu. Nếu chi phí thực tế nhỏ hơn khoản đã trích trước thì phải ghi giảm chi phí tương ứng với số trích trước cao hơn chi phí thực tế.

Nguyên tắc trích trước chi phí hoạt động CTCK:

- Trích trước chi phí hoạt động theo giá trị tài sản quản lý mà các Tổ chức cung cấp dịch vụ quản lý;
- Trích trước chi phí hoạt động theo giá trị giao dịch thực hiện mà các Tổ chức cung cấp dịch vụ cung cấp;
- Trích trước chi phí hoạt động theo giá trị Hợp đồng kinh tế thực hiện và khối lượng dịch vụ mà Hợp đồng này cung cấp;
- Trích trước theo số phê duyệt của Nghị quyết Đại hội đồng cổ đông, Đại hội thành viên, như chi phí hợp Đại hội đồng cổ đông.

#### **4.8.7. Nguyên tắc và phương pháp kế toán ghi nhận các khoản phải trả, phải nộp khác**

Các khoản phải trả phải nộp khác bao gồm các khoản phải trả, phải nộp (ngoài các khoản phải trả người bán, Thuế và các khoản phải nộp nhà nước, phải trả người lao động, chi phí phải trả, phải trả nội bộ và thanh toán theo tiến độ kế hoạch hợp đồng xây dựng) và doanh thu nhận trước về các dịch vụ đã cung cấp cho khách hàng, các khoản chênh lệch giá phát sinh trong giao dịch bán thuê lại tài sản là thuê tài chính hoặc thuê hoạt động. Các khoản phải trả phải nộp khác được theo dõi chi tiết theo nguyên tệ.

#### **4.9. Nguyên tắc và phương pháp kế toán ghi nhận vốn chủ sở hữu của CTCK**

##### **4.9.1. Nguyên tắc ghi nhận vốn đầu tư của chủ sở hữu:**

CTCK ghi nhận vốn điều lệ là vốn thực góp của các cổ đông, tối thiểu bằng mức vốn pháp định theo quy định của pháp luật phù hợp với nghiệp vụ kinh doanh đã được cấp phép, kể cả nghiệp vụ kinh doanh được UBCK chấp nhận bổ sung.

##### **4.9.2. Nguyên tắc ghi nhận lợi nhuận CTCK**

###### **a. Nguyên tắc ghi nhận lợi nhuận đã thực hiện**

Lợi nhuận đã thực hiện của kỳ kế toán là số chênh lệch giữa tổng doanh thu, thu nhập với tổng các khoản chi phí tính vào Báo cáo thu nhập toàn diện của CTCK lũy kế phát sinh trong kỳ. Trong đó tổng thu nhập, doanh thu bao gồm: Doanh thu hoạt động cung cấp dịch vụ kinh doanh chứng khoán có tính đến các khoản giảm trừ doanh thu cung cấp dịch vụ này (nếu có), Lãi bán các tài sản tài chính thuộc Danh mục tài sản chính của CTCK, doanh thu cổ tức, tiền lãi phát sinh từ các tài sản tài chính; Doanh thu hoạt động tài chính, Thu nhập khác. Các khoản chi phí bao gồm: Chi phí trực tiếp, gián tiếp hoạt động kinh doanh chứng khoán, có tính đến các khoản ghi giảm chi phí; Lỗ bán các tài sản tài chính, chi phí giao dịch mua các tài sản tài chính, lỗ suy giảm các tài sản tài chính và chi phí đi vay, các khoản dự phòng, chi phí giao dịch bán tài sản tài chính, chi phí hoạt động cung cấp dịch vụ, chi phí tài chính, chi phí bán hàng, chi phí quản lý CTCK, chi phí khác.

##### **4.9.3. Nguyên tắc phân phối lợi nhuận của CTCK**

Việc phân chia lợi nhuận và trích lập các quỹ được thực hiện theo Điều lệ tổ chức và hoạt động của CTCK và do Đại hội đồng cổ đông quyết định.

#### **4.10. Nguyên tắc và phương pháp kế toán ghi nhận doanh thu và thu nhập CTCK**

##### **4.10.1. Nguyên tắc và phương pháp ghi nhận doanh thu và dự thu cổ tức, tiền lãi từ các tài sản tài chính**

###### **a. Từ các TSTC: FVTPL, HTM, AFS**

Thu nhập được xác định trên cơ sở khoản chênh lệch tăng (Lãi bán) giữa giá bán và giá vốn các tài sản tài chính FVTPL bán ra hoặc khoản chênh lệch đánh giá lại TSTC FVTPL cuối kỳ kế toán phù hợp với các quy định của chuẩn mực kế toán các công cụ tài chính và quy định của Chế độ kế toán áp dụng cho CTCK.



Thu nhập phát sinh từ danh mục tài sản tài chính của CTCK (FVTPL, HTM, các khoản cho vay, AFS) được ghi nhận trong kỳ kế toán khi đảm bảo là công ty chứng khoán nhận được lợi ích kinh tế từ giao dịch. Khi không thể thu hồi một khoản mà trước đó đã ghi vào thu nhập thì khoản phải thu và dự phòng không có khả năng thu hồi được hoặc không chắc chắn thu hồi được này phải được lập dự phòng và ghi tăng chi phí liên quan đến kinh doanh Danh mục tài sản tài chính của CTCK. Khi đánh giá lại khả năng phải thu, dự thu tiền về khoản phải thu, dự thu tiền về khoản phải thu về bán các tài sản tài chính hoặc cổ tức, tiền lãi đã lập dự phòng không có khả năng thu hồi của kỳ kế toán, điều chỉnh tăng dự phòng ghi tăng chi phí hoặc hoàn nhập dự phòng đã lập để ghi giảm chi phí liên quan đến kinh doanh Danh mục Tài sản tài chính của CTCK.

Cổ tức lợi nhuận được chia phát sinh từ các Tài sản tài chính thuộc danh mục đầu tư của CTCK: FVTPL, HTM, AFS được ghi nhận khi công ty chứng khoán được quyền nhận cổ tức từ quyền cổ phiếu đã được xác lập (tại ngày không hưởng quyền) đối với cổ phiếu trong danh mục tài sản tài chính của CTCK hình thành trước ngày không hưởng quyền và có Thông báo chia cổ tức của Tổ chức phát hành đã được xác lập (theo Nghị quyết Đại hội đồng cổ đông, Đại hội thành viên về chia cổ tức, căn cứ vào tất cả các nguồn thông tin điện tử của Sở giao dịch chứng khoán, trang Web của tổ chức phát hành, Tổng công ty Lưu ký và Bù trừ chứng khoán Việt Nam, thông tin lấy trên hệ thống Bloomberg, Reuter).

Cổ tức không được ghi nhận cho công ty chứng khoán đối với các cổ phiếu giao dịch sau ngày không hưởng quyền.

Đối với cổ tức bằng cổ phiếu chỉ ghi nhận tăng số lượng cổ phiếu được hưởng (tại ngày không hưởng quyền) mà không ghi tăng thu nhập của công ty chứng khoán

Đối với cổ phiếu thường chỉ ghi nhận tăng số lượng cổ phiếu được hưởng (tại ngày không hưởng quyền) mà không ghi tăng thu nhập của công ty chứng khoán.

Tiền lãi phát sinh từ các tài sản tài chính thuộc danh mục TSTC của CTCK: FVTPL, HTM, AFS, Các khoản cho vay được ghi nhận trên cơ sở lãi dồn tích tính theo thời gian và lãi suất thực tế từng kỳ kế toán. Trong đó:

- Lãi suất thực tế là tỷ lệ lãi dùng để quy đổi các khoản tiền nhận được trong tương lai trong suốt thời gian cho bên khác sử dụng tài sản trên cơ sở giá trị ghi nhận ban đầu tại thời điểm chuyển giao tài sản cho bên sử dụng. Doanh thu tiền lãi bao gồm số phân bổ các khoản chiết khấu, phụ trội, các khoản lãi nhận trước hoặc các khoản chênh lệch giữa giá trị ghi sổ ban đầu của công cụ nợ và giá trị của nó khi đáo hạn.
- Khi tiền lãi chưa thu của một khoản đầu tư đã được dồn tích trước khi CTCK mua lại khoản đầu tư đó, thì khi thu được tiền lãi từ khoản đầu tư, CTCK phải phân bổ vào các kỳ trước khi nó được mua. Chỉ có phần tiền lãi của các kỳ sau khi các Tài sản tài chính được mua (Sau khi được chuyển quyền sở hữu) mới được ghi nhận là doanh thu tiền lãi của CTCK. Phần tiền lãi của các kỳ trước khi TSTC được mua hạch toán giảm giá trị chính các tài sản tài chính đó.

**b. Từ các khoản đầu tư tài chính dài hạn (Đầu tư vào công ty con, liên doanh, liên kết)**

Cổ tức lợi nhuận nhận được từ khoản đầu tư vào công ty con, công ty liên doanh, liên kết được ghi nhận vào doanh thu tài chính

**4.10.2. Nguyên tắc và phương pháp ghi nhận thu nhập, lỗ và chi phí giao dịch các tài sản tài chính**

**a. Ghi nhận thu nhập đầu tư và ghi nhận lỗ tài sản tài chính**

Lỗ và chi phí giao dịch tài sản tài chính gồm lỗ do bán các tài sản tài chính hoạt động tự doanh FVTPL, chênh lệch giảm do đánh giá lại các Tài sản tài chính của CTCK, chi phí (Hoặc hoàn nhập dự phòng) dự phòng phải thu có khả năng thu hồi vốn, chi phí dự phòng giảm giá tài sản nhận thế chấp và chi phí đầu tư khác.

Đối với tài sản tài chính FVTPL (loại chứng khoán niêm yết), các tài sản tài chính này được bán sẽ được ghi nhận giảm số lượng và giá trị theo phương pháp bình quân gia quyền vào cuối ngày giao dịch.

**b. Ghi nhận chi phí giao dịch mua bán các Tài sản tài chính**



Chi phí môi giới, phí giao dịch, phí chuyển tiền mua tài sản tài chính phải trả cho các tổ chức cung cấp dịch vụ mua các tài sản tài chính hoặc đầu tư được ghi nhận tăng Lỗ và chi phí giao dịch mua các tài sản tài chính, hoạt động tự doanh và ghi tăng khoản phải trả người bán.

**c. Ghi nhận dự phòng và hoàn nhập khoản phải thu khó đòi**

Trường hợp lập dự phòng phải thu khó đòi về bán tài sản tài chính cần được lập và theo dõi chi tiết theo từng đối tượng phải thu khó đòi.

Tại kỳ đầu tiên tiến hành trích lập dự phòng nợ phải thu khó đòi ghi tăng lỗ và chi phí giao dịch mua các tài sản tài chính, hoạt động tự doanh và ghi nhận tăng khoản Dự phòng suy giảm các khoản phải thu.

Tại kỳ tiếp theo cần đánh giá lại khả năng đòi được khoản nợ khó đòi, tăng hoặc giảm khoản lập dự phòng sẽ được ghi nhận vào lỗ và chi phí giao dịch mua các Tài sản tài chính, hoạt động tự doanh và tiến hành điều chỉnh vào Dự phòng suy giảm các khoản phải thu.

**4.11. Nguyên tắc ghi nhận doanh thu tài chính, chi phí hoạt động tài chính**

Doanh thu hoạt động tài chính trong CTCK bao gồm doanh thu từ chênh lệch tỷ giá hối đoái, doanh thu từ lãi tiền gửi ngân hàng không cố định, doanh thu, dự thu cổ tức, lợi nhuận được chia từ các khoản đầu tư vào công ty con, công ty liên kết, liên doanh, doanh thu đầu tư khác.

- Doanh thu hoạt động tài chính của CTCK được ghi nhận khi thỏa mãn đồng thời hai điều kiện sau:
  - + Có khả năng thu được lợi ích kinh tế từ giao dịch đó.
  - + Doanh thu được xác định tương đối chắc chắn.

Doanh thu hoạt động tài chính được ghi nhận khi đảm bảo là CTCK nhận được lợi ích kinh tế từ giao dịch. Khi không thể thu hồi một khoản mà trước đó đã ghi vào doanh thu hoạt động tài chính thì khoản phải thu và dự thu không có khả năng thu hồi hoặc không chắc chắn thu hồi được phải được trích lập dự phòng hoặc ghi giảm doanh thu. Khi đánh giá lại khả năng phải thu, dự thu tiền lãi đã lập dự phòng về giá trị không có khả năng thu hồi của kỳ kế toán, tiến hành điều chỉnh tăng dự phòng ghi tăng chi phí hoặc hoàn nhập dự phòng đã được đề nghị ghi giảm chi phí.

- + Doanh thu hoạt động tài chính được theo dõi chi tiết theo từng tài sản tài chính phát sinh cổ tức, tiền lãi.
- Chi phí tài chính của CTCK gồm chênh lệch tỷ giá hối đoái (chênh lệch lỗ tỷ giá hối đoái đã được thể hiện và chênh lệch tỷ giá hối đoái đánh giá lại cuối kỳ), chi phí lãi vay, lỗ bán, thanh lý các khoản đầu tư vào công ty con, công ty liên kết, chi phí tài chính khác của CTCK.
  - + Chi phí tài chính được theo dõi chi tiết và lập báo cáo tổng hợp riêng từ cơ cấu tài sản tài chính đáp ứng nhu cầu quản lý của CTCK và yêu cầu giám sát hoạt động của CTCK theo quy định của pháp luật chứng khoán hiện hành;
- Doanh thu từ cổ tức, lợi nhuận được xác định theo nguyên tắc:
  - + Cổ tức, lợi nhuận được chia phát sinh từ đầu tư vào công ty con, công ty liên doanh, liên kết hoặc đầu tư dài hạn khác được ghi nhận khi CTCK được quyền nhận cổ tức từ quyền sở hữu cổ phiếu đã được xác lập (tại ngày không hưởng quyền) đối với cổ phiếu trong danh mục tài sản tài chính của CTCK hình thành trước ngày không được hưởng quyền và có thông báo chia cổ tức của Tổ chức phát hành đã được xác lập (Theo nghị quyết Đại hội cổ đông, Đại hội thành viên về chia cổ tức (Căn cứ vào tất cả các nguồn thông tin, thông báo mà CTCK nhận được như trên trang điện tử của các Sở giao dịch chứng khoán, trang Web của Tổ chức phát hành, Tổng công ty Lưu ký và Bù trừ chứng khoán Việt Nam, thông tin lấy trên hệ thống Bloomberg, Reuter).
  - + Cổ tức không được ghi nhận cho CTCK đối với các cổ phiếu giao dịch sau ngày không hưởng quyền.
  - + Đối với cổ tức bằng cổ phiếu, chỉ ghi tăng số lượng cổ phiếu được hưởng (tại ngày không hưởng quyền) mà không ghi tăng thu nhập của CTCK.



- + Đối với cổ phiếu thường, chỉ ghi tăng số lượng cổ phiếu được hưởng (tại ngày không hưởng quyền) mà không ghi tăng thu nhập của CTCK.
- Ghi nhận chi phí lãi vay;
  - + Chi phí lãi vay được ghi nhận bao gồm chi phí lãi vay đã được thực hiện và dự chi phải trả của CTCK phát sinh trong kỳ;
- Ghi nhận doanh thu tài chính khác;
  - + Bao gồm các khoản doanh thu hoạt động đầu tư bị xóa sổ nay đòi được...
  - + Ghi nhận chi phí đầu tư khác;
  - + Bao gồm các chi phí khác phát sinh trong kỳ ngoại trừ các chi phí kể trên;

#### **4.12. Nguyên tắc ghi nhận quản lý CTCK**

Chi phí quản lý CTCK gồm: các chi phí về lương nhân viên bộ phận quản lý (Tiền lương, tiền công, các khoản phụ cấp...), bảo hiểm xã hội, bảo hiểm y tế, kinh phí công đoàn, bảo hiểm thất nghiệp của nhân viên quản lý CTCK, chi phí vật liệu văn phòng, công cụ lao động, khấu hao TSCĐ dùng cho quản lý CTCK, tiền thuê đất, thuế môn bài, dịch vụ mua ngoài (Điện, nước, điện thoại, fax, bảo hiểm tài sản, cháy nổ...), chi phí bằng tiền khác (Tiếp khách....);

Chi phí quản lý CTCK được theo dõi chi tiết theo từng nội dung chi phí hoạt động quản lý kinh doanh của CTCK theo quy định.

#### **4.13. Nguyên tắc ghi nhận thu nhập khác, chi phí khác:**

a. Ghi nhận thu nhập khác: Thu nhập khác là các khoản thu nhập khác ngoài hoạt động khác ngoài hoạt động kinh doanh, đầu tư của CTCK.

Nội dung các khoản thu nhập khác của CTCK gồm:

- Thu nhượng bán, thanh lý TSCĐ;
- Thu tiền được phạt do khách hàng hoặc các tổ chức cung cấp dịch vụ cho hoạt động của CTCK.
- Các khoản thuế được Ngân sách Nhà nước hoàn lại (nếu có);
- Thu được các khoản nợ phải trả không xác định được chủ;
- Số nợ phải thu đã xóa sổ nếu sau khi đã xóa nợ, khách hàng có khả năng thanh toán và CTCK đã đòi được nợ đã xử lý (Được theo dõi trên TK ngoài bảng “Nợ khó đòi đã xử lý”) thì số nợ thu được sẽ hạch toán vào Tài khoản “Thu nhập khác”
- Thu bồi thường về tổn thất tài sản của CTCK;
- Các khoản thu nhập khác ngoài các khoản nêu trên;

b. Ghi nhận chi phí khác:

Chi phí khác là khoản chi phí bất thường, phát sinh ngoài các khoản chi phí phục vụ sản xuất kinh doanh của CTCK, gồm:

- Khoản lỗ nhượng bán, thanh lý TSCĐ;
- Bị phạt do vi phạm hợp đồng;
- Bị phạt thuế, truy thu nộp thuế;
- Các khoản chi phí khác;

#### **4.14. Nguyên tắc và phương pháp ghi nhận chi phí Thuế thu nhập doanh nghiệp hiện hành**

**Chi phí thuế thu nhập doanh nghiệp (TNDN) hiện hành:** Chi phí thuế TNDN hiện hành thể hiện tổng giá trị của số thuế phải trả trong năm hiện tại và số thuế hoãn lại. Chi phí thuế thu nhập doanh nghiệp hiện hành được xác định trên cơ sở thu nhập chịu thuế và thuế suất thuế TNDN trong năm hiện hành. Thu nhập chịu thuế khác với lợi nhuận thuần được trình bày trên báo cáo báo cáo thu nhập toàn diện riêng và không bao gồm các



khoản thu nhập hay chi phí tính thuế hoặc được khấu trừ trong các năm khác (bao gồm cả lỗ mang sang, nếu có).

Việc xác định chi phí thuế TNDN căn cứ vào các quy định hiện hành về thuế. Tuy nhiên những quy định này thay đổi theo từng thời kỳ và việc xác định sau cùng về thuế TNDN tùy thuộc vào kết quả kiểm tra của cơ quan thuế có thẩm quyền.

**Thuế thu nhập hoãn lại:** Được tính trên cơ sở các khoản chênh lệch tạm thời giữa giá trị ghi sổ của các khoản mục tài sản hoặc công nợ trên Báo cáo tình hình tài chính và cơ sở tính thuế thu nhập. Thuế thu nhập hoãn lại được xác định theo thuế suất thuế TNDN dự tính sẽ áp dụng cho năm tài sản được thu hồi hay nợ phải trả được thanh toán. Tài sản thuế thu nhập hoãn lại chỉ được ghi nhận khi chắc chắn có đủ lợi nhuận tính thuế trong tương lai để sử dụng các khoản chênh lệch tạm thời được khấu trừ.

- Không bù trừ chi phí thuế thu nhập doanh nghiệp hiện hành với chi phí thuế TNDN hoãn lại.

#### **4.15. Nguyên tắc ghi nhận, quản lý và trình bày trên Báo cáo tài chính về tài sản và nợ phải trả khách hàng**

CTCK quản lý tách bạch tiền gửi giao dịch chứng khoán của từng khách hàng, tách bạch tiền của khách hàng với tiền của công ty chứng khoán.

CTCK xây dựng hệ thống quản lý tách bạch tiền của khách hàng theo phương thức CTCK quản lý. Ngoài ra, công ty chứng khoán có thể xây dựng bổ sung hệ thống theo phương thức NHTM để khách hàng lựa chọn:

a) Khách hàng của CTCK mở tài khoản trực tiếp tại ngân hàng thương mại do công ty chứng khoán lựa chọn để quản lý tiền giao dịch chứng khoán.

b) Công ty chứng khoán mở tài khoản chuyên dụng tại ngân hàng thương mại để quản lý tiền gửi giao dịch chứng khoán của khách hàng. Tài khoản chuyên dụng phải mở riêng biệt và tách bạch với các tài khoản khác của công ty chứng khoán. Tài khoản chuyên dụng này chỉ phục vụ cho giao dịch khách hàng.

Công ty chứng khoán có trách nhiệm thiết lập hệ thống kế toán để quản lý tiền gửi của từng nhà đầu tư. Công ty chứng khoán có nghĩa vụ xác định số dư (nếu có) của từng khách hàng bất cứ lúc nào theo yêu cầu của khách hàng và cung cấp sao kê chi tiết số dư tiền (nếu có) của từng khách hàng bất cứ lúc nào theo yêu cầu của khách hàng hoặc cơ quan nhà nước có thẩm quyền.

## **V. QUẢN TRỊ RỦI RO TÀI CHÍNH ĐỐI VỚI CTCK**

### **5.1 Thuyết minh chung định tính và định lượng về rủi ro tài chính đối với CTCK**

Các hoạt động của Công ty khiến cho Công ty phải chịu rủi ro thị trường, rủi ro tín dụng, rủi ro thanh khoản. Chính sách quản lý rủi ro tài chính chung của Công ty tập trung vào việc dự toán các biến động không mong muốn của thị trường và tập trung làm giảm các tác động xấu đối với kết quả kinh doanh của Công ty.

### **5.2 Rủi ro tín dụng**

Rủi ro tín dụng là rủi ro mà một bên tham gia trong một công cụ tài chính hoặc hợp đồng khách hàng không thực hiện các nghĩa vụ của mình, dẫn đến tổn thất về tài chính cho Công ty. Công ty có chính sách tín dụng phù hợp và thường xuyên theo dõi tình hình để đánh giá xem Công ty có chịu rủi ro tín dụng hay không. Rủi ro tín dụng được đánh giá ở mức thấp. Công ty có rủi ro tín dụng từ các khoản tiền gửi ngân hàng, khoản phải thu khách hàng và đầu tư tài chính. Mức rủi ro tín dụng tối đa đối với mỗi nhóm tài sản tài chính bằng với giá trị ghi sổ của nhóm công cụ tài chính đó trên Báo cáo tình hình tài chính riêng.

#### **Phải thu khách hàng**



Công ty thường xuyên theo dõi các khoản phải thu khách hàng và yêu cầu khách hàng thanh toán đầy đủ theo đúng hợp đồng. Công ty tìm cách duy trì sự kiểm soát chặt chẽ các khoản phải thu tồn đọng và bố trí nhân sự kiểm soát tín dụng để giảm thiểu rủi ro tín dụng.

Công ty lập dự phòng giảm giá trị để phản ánh mức độ thiệt hại ước tính đối với phải thu khách hàng, phải thu khác và các khoản đầu tư. Thành phần chính của các khoản dự phòng giảm giá trị này là khoản lỗ cụ thể có liên quan đến mức độ thiệt hại cụ thể đối với từng khách hàng.

#### ***Tiền gửi ngân hàng***

Công ty chủ yếu duy trì số dư tiền gửi tại các ngân hàng được nhiều người biết đến ở Việt Nam. Công ty nhận thấy mức độ tập trung rủi ro tín dụng đối với tiền gửi ngân hàng là thấp.

#### ***Đầu tư tài chính***

Các khoản đầu tư tài chính của công ty bị giảm giá và Công ty đã thực hiện trích lập dự phòng giảm giá đầu tư tại thời điểm lập báo cáo tài chính của Công ty.

#### **5.3 Rủi ro thanh khoản:**

Rủi ro thanh khoản là rủi ro Công ty gặp khó khăn khi thực hiện các nghĩa vụ tài chính do thiếu vốn. Rủi ro thanh khoản của Công ty chủ yếu phát sinh từ việc các tài sản tài chính và nợ phải trả tài chính có các thời điểm đáo hạn lệch nhau.

Công ty giám sát rủi ro thanh khoản bằng việc duy trì tỷ lệ tiền mặt và các khoản tương đương tiền ở mức mà Ban Điều hành cho là đủ để hỗ trợ tài chính cho các hoạt động kinh doanh của công ty và để giảm thiểu ảnh hưởng của những thay đổi các luồng tiền.

#### **5.4 Rủi ro thị trường:**

Rủi ro thị trường là rủi ro mà giá trị hợp lý của các luồng tiền trong tương lai của một công cụ tài chính sẽ biến động theo những thay đổi của giá thị trường. Giá thị trường có các loại rủi ro; rủi ro lãi suất và rủi ro về giá khác, ví dụ như rủi ro về giá cổ phần. Công cụ tài chính bị ảnh hưởng bởi rủi ro thị trường bao gồm tiền gửi và các khoản đầu tư ngắn hạn. Mục đích của việc quản lý rủi ro thị trường là quản lý và kiểm soát các rủi ro thị trường trong giới hạn có thể chấp nhận được, trong khi vẫn tối đa hóa lợi nhuận thu được.

#### **5.5 Rủi ro tiền tệ:**

Rủi ro tiền tệ là rủi ro mà giá trị hợp lý hoặc các luồng tiền trong tương lai của một công cụ tài chính sẽ biến động theo những thay đổi của tỷ giá hối đoái. Công ty thực hiện một số giao dịch có gốc ngoại tệ, theo đó công ty sẽ chịu rủi ro khi có biến động về tỷ giá. Công ty duy trì số dư tài sản bằng tiền có gốc ngoại tệ ở mức độ hợp lý để đảm bảo đáp ứng nhu cầu sử dụng thường xuyên và đảm bảo nghĩa vụ phải trả đến hạn bằng tiền có gốc ngoại tệ.

#### **5.6 Các rủi ro khác về giá:**

Rủi ro về giá cổ phiếu

Các cổ phiếu đã niêm yết và chưa niêm yết do Công ty nắm giữ bị ảnh hưởng bởi các rủi ro thị trường phát sinh từ tính không chắc chắn về giá trị tương lai của cổ phiếu đầu tư.



VII THÔNG TIN BỔ SUNG CHO CÁC BÁO CÁO TÀI CHÍNH

A THUYẾT MINH VỀ BÁO CÁO TÌNH HÌNH TÀI CHÍNH

7.1 TIỀN VÀ CÁC KHOẢN TƯƠNG ĐƯƠNG TIỀN

	Số cuối kỳ VND	Số đầu năm VND
- Tiền mặt tại quỹ	66.973.547	66.973.547
- Tiền gửi ngân hàng cho hoạt động CTCK	79.902.598.754	99.402.446.997
+ Tiền gửi tại Ngân hàng Đầu tư và phát triển Việt Nam	254.869.096	7.143.592.100
+ Tiền gửi tại Ngân hàng TMCP Việt Nam Thịnh Vượng	77.726.917.992	77.758.987.938
+ Tiền gửi tại Ngân hàng TMCP Sài Gòn Hà Nội	51.560.388	13.046.633.173
+ Tiền gửi tại Ngân hàng TMCP Ngoại Thương VN	1.384.577.698	1.013.193.195
+ Tiền gửi tại Ngân hàng TNHH MTV Việt Nam Hiện đại	5.582.919	6.829.093
+ Tiền gửi tại Ngân hàng TMCP Đông Nam Á	4.385.170	4.379.768
+ Tiền gửi các Ngân hàng khác	474.705.491	428.831.730
- Tiền đang chuyển	-	-
- Tiền gửi bù trừ và thanh toán giao dịch chứng khoán	3.330.561	277.028.873
Cộng	79.972.902.862	99.746.449.417

7.2 GIÁ TRỊ KHỐI LƯỢNG GIAO DỊCH THỰC HIỆN TRONG KỲ CHỈ TIÊU

	Khối lượng giao dịch thực hiện trong kỳ	Giá trị giao dịch thực hiện trong kỳ VND
Của Công ty chứng khoán	187.896.022	3.936.757.490.400
- Cổ phiếu	177.350.022	2.349.768.876.400
- Trái phiếu	10.546.000	1.586.988.614.000
Của Nhà đầu tư	219.268.292	5.720.896.077.043
- Cổ phiếu	206.045.230	3.408.503.957.080
- Trái phiếu	1.646.447	2.294.300.956.713
- Chứng quyền đảm bảo	11.561.500	17.545.836.000
- ETF	15.115	545.327.250
Cộng	407.164.314	9.657.653.567.443

7.3 CÁC LOẠI TÀI SẢN TÀI CHÍNH

7.3.1 Tài sản tài chính ghi nhận thông qua lãi lỗ (FVTPL)

Tài sản FVTPL	Số cuối kỳ		Số đầu năm	
	Giá gốc	Giá trị hợp lý	Giá gốc	Giá trị hợp lý
Tài sản tài chính niêm yết	4.606.550.000	4.050.000.000	408.172.210.000	428.882.955.000
- Cổ phiếu niêm yết	4.606.550.000	4.050.000.000	408.172.210.000	428.882.955.000
Tài sản tài chính chưa niêm yết	777.150.882.100	777.150.882.100	759.751.151.500	759.751.151.500
- Cổ phiếu chưa niêm yết	265.530.000.000	265.530.000.000	265.529.997.091	265.529.997.091
- Trái phiếu	511.620.882.100	511.620.882.100	494.221.154.409	494.221.154.409
Công cụ thị trường tiền tệ	50.000.000.000	50.000.000.000	50.000.000.000	50.000.000.000
Cộng	831.757.432.100	831.200.882.100	1.217.923.361.500	1.238.634.106.500

7.3.2 Tài sản tài chính sẵn sàng để bán (AFS)

Tài sản AFS	Số cuối kỳ		Số đầu năm	
	Giá ghi sổ	Giá hợp lý	Giá ghi sổ	Giá hợp lý
- Cổ phiếu chưa niêm yết	186.649.810.000	186.649.810.000	186.649.810.000	186.649.810.000
Cộng	186.649.810.000	186.649.810.000	186.649.810.000	186.649.810.000



7.3.4 Các khoản cho vay

Đơn vị tính: VND

Nội dung	Số cuối kỳ		Số đầu năm	
	Giá gốc	Giá trị hợp lý	Giá gốc	Giá trị hợp lý
Cho vay hoạt động Giao dịch ký quỹ	117.336.013.603	117.336.013.603	108.941.963.456	108.941.963.456
Cho vay hoạt động Ứng trước tiền bán chứng khoán của khách hàng	7.875.754.855	7.875.754.855	2.207.282.091	2.207.282.091
Cộng	125.211.768.458	125.211.768.458	111.149.245.547	111.149.245.547

Giá trị hợp lý các khoản cho vay hoạt động giao dịch ký quỹ và ứng trước tiền bán của khách hàng hiện được xác định theo giá trị ghi sổ trừ đi dự phòng suy giảm giá trị cho vay.

7.5 CÁC KHOẢN PHẢI THU

7.5.2 Các khoản phải thu

	Số cuối kỳ	Số đầu năm
	VND	VND
- Phải thu bán các tài sản tài chính	1.146.764.865.384	2.096.976.449.691
- Phải thu tiền lãi các khoản đầu tư trái phiếu	13.405.479.452	448.767.123
- Phải thu tiền lãi giao dịch ký quỹ	968.578.974	759.340.828
- Phải thu tiền lãi UTTB CK	4.395.284	4.290.141
- Phải thu tiền lãi Giấy tờ có giá	1.202.465.755	499.726.028
- Phải thu tiền lãi Tiền gửi có kỳ hạn	9.351.713.398	5.568.933.085
	1.171.697.498.247	2.104.257.506.896

7.5.6 Phải thu các dịch vụ công ty CK cung cấp

	Số cuối kỳ	Số đầu năm
	VND	VND
- Phải thu hoạt động tư vấn (*)	222.000.000	222.000.000
- Phải thu phí Lưu ký chứng khoán	874.396.432	901.892.378
- Phải thu các dịch vụ khác của NĐT	247.777.269	243.657.323
Cộng	1.344.173.701	1.367.549.701

(\*) Trong đó: phải thu khó đòi:

	Số cuối kỳ	Số đầu năm
	VND	VND
- Công ty CP NN và Thực phẩm Kinh Bắc (HKB)	185.000.000	185.000.000
- Công ty CP Nông nghiệp Xanh Hưng Việt	37.000.000	37.000.000
Cộng	222.000.000	222.000.000



7.5.7 Các khoản phải thu khác

	Số cuối kỳ VND	Số đầu năm VND
- Các khách hàng khác	50.000.000	
Cộng	50.000.000	-

7.5.8 Trả trước cho người bán

	Số cuối kỳ VND	Số đầu năm VND
- Trả trước cho người bán khác	1.414.402.775.644	12.727.856.499
	1.414.402.775.644	12.727.856.499

7.6 Dự phòng phải thu khó đòi

Phải thu khó đòi dịch vụ do công ty chứng khoán cung cấp	Giá trị phải thu khó đòi	Kỳ này		
		Số đầu năm	Số trích lập dự phòng trong kỳ	Số cuối kỳ
Công Ty CP NN và Thực Phẩm HN Kinh Bắc (HKB)	185.000.000	185.000.000	-	185.000.000
Công ty cổ phần Nông nghiệp Xanh Hung Việt	37.000.000	37.000.000	-	37.000.000
Cộng	222.000.000	222.000.000	-	222.000.000

7.8 CHI PHÍ TRẢ TRƯỚC

a. Chi phí trả trước ngắn hạn	Số cuối kỳ VND	Số đầu năm VND
Công cụ dụng cụ	200.063.204	169.436.435
Chi phí khác	1.566.756.784	960.052.619
Cộng	1.766.819.988	1.129.489.054
b. Chi phí trả trước dài hạn	Số cuối kỳ VND	Số đầu năm VND
Công cụ dụng cụ	385.341.823	420.266.973
Chi phí khác	432.060.294	501.108.227
Cộng	817.402.117	921.375.200

7.9 TIỀN NỘP QUỸ HỖ TRỢ THANH TOÁN

	Số cuối kỳ VND	Số đầu năm VND
- Tiền nộp ban đầu	120.000.000	120.000.000
- Tiền nộp bổ sung	4.846.464.489	3.766.258.962
- Tiền lãi phân bổ	897.231.754	897.231.754
Cộng	5.863.696.243	4.783.490.716



7.10 TÀI SẢN CÓ ĐỊNH HỮU HÌNH

Nội dung	TSCĐ khác	Máy móc thiết bị	Phương tiện vận tải	Đơn vị tính: VND	
				Nhà cửa vật kiến trúc	Cộng
Nguyên giá TSCĐ					
Số dư đầu năm	221.841.246	5.832.842.240	17.768.800.000	28.254.070.653	52.077.554.139
Tăng trong năm	45.490.000	-	-	-	45.490.000
- Do mua sắm mới	45.490.000	-	-	-	45.490.000
- Do thanh lý TSCĐ					-
Số dư cuối năm	267.331.246	5.832.842.240	17.768.800.000	28.254.070.653	52.123.044.139
Hao mòn TSCĐ					
Số dư đầu kỳ	221.841.246	3.704.152.566	4.609.379.559	1.200.368.719	9.735.742.090
Tăng trong kỳ	285.332	108.098.667	444.219.999	153.554.733	706.158.731
- Kh.hao trong kỳ	285.332	108.098.667	444.219.999	153.554.733	706.158.731
- Do thanh lý TSCĐ					-
Số dư cuối năm	222.126.578	3.812.251.233	5.053.599.558	1.353.923.452	10.441.900.821
Giá trị còn lại					
Đầu kỳ	-	2.128.689.674	13.159.420.441	27.053.701.934	42.341.812.049
Cuối kỳ (*)	45.204.668	2.020.591.007	12.715.200.442	26.900.147.201	41.681.143.318

(\*) Trong đó giá trị còn lại của TSCĐHH dùng để cầm cố, thế chấp cho các khoản vay tại ngày 31/03/2026 là 41.090.723.070 VND

7.11 TÀI SẢN CÓ ĐỊNH VÔ HÌNH

Nội dung	Quyền sử dụng đất	Hệ thống phần mềm	Đơn vị tính: VND	
			TSCĐ vô hình khác	Cộng
Nguyên giá TSCĐ				
Số dư đầu năm	167.686.048.000	31.433.602.000	554.000.000	199.673.650.000
Tăng trong kỳ	-	-	-	-
- Đầu tư, mua sắm hoàn thành	-	-		-
Số dư cuối năm	167.686.048.000	31.433.602.000	554.000.000	199.673.650.000
Hao mòn TSCĐ				
Số dư đầu năm		5.295.327.844	494.740.784	5.790.068.628
Tăng trong kỳ		999.361.878	59.259.216	1.058.621.094
- Kh.hao trong kỳ		999.361.878	59.259.216	1.058.621.094
Giảm trong kỳ		-	-	-
- Do thanh lý TSCĐ				-
Số dư cuối kỳ		6.294.689.722	554.000.000	6.848.689.722
Giá trị còn lại				
Đầu kỳ	167.686.048.000	26.138.274.156	59.259.216	193.883.581.372
Cuối kỳ (*)	167.686.048.000	25.138.912.278	-	192.824.960.278

(\*) Trong đó giá trị còn lại của TSCĐVH dùng để cầm cố, thế chấp cho các khoản vay tại ngày 31/03/2026 là 178.692.151.017 VND

7.12 XÂY DỰNG CƠ BẢN DỒI DANG

	Số cuối kỳ	Số đầu năm
	VND	VND
- Xây dựng, cải tạo trụ sở văn phòng	573.879.001	-
Cộng	573.879.001	-



7.13 TÀI SẢN TÀI CHÍNH NIÊM YẾT/ĐKGD CỦA CÔNG TY CK	Số cuối kỳ	Số đầu năm
	VND	VND
- TSTC giao dịch tự do chuyển nhượng	531.000.000.000	721.433.000.000
Cộng	531.000.000.000	721.433.000.000

7.17 TÀI SẢN TÀI CHÍNH CHƯA LƯU KÝ TẠI VSD CỦA CTCK	Số cuối kỳ	Số đầu năm
	VND	VND
- TSTC giao dịch tự do chuyển nhượng	188.827.580.000	188.827.580.000
- TSTC ký quỹ đảm bảo khoản vay		
Cộng	188.827.580.000	188.827.580.000

7.20 TÀI SẢN TÀI CHÍNH NIÊM YẾT/ĐKGD CỦA NHÀ ĐẦU TƯ	Số cuối kỳ	Số đầu năm
	VND	VND
- TSTC giao dịch tự do chuyển nhượng	4.250.814.009.100	4.761.131.532.500
- TSTC giao dịch hạn chế chuyển nhượng	319.040.000	319.040.000
- TSTC giao dịch cầm cố	422.002.250.000	585.346.140.000
- TSTC phong tỏa, tạm giữ	69.013.000.000	68.004.000.000
- TSTC chờ thanh toán	4.958.110.000	2.677.470.000
Cộng	4.747.106.409.100	5.417.478.182.500

7.25 TIỀN GỬI CỦA NHÀ ĐẦU TƯ	Số cuối kỳ	Số đầu năm
	VND	VND
<i>Tiền gửi của nhà đầu tư về giao dịch chứng khoán theo phương thức CTCK quân lý</i>		
- Tiền gửi của NĐT trong nước	590.402.486.825	335.290.968.192
- Tiền gửi của NĐT nước ngoài	25.549.365	25.536.769
- Tiền gửi tổng hợp giao dịch chứng khoán cho khách hàng	1.299.848.737	3.475.301.701
Cộng	591.727.884.927	338.791.806.662

7.27 VAY	Số cuối kỳ	Số đầu năm
	VND	VND
- Vay ngắn hạn tại Woori Bank	50.000.000.000	50.000.000.000
- Vay ngắn hạn tại SHB	200.000.000.000	200.000.000.000
- Vay ngắn hạn tại Vietcombank	20.000.000.000	20.000.000.000
- Vay ngắn hạn tại MBV	300.000.000.000	299.960.500.000
- Vay ngắn hạn tại MSB		
- Vay ngắn hạn tổ chức, cá nhân	838.419.979.050	799.900.200.113
- Vay ngắn hạn tại TPBank		
- Vay dài hạn tại BIDV	79.250.000.000	79.550.000.000
- Vay dài hạn tại ShinhanBank	8.306.907.220	8.702.474.230
Cộng	1.495.976.886.270	1.458.113.174.343

7.28 PHẢI TRẢ HOẠT ĐỘNG GIAO DỊCH CHỨNG KHOÁN	Số cuối kỳ	Số đầu năm
	VND	VND
- Phải trả cho Sở giao dịch chứng khoán	309.528.482	407.769.678
- Phải trả trung tâm lưu ký chứng khoán	124.682.930	121.903.101
Cộng	434.211.412	529.672.779



**7.30 THUẾ VÀ CÁC KHOẢN PHẢI NỘP NHÀ NƯỚC**

	Số cuối kỳ VND	Số đầu năm VND
- Thuế GTGT	-	10.033.649
- Thuế thu nhập doanh nghiệp	51.672.197.912	49.133.646.052
- Thuế thu nhập cá nhân	2.547.969.126	1.985.639.084
- Các loại thuế khác	803.191	2.356.417
<b>Cộng</b>	<b>54.220.970.229</b>	<b>51.131.675.202</b>

**7.31 NGƯỜI MUA TRẢ TIỀN TRƯỚC NGẮN HẠN**

	Số cuối kỳ VND	Số đầu năm VND
- Người mua trả tiền trước ngắn hạn	740.000.000	740.000.000
<b>Cộng</b>	<b>740.000.000</b>	<b>740.000.000</b>

**7.32 CHI PHÍ PHẢI TRẢ NGẮN HẠN**

	Số cuối kỳ VND	Số đầu năm VND
- Trích trước chi phí lãi vay, lãi trái phiếu phát hành	27.545.060.002	19.182.913.759
- Trích trước - Chi phí quản lý CTCK	331.296.000	396.103.382
<b>Cộng</b>	<b>27.876.356.002</b>	<b>19.579.017.141</b>

**7.34 PHẢI TRẢ NGƯỜI BÁN NGẮN HẠN**

	Số cuối kỳ VND	Số đầu năm VND
- Phải trả người bán khác	59.037.887	98.424.955
- Các nhà đầu tư trái phiếu (*)	56.000.362.315	56.000.362.315
<b>Cộng</b>	<b>56.059.400.202</b>	<b>56.098.787.270</b>

(\*): Đây là các khoản phải trả người bán trái phiếu theo hợp đồng mua bán trái phiếu giữa Công ty cổ phần chứng khoán Smartinvest và các khách hàng tổ chức/cá nhân về việc mua trái phiếu.

**7.35 PHẢI TRẢ, PHẢI NỘP KHÁC NGẮN HẠN**

	Số cuối kỳ VND	Số đầu năm VND
Lãi trái phiếu (*)	23.928.220.713	23.927.331.383
-Khách hàng mua trái phiếu Hải Phát	23.927.331.383	23.927.331.383
-Khách hàng mua trái phiếu VINCOMMERCE	889.330	
Các khoản phải trả khác	252.755.085	241.459.085
<b>Cộng</b>	<b>24.180.975.798</b>	<b>24.168.790.468</b>

(\*) : Đây là khoản lãi trái phiếu phải trả cho khách hàng của các tổ chức phát hành thông qua Công ty cổ phần chứng khoán SmartInvest (Công ty cổ phần chứng khoán SmartInvest là đại lý đăng ký lưu ký và thanh toán cho các tổ chức phát hành trái phiếu nêu trên).



7.39 PHẢI TRẢ NHÀ ĐẦU TƯ - TIỀN GỬI CỦA NHÀ ĐẦU TƯ	Số cuối kỳ	Số đầu năm
	VND	VND
Tiền gửi của Nhà đầu tư về tiền gửi GDCK theo phương thức CTCK quản lý	591.727.884.927	338.791.806.662
- Của nhà đầu tư trong nước	591.702.335.562	338.766.269.893
- Của nhà đầu tư nước ngoài	25.549.365	25.536.769
Phải trả cổ tức, gốc và lãi trái phiếu		
- Của nhà đầu tư trong nước	-	-
- Của nhà đầu tư nước ngoài	-	-
Cộng	591.727.884.927	338.791.806.662

7.42 PHẢI TRẢ VAY CTCK CỦA NĐT	Số cuối kỳ	Số đầu năm
	VND	VND
- Phải trả hoạt động giao dịch ký quỹ	118.304.592.577	109.701.304.284
Tiền gốc	117.336.013.603	108.941.963.456
Tiền lãi	968.578.974	759.340.828
- Phải trả hoạt động trước tiền bán chứng khoán	7.880.150.139	2.211.572.232
Gốc nghiệp vụ ứng trước tiền bán chứng khoán	7.875.754.855	2.207.282.091
Lãi nghiệp vụ UTTB CK	4.395.284	4.290.141
Cộng	126.184.742.716	111.912.876.516

7.43 LỢI NHUẬN CHƯA PHÂN PHỐI	Số cuối kỳ	Số đầu năm
	VND	VND
- Lợi nhuận đã thực hiện	357.272.173.870	325.850.671.430
- Lợi nhuận chưa thực hiện	(556.550.000)	20.710.745.000
Cộng	356.715.623.870	346.561.416.430



THUYẾT MINH VỀ CÁC CHỈ TIÊU NGOÀI BÁO CÁO TÌNH HÌNH TÀI CHÍNH		
6	Cổ phiếu đang lưu hành	<div><div>Số cuối kỳ</div><div>CP</div><div>Số đầu năm</div><div>CP</div></div>
	Loại > 1 năm	229.999.521229.999.521
	Cộng	229.999.521229.999.521
7	Chứng khoán niêm yết lưu ký tại VSD	<div><div>Số cuối kỳ</div><div>CP</div><div>Số đầu năm</div><div>CP</div></div>
	Loại <= 1 năm	3.100.00024.143.300
	Loại > 1 năm	500.000480.000
	Cộng	3.600.00024.623.300
8	Chứng khoán chưa niêm yết, chưa lưu ký của CT CK	<div><div>Số cuối kỳ</div><div>CP</div><div>Số đầu năm</div><div>CP</div></div>
	Loại <= 1 năm	0
	Loại > 1 năm	18.882.75818.882.758
	Cộng	18.882.75818.882.758
9	Tiền gửi của Nhà đầu tư	<div><div>Số cuối kỳ</div><div>VND</div><div>Số đầu năm</div><div>VND</div></div>
	Tiền gửi Nhà đầu tư về hoạt động môi giới chứng khoán	591.727.884.927338.791.806.662
	Cộng	591.727.884.927338.791.806.662
B	THUYẾT MINH VỀ BÁO CÁO KẾT QUẢ HOẠT ĐỘNG	
7.45.1	Lãi, lỗ bán các tài sản tài chính (Phụ lục)	
7.45.2	Chênh lệch đánh giá lại tài sản tài chính (Phụ lục)	
7.45.3	Cổ tức và tiền lãi phát sinh từ TSTC FVTPL, các khoản cho vay, HTM, AFS	
	<div><div>Quý 01/2026</div><div>VND</div><div>Quý 01/2025</div><div>VND</div></div>	
	- Cổ tức và tiền lãi phát sinh từ các TSTC FVTPL	12.956.712.32934.766.902.998
	- Lãi từ tài sản tài chính HTM	4.489.355.6561.833.992.541
	+ Lãi tiền gửi có kỳ hạn	4.489.355.6561.833.992.541
	- Lãi từ các khoản cho vay	3.540.249.1071.763.145.531
	Cộng	20.986.317.09238.364.041.070
7.45.4	Doanh thu nghiệp vụ môi giới chứng khoán	
	<div><div>Quý 01/2026</div><div>VND</div><div>Quý 01/2025</div><div>VND</div></div>	
	- Doanh thu phí môi giới cổ phiếu niêm yết	4.144.325.5112.950.803.441
	- Doanh thu phí môi giới trái phiếu	-
	Cộng	4.144.325.5112.950.803.441
7.46	Doanh thu hoạt động tài chính	
	<div><div>Quý 01/2026</div><div>VND</div><div>Quý 01/2025</div><div>VND</div></div>	
	- Doanh thu lãi tiền gửi ngân hàng không cố định	50.706.53370.454.720
	Cộng	50.706.53370.454.720



**CÔNG TY CỔ PHẦN CHỨNG KHOÁN SMARTINVEST**

ĐC: số 220+222+224 Phố Nguyễn Lương Bằng, phường Đồng Đa, Hà Nội

**BÁO CÁO TÀI CHÍNH**

Quý 01/2026

<b>7.47 Chi phí hoạt động cung cấp dịch vụ</b>	<b>Quý 01/2026</b>	<b>Quý 01/2025</b>
	<b>VND</b>	<b>VND</b>
- Chi phí nghiệp vụ môi giới chứng khoán	5.166.018.764	3.594.802.192
- Chi phí nghiệp vụ tư vấn đầu tư chứng khoán	301.964.065	339.819.642
- Chi phí nghiệp vụ lưu ký chứng khoán	534.986.906	757.218.397
- Chi phí hoạt động tư vấn tài chính	637.342.691	681.375.436
- Chi phí hoạt động tự doanh	346.475.226	417.432.791
<b>Cộng</b>	<b>6.986.787.652</b>	<b>5.790.648.458</b>

<b>7.50 Chi phí quản lý CTCK</b>	<b>Quý 01/2026</b>	<b>Quý 01/2025</b>
	<b>VND</b>	<b>VND</b>
- Chi phí lương và các khoản khác theo lương	3.833.491.591	3.001.645.224
- Chi phí công cụ, dụng cụ	113.151.711	113.851.690
- Chi phí văn phòng phẩm	20.910.320	13.203.480
- Chi phí khấu hao TSCĐ	271.441.550	422.925.289
- Chi phí thuế, phí và lệ phí	2.618.750	13.380.078
- Chi phí thuê văn phòng	355.459.418	864.725.400
- Chi phí dịch vụ mua ngoài, chi phí khác	3.426.468.091	2.254.445.314
<b>Cộng</b>	<b>8.023.541.431</b>	<b>6.684.176.475</b>

<b>7.51 Thu nhập khác</b>	<b>Quý 01/2026</b>	<b>Quý 01/2025</b>
	<b>VND</b>	<b>VND</b>
Thu nhập khác	4.316.742	360
<b>Cộng</b>	<b>4.316.742</b>	<b>360</b>

<b>7.52 Chi phí khác</b>	<b>Quý 01/2026</b>	<b>Quý 01/2025</b>
	<b>VND</b>	<b>VND</b>
Chi phí khác	231.301.191	343.179.802
<b>Cộng</b>	<b>231.301.191</b>	<b>343.179.802</b>

<b>7.53 CHI PHÍ THUẾ THU NHẬP DOANH NGHIỆP HIỆN HÀNH</b>	<b>Quý 01/2026</b>	<b>Quý 01/2025</b>
	<b>VND</b>	<b>VND</b>
Chi phí thuế TNDN tính trên TNCT năm hiện hành	2.538.551.860	7.530.906.851
<b>Cộng</b>	<b>2.538.551.860</b>	<b>7.530.906.851</b>



7.54 Thông tin về các bên liên quan:

Danh sách bên liên quan:

Bên liên quan	Mối quan hệ
Bà Ngô Thị Thùy Linh	Chủ tịch HĐQT
Ông Trần Minh Tuấn	Phó Chủ tịch HĐQT
Ông Lê Mạnh Cường	Thành viên HĐQT - Tổng Giám đốc
Ông Lê Quang Chung	Thành viên HĐQT từ 30/03/2026 - Phó Tổng Giám đốc
Ông Phạm Minh Đức	Thành viên HĐQT độc lập
Bà Nguyễn Thị Hồng Trung	Trưởng ban kiểm soát
Bà Đào Thị Lệ Thanh	Thành viên ban kiểm soát miễn nhiệm từ 30/03/2026
Bà Bùi Thị Quỳnh Anh	Thành viên ban kiểm soát
Bà Triệu Tú Linh	Thành viên ban kiểm soát từ 30/03/2026
Bà Đỗ Thị Sâm	Thành viên HĐQT miễn nhiệm từ 30/03/2026- Phó Tổng Giám đốc
Ông Đào Phượng Vĩ	Phó Tổng Giám đốc
Công ty CP Tập đoàn khách sạn Đông Á	Có thành viên HĐQT là ông Trần Minh Tuấn - Phó Chủ tịch HĐQT
Công ty CP Đầu tư Sao Thăng Long	Có thành viên HĐQT là ông Trần Minh Tuấn - Phó Chủ tịch HĐQT

Giao dịch với các bên liên quan:

	Quý 01/2026		Quý 01/2025	
	Tiền lương VND	Thù lao VND	Tiền lương VND	Thù lao VND
Bà Ngô Thị Thùy Linh	364.500.000	-	167.000.000	-
Ông Lê Mạnh Cường	227.580.500	-	274.687.275	-
Ông Lê Quang Chung	175.509.009	-	143.130.624	-
Ông Trần Minh Tuấn	-	-	-	-
Ông Phạm Minh Đức	-	-	-	-
Bà Đỗ Thị Sâm	189.279.050	-	239.544.667	-
Ông Đào Phượng Vĩ	201.834.033	-	251.595.000	-
Bà Nguyễn Thị Hồng Trung	-	-	-	-
Bà Đào Thị Lệ Thanh	80.799.968	-	81.718.750	-
Bà Bùi Thị Quỳnh Anh	69.014.500	-	36.331.875	-
Bà Triệu Tú Linh	84.994.584	-	-	-

7.55 Những thông tin so sánh :

Số liệu so sánh là số liệu trên Báo cáo tài chính cho năm tài chính kết thúc ngày 31/12/2025 đã được kiểm toán bởi Công ty TNHH kiểm toán và định giá Quốc Tế

7.56 Thông tin về hoạt động liên tục:


Công ty vẫn tiếp tục hoạt động trong tương lai.

Người lập biểu



Lê Quỳnh Chi

Kế toán trưởng



Lê Thị Vân Anh

Hà Nội, ngày 04 tháng 04 năm 2026

Chủ tịch HĐQT  
Bà Ngô Thị Thùy Linh



Phụ lục

01. Lãi, lỗ bán các tài sản tài chính quý này

STT	Danh mục các khoản đầu tư	Số lượng bán CK	Tổng tiền bán	Giá vốn trung bình gia quyền tính đến cuối ngày giao dịch	Lãi bán chứng khoán quý này	Lỗ bán chứng khoán quý này	Lãi/Lỗ bán chứng khoán quý 1/2025
1	TSTC niêm yết	30.113.300	1.050.752.320.000	1.005.376.990.000	45.486.430.000	111.100.000	32.991.403.121
1.1	Trái phiếu	3.070.000	535.843.230.000	535.954.330.000	-	111.100.000	(137.020.000)
1.2	Cổ phiếu	25.043.300	514.909.090.000	469.422.660.000	45.486.430.000	-	33.128.423.121
2	TSTC chưa niêm yết	74.346.361	1.140.765.601.900	1.126.028.507.900	14.937.774.745	200.680.745	27.759.465.166
2.1	Trái phiếu	193.000	249.201.425.500	248.589.900.809	812.205.436	200.680.745	12.712.512.522
2.2	Cổ phiếu	74.153.361	891.564.176.400	877.438.607.091	14.125.569.309	-	15.046.952.644
3	Công cụ thị trường tiền tệ	4	200.247.542.020	200.249.737.417	82.148.114	84.343.511	
TỔNG CỘNG			2.391.765.463.920	2.331.655.235.317	60.506.352.859	396.124.256	60.750.868.287

02. Chênh lệch đánh giá lại tài sản tài chính quý này

STT	Các loại tài sản tài chính	Kỳ này						Đầu kỳ		Giá trị đánh giá lại	
		SL	Giá trị theo sổ sách kế toán	Chênh lệch đánh giá kỳ này		SL	Giá trị theo sổ sách kế toán	Chênh lệch đánh giá kỳ trước			
				Chênh lệch tăng	Chênh lệch giảm			Chênh lệch tăng	Chênh lệch giảm		
I	Các tài sản tài chính ghi nhận thông qua lãi, lỗ (FVTPL)	17.800.000	831.757.432.100	-	556.550.000	831.200.882.100	38.823.300	1.217.923.361.500	21.742.295.000	1.031.550.000	1.238.634.106.500
1.	Cổ phiếu	16.800.000	270.136.550.000	-	556.550.000	269.580.000.000	37.843.300	673.702.207.091	21.742.295.000	1.031.550.000	694.412.952.091
	Cổ phiếu niêm yết	1.500.000	4.606.550.000	-	556.550.000	4.050.000.000	22.543.300	408.172.210.000	21.742.295.000	1.031.550.000	428.882.955.000
	HPG					-	2.500.000	62.125.000.000	3.875.000.000		66.000.000.000
	ITQ	1.500.000	4.606.550.000		556.550.000	4.050.000.000	1.500.000	4.606.550.000		406.550.000	4.200.000.000
	KOS					-	2.500.000	97.000.000.000		625.000.000	96.375.000.000
	SHB					-	16.043.300	244.440.660.000	17.867.295.000		262.307.955.000
	Cổ phiếu chưa niêm yết	15.300.000	265.530.000.000			265.530.000.000	15.300.000	265.529.997.091			265.529.997.091
2.	Trái phiếu	500.000	511.620.882.100		-	511.620.882.100	480.000	494.221.154.409		-	494.221.154.409
3.	Công cụ thị trường tiền tệ	500.000	50.000.000.000		-	50.000.000.000	500.000	50.000.000.000		-	50.000.000.000
II	AFS	5.182.758	186.649.810.000	-	-	186.649.810.000	5.182.758	186.649.810.000	-	-	186.649.810.000
1	Cổ phiếu	5.182.758	186.649.810.000			186.649.810.000	5.182.758	186.649.810.000			186.649.810.000
TỔNG CỘNG		22.982.758	1.018.407.242.100	-	556.550.000	1.017.850.692.100	44.006.058	1.404.573.171.500	21.742.295.000	1.031.550.000	1.425.283.916.500