

Số: 04-03/2026/CDO/CV

Hà Nội, ngày 21 tháng 04 năm 2026

CÔNG BỐ THÔNG TIN ĐỊNH KỲ BÁO CÁO TÀI CHÍNH

Kính gửi: Sở Giao dịch Chứng khoán Hà Nội

Thực hiện quy định tại Thông tư số 96/2020/TT-BTC ngày 16/11/2020 của Bộ Tài chính hướng dẫn công bố thông tin trên thị trường chứng khoán, Công ty cổ phần Tư vấn thiết kế và Phát triển Đô thị thực hiện công bố thông tin báo cáo tài chính (BCTC) quý 01/năm 2026 với Sở Giao dịch Chứng khoán Hà Nội như sau:

1. Tên tổ chức: Công ty cổ phần Tư vấn thiết kế và Phát triển Đô thị

-Mã chứng khoán: CDO

- Địa chỉ: số 194 đường Bưởi, P.Ngọc Hà, TP.Hà Nội
- Điện thoại liên hệ/Tel: 043.9744068
- Email: ketoan.cddc@gmail.com Website: www.cddc.vn
- Nội dung thông tin công bố:
- BCTC quý 01/năm 2026

BCTC riêng (TCNY có công ty con); ☐

BCTC hợp nhất (TCNY có công ty con); ☒

BCTC tổng hợp (TCNY có đơn vị kế toán trực thuộc tổ chức bộ máy kế toán riêng). ☐

- Các trường hợp thuộc diện phải giải trình nguyên nhân:

+ Tổ chức kiểm toán đưa ra ý kiến không phải là ý kiến chấp nhận toàn phần đối với BCTC (đối với BCTC đã được soát xét/kiểm toán):

Có ☐ Không ☐

Văn bản giải trình trong trường hợp tích có:

Có ☐ Không ☐

+ Lợi nhuận sau thuế trong kỳ báo cáo có sự chênh lệch trước và sau kiểm toán từ 5% trở lên, chuyển từ lỗ sang lãi hoặc ngược lại (đối với quý 1 năm 2025):

Có ☐ Không ☐

Văn bản giải trình trong trường hợp tích có:

Có ☐ Không ☐

+ Lợi nhuận sau thuế thu nhập doanh nghiệp tại báo cáo kết quả kinh doanh của kỳ báo cáo thay đổi từ 10% trở lên so với báo cáo cùng kỳ năm trước:

Có ☒ Không ☐

Văn bản giải trình trong trường hợp tích có:

Có ☒ Không ☐

+ Lợi nhuận sau thuế trong kỳ báo cáo bị lỗ, chuyển từ lãi ở báo cáo cùng kỳ năm trước sang lỗ ở kỳ này hoặc ngược lại:

Có ☒ Không ☐



Văn bản giải trình trong trường hợp tích có:

Có



Không



Thông tin này đã được công bố trên trang thông tin điện tử của công ty vào ngày: 21/04/2026 tại đường dẫn: <https://cdde>

Tài liệu đính kèm:

- BCTC.....
- Văn bản giải trình

Đại diện tổ chức

Người đại diện theo pháp luật/Người UQCBTT
(Ký, ghi rõ họ tên, chức vụ, đóng dấu)



GIÁM ĐỐC

Bùi Xuân Hiếu



**CÔNG TY CP TƯ VẤN THIẾT KẾ
VÀ PHÁT TRIỂN ĐÔ THỊ**

Số 04-02/2026/CDO/CV

*(V.v Giải trình về nguyên nhân biến động LNST trên
Báo cáo tài chính hợp nhất Q1.2026 so với Q1.2025)*

CỘNG HÒA XÃ HỘI CHỦ NGHĨA VIỆT NAM

Độc lập – Tự do – Hạnh phúc

Hà Nội, ngày 21 tháng 04 năm 2026

**Kính gửi: - Ủy ban chứng khoán Nhà nước
- Sở giao dịch chứng khoán Hà Nội**

- Căn cứ vào Thông tư số 96/2020/TT-BTC ngày 16/11/2020 của Bộ Tài chính về việc hướng dẫn công bố thông tin trên thị trường chứng khoán.
- Căn cứ Báo cáo tài chính Hợp nhất Quý 1 năm 2026 của Công ty cổ phần Tư Vấn Thiết Kế và Phát Triển Đô Thị.

Công ty giải trình đối với biến động Lợi nhuận sau thuế thu nhập Quý 1/2026 so với cùng kỳ năm 2025 biến động chuyển lỗ sang lãi trên BCTC hợp nhất như sau:

Chỉ tiêu	Quý 1/2025	Quý 1/2026	Biến động
Doanh thu	5.516.283.142	6.644.340.648	20.45%
Giá vốn	5.013.642.721	5.756.812.718	14.82%
LNST BCTC hợp nhất	(218.302.721)	1.421.717.307	751%

Lợi nhuận sau thuế Quý 1/2026 lãi **1.421.717.307** đồng, biến động chuyển lỗ sang lãi **751%** so với cùng kỳ Quý 1/2025 do nguyên nhân:

- Doanh thu Quý 1/2026 tăng **1.128.057.506** đồng tương ứng **20.45%** so với cùng kỳ năm 2025 (biến động tương ứng **516.74%** so với lợi nhuận Quý 1/2025)

- Giá vốn Quý 1/2026 tăng **743.169.997** đồng tương ứng với **14.82%** so với cùng kỳ năm 2025 (biến động tương ứng **340%** so với lợi nhuận Quý 1/2025)

- Quý 1/2026 có sự biến động chênh lệch nhiều về tỷ giá ngoại tệ giữa USD/VND; USD/LAK làm doanh thu tài chính tăng **1.087.319.693** đồng tương ứng với **183%** so với cùng kỳ năm 2025. (biến động tương ứng **498%** so với lợi nhuận Quý 1/2025). Chi phí tài chính + chi phí quản lý + chi phí khác giảm **168.016.916** đồng so với cùng kỳ năm 2025 (biến động tương ứng **76.97%** so với lợi nhuận Quý 1/2025).

Đây là những nguyên nhân chính dẫn đến sự biến động lớn về LNST so với cùng kỳ năm trước của Công ty.

Trên đây là giải trình của Công ty cổ phần tư vấn thiết kế và phát triển đô thị về biến động hoạt động sản xuất kinh doanh trong BCTC hợp nhất của Công ty.

Trân trọng!

Nơi nhận:

- Như trên
- Lưu VT, KT

**CÔNG TY CP TƯ VẤN THIẾT KẾ
VÀ PHÁT TRIỂN ĐÔ THỊ**



GIÁM ĐỐC

Bùi Xuân Hiếu

SỞ KHĐT THÀNH PHỐ HÀ NỘI
CÔNG TY CP TƯ VẤN THIẾT KẾ VÀ PHÁT TRIỂN ĐÔ THỊ

Đ/c: Số 194 Đường Bưởi, P. Ngọc Hà, TP. Hà Nội

BÁO CÁO TÀI CHÍNH HỢP NHẤT

Quý 1 năm 2026

- Bảng cân đối kế toán hợp nhất quý 1 năm 2026
- Báo cáo kết quả kinh doanh hợp nhất quý 1 năm 2026
- Báo cáo lưu chuyển tiền tệ hợp nhất quý 1 năm 2026
- Thuyết minh báo cáo tài chính hợp nhất quý 1 năm 2026



BÁO CÁO TÌNH HÌNH TÀI CHÍNH HỢP NHẤT
Tại ngày 31 tháng 03 năm 2026

Chỉ tiêu	Mã số	Thuyết minh	Số cuối kỳ	Số đầu năm
A. TÀI SẢN NGẮN HẠN	100		91,256,849,214	89,277,310,943
I. Tiền và các khoản tương đương tiền	110		1,901,071,651	3,512,622,300
1. Tiền	111		1,901,071,651	3,512,622,300
2. Các khoản tương đương tiền	112		0	0
II. Đầu tư tài chính ngắn hạn	120		0	0
1. Chứng khoán kinh doanh	121		0	0
2. Dự phòng giảm giá chứng khoán kinh doanh (*)	122		0	0
3. Đầu tư nắm giữ đến ngày đáo hạn ngắn hạn	123		0	0
4. Dự phòng đầu tư nắm giữ đến ngày đáo hạn ngắn hạn (*)	124			
5. Đầu tư ngắn hạn khác	125			
6. Dự phòng tổ thất các khoản đầu tư ngắn hạn khác (*)	126			
III. Các khoản phải thu ngắn hạn	130		78,509,510,997	74,966,473,928
1. Phải thu ngắn hạn của khách hàng	131		34,871,778,376	31,556,031,551
2. Trả trước cho người bán ngắn hạn	132		30,048,404,523	29,876,690,906
3. Phải thu nội bộ ngắn hạn	133		0	0
4. Phải thu theo tiến độ hợp đồng xây dựng	134		0	0
5. Phải thu ngắn hạn khác	135		38,562,380,766	38,506,804,139
6. Dự phòng phải thu ngắn hạn khó đòi (*)	136		(24,973,052,668)	(24,973,052,668)
7. Tài sản thiếu chờ xử lý	137		0	0
IV. Hàng tồn kho	140		0	0
1. Hàng tồn kho	141		0	0
2. Dự phòng giảm giá hàng tồn kho (*)	149		0	0
V. Tài sản sinh học ngắn hạn	150			
1. Súc vật nuôi lấy sản phẩm một lần ngắn hạn	151			
2. Cây trồng theo mùa vụ hoặc lấy sản phẩm một lần ngắn hạn	152			
3. Dự phòng tổn thất tài sản sinh học ngắn hạn (*)	153			
VI. Tài sản ngắn hạn khác	160		10,846,266,566	10,798,214,715
1. Chi phí chờ phân bổ ngắn hạn	161		6,929,894	7,182,221
2. Thuế GTGT được khấu trừ	162		10,839,336,672	10,791,032,494
3. Thuế và các khoản khác phải thu Nhà nước	163		0	0
4. Giao dịch mua bán lại trái phiếu Chính phủ	164		0	0
5. Tài sản ngắn hạn khác	165		0	0
B. TÀI SẢN DÀI HẠN	200		142,545,011,923	144,885,628,161
I. Các khoản phải thu dài hạn	210		46,385,699,737	48,834,065,191
1. Phải thu dài hạn của khách hàng	211			0
2. Trả trước cho người bán dài hạn	212		45,596,969,737	48,051,515,191
3. Vốn kinh doanh ở đơn vị trực thuộc	213		0	0
4. Phải thu nội bộ dài hạn	214		0	0
5. Phải thu dài hạn khác	215		788,730,000	782,550,000
6. Dự phòng phải thu dài hạn khó đòi (*)	216		0	0
II. Tài sản cố định	220		13,503,553,878	13,702,831,614
1. Tài sản cố định hữu hình	221		13,503,553,878	13,702,831,614
- Nguyên giá	222		22,154,991,767	22,154,690,695

16
03
2026

Chỉ tiêu	Mã số	Thuyết minh	Số cuối kỳ	Số đầu năm
- Giá trị hao mòn lũy kế (*)	223		(8,651,437,889)	(8,451,859,081)
2. Tài sản cố định thuê tài chính	224		0	0
- Nguyên giá	225		0	0
- Giá trị hao mòn lũy kế (*)	226		0	0
3. Tài sản cố định vô hình	227		0	0
- Nguyên giá	228		100,000,000	100,000,000
- Giá trị hao mòn lũy kế (*)	229		(100,000,000)	(100,000,000)
III. Tài sản sinh học dài hạn	230		0	0
1. Súc vật nuôi cho sản phẩm định kỳ	231		0	0
a) Súc vật nuôi cho sản phẩm định kỳ chưa đến giai đoạn trưởng thành	232		0	0
b) Súc vật nuôi cho sản phẩm định kỳ đến giai đoạn trưởng thành	233		0	0
- Nguyên giá	234		0	0
- Giá trị hao mòn lũy kế (*)	235		0	0
2. Súc vật nuôi lấy sản phẩm một lần dài hạn	236		0	0
3. Cây trồng theo mùa vụ hoặc lấy sản phẩm một lần dài hạn	237		0	0
4. Dự phòng tổn thất tài sản sinh học dài hạn (*)	238		0	0
IV. Bất động sản đầu tư	240		0	0
- Nguyên giá	241		0	0
- Giá trị hao mòn lũy kế (*)	242		0	0
V. Tài sản dở dang dài hạn	250		53,573,829,172	53,261,923,546
1. Chi phí sản xuất, kinh doanh dở dang dài hạn	251		0	0
2. Chi phí xây dựng cơ bản dở dang	252		53,573,829,172	53,261,923,546
VI. Đầu tư tài chính dài hạn	260		29,055,909,538	29,055,909,538
1. Đầu tư vào công ty con	261		0	0
2. Đầu tư vào công ty liên doanh, liên kết	262		0	0
3. Đầu tư góp vốn vào đơn vị khác	263		30,000,000,000	30,000,000,000
4. Dự phòng tổn thất đầu tư vào đơn vị khác dài hạn (*)	264		(944,090,462)	(944,090,462)
5. Đầu tư nắm giữ đến ngày đáo hạn dài hạn	265		0	0
6. Dự phòng đầu tư nắm giữ đến ngày đáo hạn dài hạn (*)	266			
VII. Tài sản dài hạn khác	270		26,019,598	30,898,272
1. Chi phí chờ phân bổ dài hạn	271		0	0
2. Tài sản thuế thu nhập hoãn lại	272			
3. Thiết bị vật tư, phụ tùng thay thế dài hạn	273			
4. Tài sản dài hạn khác	274			
5. Lợi thế thương mại	279		26,019,598	30,898,272
TỔNG CỘNG TÀI SẢN (280 = 100 + 200)	280		233,801,861,137	234,162,939,104
C - NỢ PHẢI TRẢ	300		20,865,642,915	21,529,533,185
I. Nợ ngắn hạn	310		20,865,642,915	21,529,533,185
1. Phải trả người bán ngắn hạn	311		5,254,608,874	5,254,608,874
2. Người mua trả tiền trước ngắn hạn	312		0	0
3. Phải trả cổ tức, lợi nhuận	313		0	0
4. Thuế và các khoản phải nộp Nhà nước ngắn hạn	314		11,715,937,854	12,515,944,305
5. Phải trả người lao động	315		136,116,181	0
6. Chi phí phải trả ngắn hạn	316		0	0
7. Phải trả nội bộ ngắn hạn	317		0	0
8. Phải trả theo tiến độ hợp đồng xây dựng ngắn hạn	318		0	0
9. Doanh thu chờ phân bổ ngắn hạn	319		0	0
10. Phải trả ngắn hạn khác	320		23,952,198	23,952,198
11. Vay và nợ thuê tài chính ngắn hạn	321		0	0
12. Dự phòng phải trả ngắn hạn	322		0	0

374
 ST
 PHÍ
 TH
 HAT
 0
 NH

Chỉ tiêu	Mã số	Thuyết minh	Số cuối kỳ	Số đầu năm
13. Quỹ khen thưởng, phúc lợi	323		3,735,027,808	3,735,027,808
14. Quỹ bình ổn giá	324		0	0
15. Giao dịch mua bán lại trái phiếu Chính phủ	325		0	0
II. Nợ dài hạn	330		0	0
1. Phải trả người bán dài hạn	331		0	0
2. Người mua trả tiền trước dài hạn	332		0	0
3. Thuế và các khoản phải nộp nhà nước dài hạn	333		0	0
4. Chi phí phải trả dài hạn	334		0	0
5. Phải trả nội bộ về vốn kinh doanh	335		0	0
6. Phải trả nội bộ dài hạn	336		0	0
7. Doanh thu chờ phân bổ dài hạn	337		0	0
8. Phải trả dài hạn khác	338		0	0
9. Vay và nợ thuê tài chính dài hạn	339		0	0
10. Trái phiếu chuyển đổi	340		0	0
11. Cổ phiếu ưu đãi	341		0	0
12. Thuế thu nhập hoãn lại phải trả	342		0	0
13. Dự phòng phải trả dài hạn	343		0	0
14. Quỹ phát triển khoa học và công nghệ	344		0	0
D - VỐN CHỦ SỞ HỮU	400		212,936,218,222	212,633,405,919
1. Vốn góp của chủ sở hữu	411		315,049,750,000	315,049,750,000
- Cổ phiếu phổ thông có quyền biểu quyết	411a		315,049,750,000	315,049,750,000
- Cổ phiếu ưu đãi	411b		0	0
2. Thặng dư vốn cổ phần	412		0	0
3. Quyền chọn chuyển đổi trái phiếu	413		0	0
4. Vốn khác của chủ sở hữu	414		0	0
5. Cổ phiếu mua lại của chính mình (*)	415		0	0
6. Chênh lệch đánh giá lại tài sản	416		0	0
7. Chênh lệch tỷ giá hối đoái	417		(35,691,455,780)	(34,572,550,776)
8. Quỹ đầu tư phát triển	418		6,894,055,616	6,894,055,616
9. Quỹ khác thuộc vốn chủ sở hữu	419		0	0
10. Lợi nhuận sau thuế chưa phân phối	420		(81,295,962,677)	(82,691,610,669)
- LNST chưa phân phối lũy kế đến cuối kỳ trước	420a		(82,691,610,669)	(83,627,287,633)
- LNST chưa phân phối kỳ này	420b		1,395,647,992	935,676,964
11. Lợi ích của cổ đông không kiểm soát	429		7,979,831,063	7,953,761,748
TỔNG CỘNG NGUỒN VỐN (440 = 300 + 400)	440		233,801,861,137	234,162,939,104

NGƯỜI LẬP

Lê Thị Phương Thảo

KẾ TOÁN TRƯỞNG

Lê Thị Phương Thảo

Phê duyệt, ngày 21 tháng 04 năm 2026

NGƯỜI ĐẠI DIỆN THEO

PHÁP LUẬT



Bùi Xuân Hiếu

BÁO CÁO KẾT QUẢ HOẠT ĐỘNG KINH DOANH HỢP NHẤT
Quý 1 năm 2026


Chỉ tiêu	Mã số	Thuyết minh	Quý I		Lũy kế từ đầu năm đến cuối quý này	
			Năm nay	Năm trước	Năm nay	Năm trước
1. Doanh thu bán hàng và cung cấp dịch vụ	01		6,644,340,648	5,516,283,142	6,644,340,648	5,516,283,142
2. Các khoản giảm trừ doanh thu	02		0	0	0	0
3. Doanh thu thuần về bán hàng và cung cấp dịch vụ (10 = 01 - 02)	10		6,644,340,648	5,516,283,142	6,644,340,648	5,516,283,142
4. Giá vốn hàng bán	11		5,756,812,718	5,013,642,721	5,756,812,718	5,013,642,721
5. Lợi nhuận gộp về bán hàng và cung cấp dịch vụ (20 = 10 - 11)	20		887,527,930	502,640,421	887,527,930	502,640,421
6.Lãi/ lỗ của hoạt động bán, thanh lý bất động sản đầu tư	21		0	0	0	0
7. Doanh thu hoạt động tài chính	22		1,682,863,992	595,544,299	1,682,863,992	595,544,299
8. Chi phí tài chính	23		0	366,395,305	0	366,395,305
- Trong đó: Chi phí đi vay	24		0	0	0	0
9. Chi phí bán hàng	25		0	0	0	0
10. Chi phí quản lý doanh nghiệp	26		1,148,418,925	950,040,536	1,148,418,925	950,040,536
11. Lãi/ lỗ công ty liên doanh liên kết	27					
12. Lợi nhuận thuần từ hoạt động kinh doanh (30 = 20 +21+22 - (23+25+26))	30		1,421,972,997	(218,251,121)	1,421,972,997	(218,251,121)
13. Thu nhập khác	31		0	0	0	0
14 Chi phí khác	32		255,690	51,600	255,690	51,600
15 Lợi nhuận khác (40 = 31 - 32)	40		(255,690)	(51,600)	(255,690)	(51,600)
16. Tổng lợi nhuận kế toán trước thuế (50 = 30 + 40)	50		1,421,717,307	(218,302,721)	1,421,717,307	(218,302,721)
17. Chi phí thuế TNDN hiện hành	51		0	0	0	0
18. Chi phí thuế TNDN hoãn lại	52		0	0	0	0
19. Lợi nhuận sau thuế thu nhập doanh nghiệp (60 = 50 - 51 - 52)	60		1,421,717,307	(218,302,721)	1,421,717,307	(218,302,721)
-Lợi nhuận sau thuế công ty mẹ	61		60,584,973	(658,385,814)	60,584,973	(658,385,814)
-Lợi nhuận sau thuế CĐKKS	62		26,069,317	3,950,617	26,069,317	3,950,617
20. Lãi cơ bản trên cổ phiếu	70					
21 Lãi suy giảm trên cổ phiếu	71		45.1	(6.9)	45.1	(6.9)

NGƯỜI LẬP



Lê Thị Phương Thảo


KẾ TOÁN TRƯỞNG



Lê Thị Phương Thảo

Phê duyệt, ngày 21 tháng 04 năm 2026

NGƯỜI ĐẠI DIỆN THEO PHÁP LUẬT



Bùi Xuân Hiếu

Địa chỉ: Số 194 đường Bưởi, P.Ngọc Hà, TP.Hà Nội
MST: 0102963747
Điện thoại: 043.9744168 - Fax: 043.9744068

Mẫu số B 03-DN
(Kèm theo Thông tư số 99/2025/TT-BTC ngày 27 tháng 10 năm 2025 của Bộ trưởng bộ Tài chính)


BÁO CÁO LƯU CHUYỂN TIỀN TỆ HỢP NHẤT (Theo phương pháp gián tiếp)
Tại ngày 31 tháng 03 năm 2026

Chỉ tiêu	Mã số	Thuyết minh	Lũy kế từ đầu năm đến cuối quý này	
			Năm nay	Năm trước
I. Lưu chuyển tiền từ hoạt động kinh doanh				
1. Lợi nhuận trước thuế	01		1,421,717,307	(218,302,721)
2. Điều chỉnh cho các khoản				0
- Khấu hao TSCĐ và BĐSĐT	02		204,156,410	203,142,931
- Các khoản dự phòng	03		0	0
- Lãi, lỗ chênh lệch tỷ giá hối đoái do đánh giá lại các khoản mục tiền tệ có gốc ngoại tệ	04			0
- Lãi lỗ từ hoạt động đầu tư tài chính	05			
- Chi phí lãi vay	06		0	
- Các khoản điều chỉnh khác	07		(1,118,905,005)	3,817,652,202
3. Lợi nhuận từ hoạt động kinh doanh trước thay đổi vốn lưu động	08		506,968,712	3,802,492,412
- Tăng, giảm các khoản phải thu	09		(1,142,975,793)	460,366,285
- Tăng, giảm hàng tồn kho	10		0	0
- Tăng, giảm các khoản phải trả (không kể lãi vay phải trả, thuế thu nhập doanh nghiệp phải nộp)	11		136,109,730	(598,718,687)
- Tăng, giảm chi phí chờ phân bổ	12		252,327	2,530,824
- Tăng, giảm chứng khoán kinh doanh	13		0	0
- Chi phí đi vay đã trả	14		0	0
- Thuế thu nhập doanh nghiệp đã nộp	15		(800,000,000)	0
- Tiền thu khác từ hoạt động kinh doanh	16		0	
- Tiền chi khác cho hoạt động kinh doanh	17		0	
Lưu chuyển tiền thuần từ hoạt động kinh doanh	20		(1,299,645,024)	3,666,670,834
II. Lưu chuyển tiền từ hoạt động đầu tư				
1. Tiền chi để mua sắm, xây dựng TSCĐ và các tài sản dài hạn khác	21		(311,905,626)	(2,238,608,724)
2. Tiền thu từ thanh lý, nhượng bán TSCĐ và các tài sản dài hạn khác	22		0	0
3. Tiền chi cho vay, mua các công cụ nợ của đơn vị khác	23		0	0
4. Tiền thu hồi cho vay, bán lại các công cụ nợ của đơn vị khác	24		0	0
5. Tiền chi đầu tư góp vốn vào đơn vị khác	25		0	
6. Tiền thu hồi đầu tư góp vốn vào đơn vị khác	26		0	0
7. Tiền thu lãi cho vay, cổ tức và lợi nhuận được chia	27			
Lưu chuyển tiền thuần từ hoạt động đầu tư	30		(311,905,626)	(2,238,608,724)
III. Lưu chuyển tiền từ hoạt động tài chính			0	0
1. Tiền thu từ phát hành cổ phiếu, nhận vốn góp của chủ sở hữu	31		0	0
2. Trả lại vốn góp cho các chủ sở hữu, mua lại cổ phiếu đã phát hành	32			0
3. Tiền thu từ đi vay	33		0	0
4. Tiền trả nợ gốc vay	34		0	0
5. Tiền trả nợ gốc thuê tài chính	35		0	0
6. Cổ tức, lợi nhuận đã trả cho chủ sở hữu	36		0	0
Lưu chuyển tiền thuần từ hoạt động tài chính	40		0	0
Lưu chuyển tiền thuần trong kỳ (50 = 20 + 30 + 40)	50		(1,611,550,649)	1,428,062,111




Chi tiêu	Mã số	Thuyết minh	Lũy kế từ đầu năm đến cuối quý này	
			Năm nay	Năm trước
Tiền và tương đương tiền đầu kỳ	60		3,512,622,300	1,886,361,957
Ảnh hưởng của thay đổi tỷ giá hối đoái quy đổi ngoại tệ	61			
Tiền và tương đương tiền cuối kỳ (70 = 50 + 60 + 61)	70	VII.34	1,901,071,651	3,314,424,068

NGƯỜI LẬP



Lê Thị Phương Thảo

KẾ TOÁN TRƯỞNG



Lê Thị Phương Thảo

Phê duyệt, ngày 21 tháng 04 năm 2026

NGƯỜI ĐẠI DIỆN THEO
CÔNG PHÁP QUẬT
CỔ PHẦN
TU VẤN THIẾT KẾ
VÀ PHÁT TRIỂN
ĐÓ THỊ
Bùi Xuân Hiếu

M.S.D.N

THUYẾT MINH BÁO CÁO TÀI CHÍNH HỢP NHẤT

Quý I năm 2026

I. ĐẶC ĐIỂM HOẠT ĐỘNG CỦA DOANH NGHIỆP

1. Hình thức sở hữu vốn:

Công ty Cổ phần Tư vấn thiết kế và Phát triển Đô thị (gọi tắt "Công ty") là đơn vị được thành lập và hoạt động theo Giấy chứng nhận kinh doanh số: 0103027199 do Sở Kế hoạch và Đầu tư Thành phố Hà Nội cấp lần đầu ngày 09 tháng 10 năm 2008, đăng ký thay đổi lần thứ 18 ngày 24 tháng 01 năm 2024. Theo đó:

Tên công ty: CÔNG TY CP TƯ VẤN THIẾT KẾ VÀ PHÁT TRIỂN ĐÔ THỊ

Tên giao dịch quốc tế: CONSULTANCY DESIGN AND URBAN DEVELOPMENT JOINT STOCK COMPANY

Tên viết tắt: CDDC.,JSC

Vốn điều lệ: 315.049.750.000 đồng

(Ba trăm mười lăm tỷ, không trăm bốn chín triệu, bảy trăm năm mươi ngàn đồng)

Trụ sở chính: Số 194 Đường Bưởi, P. Ngọc Hà, TP. Hà Nội.

Từ ngày 10/10/2018 Công ty có 02 công ty con:

- Tên công ty con thứ nhất: CÔNG TY CP CUNG XUÂN

Tên giao dịch Quốc tế: CUNG XUAN JOINT STOCK COMPANY

Tên viết tắt: CUNG XUAN.,JSC

Vốn điều lệ: 129.000.000.000 đồng

(Một trăm hai mươi chín tỷ đồng)

Trụ sở chính: Tầng 12A, tòa nhà CDC, 25-27 Lê Đại Hành, phường Hai Bà Trưng, TP. Hà Nội.

- Tên công ty con thứ hai: CÔNG TY ĐẠI CHÚNG TƯ VẤN THIẾT KẾ VÀ PHÁT TRIỂN ĐÔ THỊ

Tên giao dịch Quốc tế: CONSULTANCY DESIGN AND URBAN DEVELOPMENT PUBLIC COMPANY

Vốn điều lệ: 3.543.800 USD (Ba triệu, năm trăm bốn mươi ba nghìn, tám trăm đô la Mỹ)

Trụ sở chính: Bản Phôn My Xay, Huyện Péc, Tỉnh Xiêng Khoảng, Lào.

2. Lĩnh vực hoạt động: Công ty hoạt động trong lĩnh vực tư vấn, thiết kế và dịch vụ.

3. Ngành nghề kinh doanh:

- Trồng rau, đậu và các loại hoa cây cảnh;
- Bán buôn, nông lâm sản nguyên liệu (trừ gỗ, tre, nứa) và động vật sống trừ các loại nhà nước cấm;
- Bán buôn máy móc, thiết bị phụ tùng máy nông nghiệp, kim loại, quặng kim loại;
- Bán buôn vật liệu, thiết bị lắp đặt khác trong xây dựng;
- Quảng cáo (không bao gồm quảng cáo thuốc lá);
- Bán lẻ hàng hóa khác chi tiết: Bán lẻ tranh, tượng, các tác phẩm nghệ thuật, bán lẻ dầu hỏa, bình ga than củi làm nhiên liệu đun nấu gia đình, các hàng hóa gia dụng gia đình;

- Đúc sắt thép, sản xuất nồi hơi, rèn, dập, ép và cán kim loại, luyện bột kim loại;
- Sản xuất các đồ dùng kim loại cho nhà bếp, nhà vệ sinh, nhà ăn, thiết bị văn phòng bằng kim loại, sản xuất cửa an toàn, kết cửa bọc sắt, sản xuất dây cáp kim loại cách điện và không cách điện;
- Lắp đặt máy móc thiết bị công nghiệp, sản xuất các sản phẩm chịu lửa, sắt thép gang;
- Đúc kim loại màu, sản xuất các cấu kiện kim loại, sản xuất thùng bể chứa và các dụng cụ chế độ kim loại;
- Gia công cơ khí, xử lý tráng và phủ kim loại, sản xuất dao kéo, dụng cụ cầm tay và đồ kim loại thông dụng;
- Sản xuất thiết bị, dụng cụ y tế, nha khoa, chỉnh hình và phục hồi chức năng (trừ răng giả);
- Xây dựng nhà các loại chi tiết: Thi công các công trình dân dụng, công nghiệp, giao thông, thủy lợi, hạ tầng kỹ thuật, cấp thoát nước và môi trường;
- Lắp đặt hệ thống điện;
- Hoạt động xây dựng chuyên dụng khác: Trang trí nội ngoại thất, Tổng thầu EPC và tổng thầu xây dựng các công trình theo hình thức chìa khóa trao tay; Dịch vụ kiểm định chất lượng cho các công trình xây dựng, máy xây dựng, thiết bị công nghệ;
- Bán buôn ô tô và xe có động cơ khác, bán mô tô xe máy, bảo dưỡng sửa ô tô xe máy, bán phụ tùng và các bộ phận phụ trợ mô tô xe máy;
- Bán buôn thuốc lá nội, thuốc lá;
- Bán buôn máy móc, thiết bị và phụ tùng máy khác;
- Xây dựng các công trường đường sắt và đường bộ, chuẩn bị mặt bằng, lắp đặt hệ thống cấp thoát nước, lò sưởi và điều hòa không khí;
- Lắp đặt hệ thống xây dựng khác;
- Bán buôn thiết bị và linh kiện điện tử viễn thông;
- Bán buôn gạo thực phẩm, bán buôn gạo, bán lẻ lương thực thực phẩm đồ uống;
- Hoạt động hỗ trợ dịch vụ tài chính (không bao gồm pháp luật, tài chính, kế toán, kiểm toán, thuế, chứng khoán);
- Giáo dục nghề nghiệp, đào tạo cao đẳng, đại học, sau đại học, giáo dục mầm non, giáo dục tiểu học, giáo dục trung học cơ sở và trung học phổ thông, giáo dục thể thao và giải trí, văn hóa, nghệ thuật;
- Sản xuất các sản phẩm từ gỗ, tre nứa, rom, rạ, vật liệu tết bện;
- Dịch vụ lưu trú ngắn ngày: Kinh doanh khách sạn, nhà hàng vui chơi giải trí;
- Tư vấn môi giới bất động sản, đấu giá quyền sử dụng đất: quảng cáo bất động sản, quản lý bất động sản;

4. Chu kỳ hoạt động sản xuất kinh doanh thông thường: chu kỳ hoạt động kinh doanh là 12 tháng.

II. KỲ KẾ TOÁN, ĐƠN VỊ TIỀN TỆ SỬ DỤNG TRONG KẾ TOÁN

1. Năm tài chính của Công ty bắt đầu từ ngày 01 tháng 01 và kết thúc vào ngày 31 tháng 12 dương lịch hàng năm.
2. Đơn vị tiền tệ sử dụng trong kế toán: Đồng Việt Nam (đồng).

III. CHUẨN MỰC KẾ TOÁN VÀ CHẾ ĐỘ KẾ TOÁN ÁP DỤNG

1. Chế độ kế toán áp dụng:

Công ty Cổ phần Tư vấn Thiết kế và Phát triển Đô thị áp dụng Chế độ kế toán doanh nghiệp Việt Nam ban hành kèm theo Thông tư số 200/2014/TT-BTC ngày 22/12/2014 của Bộ Tài chính hướng dẫn Chế độ kế toán doanh nghiệp.

2. **Hình thức kế toán áp dụng:** Công ty áp dụng hình thức kế toán trên máy vi tính.
3. **Tuyên bố về việc tuân thủ Chuẩn mực kế toán và Chế độ kế toán:**

Ban lãnh đạo Công ty Cổ phần Tư vấn Thiết kế và Phát triển Đô thị tuyên bố Báo cáo tài chính năm được lập và trình bày phù hợp với các Chuẩn mực Kế toán Việt Nam, Chế độ Kế toán doanh nghiệp Việt Nam và quy định pháp lý có liên quan đến việc lập và trình bày Báo cáo tài chính đã ban hành phù hợp với đặc điểm hoạt động sản xuất kinh doanh của Công ty.

IV. CÁC CHÍNH SÁCH KẾ TOÁN ÁP DỤNG

Sau đây là các Chính sách kế toán chủ yếu mà Công ty đã áp dụng để ghi sổ và lập Báo cáo tài chính:

1. Tỷ giá hối đoái áp dụng trong kế toán:

Các nghiệp vụ kinh tế phát sinh bằng ngoại tệ được hạch toán theo tỷ giá giao dịch thực tế của ngân hàng giao dịch tại thời điểm phát sinh nghiệp vụ. Tại thời điểm cuối năm, tài sản là tiền và công nợ có gốc ngoại tệ được chuyển đổi theo tỷ giá mua vào của ngân hàng thương mại nơi công ty mở tài khoản vào ngày kết thúc niên độ kế toán. Tất cả các khoản chênh lệch tỷ giá thực tế phát sinh trong kỳ và chênh lệch đánh giá lại của các khoản mục tiền tệ được kết chuyển dần vào báo cáo kết quả hoạt động kinh doanh của năm tài chính.

2. Nguyên tắc ghi nhận các khoản tiền và tương đương tiền:

Nguyên tắc xác định các khoản tiền:

Tiền bao gồm tiền mặt tại quỹ, tiền gửi ngân hàng không kỳ hạn. Các nghiệp vụ kinh tế phát sinh bằng ngoại tệ được quy đổi ra đồng Việt Nam theo tỷ giá giao dịch thực tế của ngân hàng giao dịch tại thời điểm phát sinh nghiệp vụ. Toàn bộ chênh lệch tỷ giá hối đoái phát sinh trong kỳ của hoạt động sản xuất kinh doanh, kể cả hoạt động đầu tư xây dựng cơ bản được hạch toán ngay vào chi phí tài chính hoặc doanh thu hoạt động tài chính trong kỳ.

Nguyên tắc xác định các khoản tương đương tiền:

Các khoản tương đương tiền là các khoản đầu tư ngắn hạn không quá 3 tháng có khả năng chuyển đổi dễ dàng thành tiền và không có nhiều rủi ro trong chuyển đổi thành tiền kể từ ngày mua khoản đầu tư đó tại thời điểm báo cáo.

3. Nguyên tắc kế toán các khoản đầu tư tài chính:

Đối với các khoản đầu tư vào công ty con, công ty liên doanh, liên kết:

Các khoản đầu tư vào công ty con, công ty liên kết và các khoản đầu tư góp vốn khác với mục đích nắm giữ lâu dài dưới các hình thức:

- Đầu tư dưới hình thức góp vốn vào đơn vị khác (do bên được đầu tư huy động vốn);
- Đầu tư dưới hình thức mua lại phần vốn góp tại đơn vị khác (mua lại phần vốn của chủ sở hữu)

Giá trị ghi sổ các khoản đầu tư vào công ty con được xác định theo giá trị hợp lý.

Giá trị ghi sổ của khoản đầu tư vào công ty liên kết theo phương pháp vốn chủ sở hữu.

Thời điểm ghi nhận các khoản đầu tư vào công ty con, công ty liên kết là thời điểm chính thức có quyền sở hữu.

Các khoản đầu tư vào công ty con, công ty liên kết được xác định giá trị tổn thất tại thời điểm lập Báo cáo tài chính để trích lập dự phòng căn cứ vào Báo cáo tài chính của công ty con, công ty liên kết khi các công ty này bị lỗ (trừ trường hợp lỗ theo kế hoạch đã được xác định trong phương án kinh doanh trước khi đầu tư). Tuy nhiên, các công ty con, công ty liên kết của công ty đều không bị lỗ hay đang trong giai đoạn đầu tư nên công ty không phải trích lập dự phòng tổn thất.

Lợi nhuận thuần được chia từ công ty con, công ty liên kết phát sinh sau ngày đầu tư ghi nhận vào báo cáo kết quả hoạt động kinh doanh. Các khoản được chia khác là khoản giảm trừ giá gốc đầu tư.

Đối với các khoản đầu tư vào công cụ vốn của đơn vị khác:

Giá trị ghi sổ của khoản đầu tư vào đơn vị khác được xác định theo giá gốc.

4. Nguyên tắc kế toán nợ phải thu:

Phải thu của khách hàng: phản ánh các khoản nợ phải thu và tình hình thanh toán các khoản nợ phải thu của doanh nghiệp với khách hàng về tiền bán sản phẩm, hàng hóa, BĐS đầu tư, TSCĐ, các khoản đầu tư tài chính, cung cấp dịch vụ.

Phải thu nội bộ: phản ánh các khoản nợ phải thu và tình hình thanh toán các khoản nợ phải thu của doanh nghiệp với đơn vị cấp dưới hoặc giữa các đơn vị cấp dưới trực thuộc.

Phải thu khác: phản ánh các khoản nợ phải thu ngoài phạm vi đã phản ánh ở phải thu của khách hàng, phải thu nội bộ và tình hình thanh toán các khoản nợ phải thu này.

Các khoản phải thu của khách hàng, phải thu nội bộ, phải thu khác tại thời điểm lập báo cáo, căn cứ kỳ hạn còn lại của các khoản phải thu, nếu:

- Có thời hạn thu hồi hoặc thanh toán không quá 12 tháng (hoặc trong một chu kỳ sản xuất kinh doanh) được phân loại là ngắn hạn.
- Có thời hạn thu hồi hoặc thanh toán trên 12 tháng (hoặc trong một chu kỳ sản xuất kinh doanh) được phân loại là dài hạn.

Tại thời điểm lập Báo cáo tài chính các khoản phải thu có gốc ngoại tệ được đánh giá lại theo tỷ giá giao dịch thực tế của ngân hàng thương mại nơi doanh nghiệp chỉ định khách hàng thanh toán.

Lập dự phòng phải thu khó đòi :

Dự phòng nợ phải thu khó đòi thể hiện phần giá trị dự kiến bị tổn thất của các khoản phải thu có khả năng không được khách hàng thanh toán đối với các khoản phải thu tại thời điểm lập Báo cáo tài chính.

5. Nguyên tắc ghi nhận hàng tồn kho:

Nguyên tắc đánh giá hàng tồn kho và phương pháp xác định giá trị hàng tồn kho cuối kỳ:

Hàng tồn kho được xác định trên cơ sở giá gốc. Giá gốc hàng tồn kho bao gồm: Chi phí mua, chi phí chế biến và các chi phí liên quan trực tiếp khác phát sinh để có được hàng tồn kho ở địa điểm và trạng thái hiện tại.

Những chi phí không được tính và giá gốc hàng tồn kho:

- Các khoản chiết khấu thương mại và giảm giá hàng mua do hàng mua không đúng quy cách.
- Chi phí nguyên vật liệu, chi phí nhân công và các chi phí sản xuất, kinh doanh khác phát sinh trên mức bình thường.
- Chi phí bảo quản hàng tồn kho trừ các chi phí bảo quản hàng tồn kho cần thiết cho quá trình sản xuất tiếp theo và chi phí bảo quản hàng tồn kho phát sinh trong quá trình mua hàng.
- Chi phí bán hàng.
- Chi phí quản lý doanh nghiệp.

Phương pháp xác định giá trị hàng tồn kho cuối kỳ: Giá trị hàng tồn kho cuối kỳ = Giá trị hàng tồn đầu kỳ + Giá trị hàng nhập trong kỳ - Giá trị hàng xuất trong kỳ. (Phương pháp tính giá hàng tồn kho theo phương pháp Bình quân gia quyền).

Phương pháp hạch toán tổng hợp hàng tồn kho: Theo phương pháp Kế khai thường xuyên.

6. Nguyên tắc kế toán và khấu hao TSCĐ:

Nguyên tắc ghi nhận TSCĐ hữu hình, vô hình:

- Tài sản cố định ghi chép ban đầu theo nguyên giá. Trong quá trình hoạt động tài sản cố định của Công ty được hạch toán theo 03 chỉ tiêu: nguyên giá, hao mòn lũy kế và giá trị còn lại.
- Nguyên giá của tài sản cố định được xác định là toàn bộ chi phí mà đơn vị đã bỏ ra để có được tài sản đó tính đến thời điểm đưa tài sản vào vị trí sẵn sàng sử dụng.

Phương pháp khấu hao TSCĐ:

Tài sản cố định được khấu hao theo thời gian sử dụng ước tính và theo phương pháp khấu hao đường thẳng. Thời gian khấu hao được tính theo thời gian khấu hao quy định tại Thông tư số 45/2013/TT-BTC ngày 25 tháng 4 năm 2013 của Bộ Tài chính. Thời gian khấu hao cụ thể như sau:

Loại tài sản	Thời gian KH
Nhà cửa, vật kiến trúc	5 - 45 năm
Máy móc thiết bị	3 - 15 năm
Phương tiện vận tải	6 - 10 năm
Thiết bị quản lý	3 - 8 năm

7. Nguyên tắc kế toán chi phí trả trước

Chi phí trả trước của công ty gồm công cụ dụng cụ, các chi phí trả trước khác được phân bổ dần vào chi phí sản xuất, kinh doanh theo phương pháp đường thẳng, thời gian phân bổ không quá 03 năm.

8. Nguyên tắc kế toán nợ phải trả

Các khoản nợ phải trả được theo dõi chi tiết theo kỳ hạn phải trả, đối tượng phải trả, loại nguyên tệ phải trả...

Phân loại các khoản phải trả là phải trả người bán, phải trả nội bộ, phải trả khác:

Phải trả người bán phản ánh tình hình thanh toán về các khoản nợ phải trả của doanh nghiệp cho người bán vật tư, hàng hóa, người cung cấp dịch vụ, người bán TSCĐ, BĐSĐT, các khoản đầu tư tài chính theo hợp đồng kinh tế đã ký kết.

Nợ phải trả cho người bán, người cung cấp, người nhận thầu xây lắp được hạch toán chi tiết cho từng đối tượng phải trả.

Phải trả nội bộ gồm các khoản phải trả giữa đơn vị cấp trên và đơn vị cấp dưới trực thuộc không có tư cách pháp nhân hạch toán phụ thuộc;

Phải trả khác gồm các khoản phải trả không có tính thương mại, không liên quan đến giao dịch mua, bán, cung cấp hàng hóa dịch vụ.

Các khoản phải trả người bán, phải trả nội bộ, phải trả khác tại thời điểm lập báo cáo, căn cứ kỳ hạn còn lại của các khoản phải trả, nếu:

. Có thời hạn phải trả hoặc thanh toán không quá 12 tháng (hoặc trong một chu kỳ sản xuất kinh doanh) được phân loại là ngắn hạn.

. Có thời hạn phải trả hoặc thanh toán trên 12 tháng (hoặc trong một chu kỳ sản xuất kinh doanh) được phân loại là dài hạn.

Tại thời điểm lập Báo cáo tài chính, các khoản phải trả bán có gốc ngoại tệ được đánh giá lại theo tỷ giá bán ngoại tệ của ngân hàng thương mại nơi công ty thường xuyên có giao dịch.

9. Nguyên tắc ghi nhận vay và nợ phải trả thuê tài chính

Các khoản vay và nợ thuê tài chính được theo dõi chi tiết kỳ hạn phải trả. Các khoản có thời gian trả nợ hơn 12 tháng kể từ thời điểm lập Báo cáo tài chính, được trình bày là vay và nợ thuê tài chính dài hạn. Các khoản đến hạn trả trong vòng 12 tháng tiếp theo kể từ thời điểm lập Báo cáo tài chính được trình bày là vay và nợ thuê tài chính ngắn hạn.

Các khoản vay, nợ bằng ngoại tệ được quy đổi ra đơn vị tiền tệ kế toán theo tỷ giá giao dịch thực tế tại thời điểm phát sinh.

Nguyên tắc vốn hoá các khoản chi phí đi vay

. Chi phí đi vay liên quan trực tiếp đến việc đầu tư xây dựng hoặc việc sản xuất tài sản dở dang được tính vào giá trị của tài sản đó (được vốn hóa), bao gồm các khoản lãi tiền vay, phân bổ các khoản chiết khấu hoặc phụ trội khi phát hành trái phiếu, các khoản chi phí phụ phát sinh liên quan tới quá trình làm thủ tục vay.

- Việc vốn hóa chi phí đi vay sẽ được tạm ngừng lại trong các giai đoạn mà quá trình đầu tư xây dựng hoặc sản xuất sản phẩm dở dang bị gián đoạn, trừ khi sự gián đoạn đó là cần thiết.
- Việc vốn hóa chi phí đi vay sẽ chấm dứt khi hoạt động chủ yếu cần thiết cho việc chuẩn bị đưa tài sản dở dang vào sử dụng hoặc bán. Chi phí đi vay phát sinh sau đó sẽ được ghi nhận là chi phí sản xuất, kinh doanh trong kỳ phát sinh.
- Các khoản thu nhập phát sinh do đầu tư tạm thời, các khoản vốn vay riêng biệt trong khi chờ sử dụng vào mục đích có được tài sản dở dang thì phải ghi giảm trừ (-) vào chi phí đi vay khi phát sinh vốn hóa.
- Chi phí đi vay được vốn hóa trong kỳ không được vượt quá tổng số chi phí đi vay phát sinh trong kỳ. Các khoản lãi tiền vay và khoản phân bổ chiết khấu hoặc phụ trội được vốn hóa trong từng kỳ không được vượt quá số lãi vay thực tế phát sinh và số phân bổ chiết khấu hoặc phụ trội trong kỳ đó.

10. Nguyên tắc ghi nhận chi phí phải trả

Các khoản chi phí phải trả gồm lãi vay, lãi trái phiếu trả sau, chi phí công trình, chi phí phải trả khác. Chi phí của các công trình xây dựng và tư vấn thiết kế đã có trong dự toán thực tế phát sinh nhưng chưa tập hợp đủ hồ sơ, tài liệu do các công trình xây dựng ở xa, nằm rải rác trên nhiều địa bàn được trích trước vào chi phí sản xuất kinh doanh trong kỳ để đảm bảo nguyên tắc phù hợp giữa doanh thu và chi phí. Cơ sở xác định giá trị chi phí phải trả của các công trình xây dựng là giá trị công trình tạm tính hoặc biên bản tạm xác định khối lượng, cơ sở xác định giá trị chi phí phải trả của hoạt động tư vấn thiết kế căn cứ theo hợp đồng và phần công việc hoàn thành. Khi các chi phí đó phát sinh, nếu có chênh lệch với số đã trích, kế toán tiến hành bổ sung hoặc ghi giảm chi phí tương ứng với phần chênh lệch.

11. Nguyên tắc ghi nhận vốn chủ sở hữu

Vốn đầu tư của Chủ sở hữu của Công ty được ghi nhận theo số vốn thực tế đã đầu tư của các cổ đông.

Lợi nhuận sau thuế chưa phân phối là số lợi nhuận từ hoạt động của doanh nghiệp sau khi trừ chi phí thuế thu nhập doanh nghiệp của năm nay và các khoản điều chỉnh do áp dụng hồi tố thay đổi chính sách kế toán và điều chỉnh hồi tố sai sót trọng yếu của các năm trước.

Lợi nhuận sau thuế thu nhập doanh nghiệp sau khi được Hội đồng quản trị phê duyệt được trích các quỹ theo Điều lệ Công ty và các quy định pháp lý hiện hành, sẽ phân chia cho các cổ đông trên tỷ lệ cổ phiếu sở hữu.

Cổ tức phải trả cho các cổ đông được ghi nhận là khoản phải trả trong Bảng cân đối kế toán của Công ty sau khi có thông báo chia cổ tức của Hội đồng quản trị Công ty

Các quỹ của Công ty được trích lập theo điều lệ và quyết định tại Nghị quyết của Đại hội cổ đông thường niên.

12. Nguyên tắc và phương pháp ghi nhận doanh thu, thu nhập khác:

Doanh thu trong kỳ của Công ty bao gồm doanh thu bán hàng, doanh thu từ lãi tiền gửi.

Doanh thu bán hàng được ghi nhận khi đồng thời thỏa mãn các điều kiện sau:

- Phần lớn rủi ro và lợi ích gắn liền với quyền sở hữu sản phẩm hoặc hàng hóa đã được chuyển giao cho người mua;
- Công ty không còn nắm giữ quyền quản lý hàng hóa như: người sở hữu hàng hóa hoặc quyền kiểm soát hàng hóa;
- Doanh thu được xác định tương đối chắc chắn;
- Công ty đã thu được hoặc sẽ thu được lợi ích kinh tế từ giao dịch bán hàng;
- Xác định được chi phí liên quan đến giao dịch bán hàng.

Doanh thu hoạt động tài chính

Doanh thu phát sinh từ tiền lãi, cổ tức, lợi nhuận được chia, chênh lệch tỷ giá thực hiện và các khoản doanh thu hoạt động tài chính khác được ghi nhận khi thỏa mãn đồng thời hai (2) điều kiện sau:

- Có khả năng thu được lợi ích kinh tế từ giao dịch đó;
- Doanh thu được xác định tương đối chắc chắn.

Doanh thu từ tiền lãi được ghi nhận trên cơ sở thời gian và lãi suất thực tế.

Thu nhập khác : Các khoản thu nhập khác ngoài hoạt động sản xuất, kinh doanh gồm: thu nhập từ nhượng bán thanh lý TSCĐ, chênh lệch đánh giá lại tài sản đem đi góp vốn, tiền phạt, tiền bồi thường và các khoản thu nhập khác.

13. Nguyên tắc kế toán giá vốn hàng bán:

Giá vốn hàng bán phản ánh trị giá vốn của hàng hóa, thành phẩm đã bán trong kỳ, các khoản hao hụt định mức, trích lập dự phòng giảm giá hàng tồn kho.

14. Nguyên tắc và phương pháp ghi nhận chi phí tài chính, chi phí bán hàng và chi phí quản lý doanh nghiệp:

Chi phí tài chính : Các khoản chi phí được ghi nhận vào chi phí tài chính gồm:

- Chi phí hoặc các khoản lỗ liên quan đến các hoạt động đầu tư tài chính;
- Chi phí đi vay vốn bao gồm lãi tiền vay và các chi phí khác phát sinh liên quan trực tiếp đến các khoản vay được ghi nhận vào chi phí trong kỳ. Chi phí đi vay liên quan trực tiếp đến việc đầu tư xây dựng hoặc sản xuất tài sản dở dang được tính vào giá trị của tài sản đó (được vốn hoá), bao gồm các khoản lãi tiền vay, phân bổ các khoản chiết khấu hoặc phụ trội khi phát hành trái phiếu, các khoản chi phí phụ phát sinh liên quan tới quá trình làm thủ tục vay;

Các khoản trên được ghi nhận theo số phát sinh trong kỳ, không bù trừ với doanh thu hoạt động tài chính.

Chi phí bán hàng và chi phí quản lý doanh nghiệp : là các khoản chi phí gián tiếp phục vụ cho hoạt động phân phối sản phẩm, hàng hoá, cung cấp dịch vụ ra thị trường và điều hành sản xuất kinh doanh của Công ty. Mọi khoản chi phí bán hàng và quản lý doanh nghiệp phát sinh trong kỳ được ghi nhận ngay vào báo cáo kết quả hoạt động kinh doanh của kỳ đó khi chi phí đó không đem lại lợi ích kinh tế trong các kỳ sau.

15. Nguyên tắc và phương pháp ghi nhận chi phí thuế thu nhập doanh nghiệp hiện hành.

Chi phí thuế TNDN hiện hành thể hiện tổng giá trị của số thuế phải trả trong kỳ hiện tại. Chi phí thuế thu nhập doanh nghiệp hiện hành được xác định trên cơ sở thu nhập chịu thuế và thuế suất thuế TNDN trong kỳ hiện hành. Thu nhập chịu thuế khác với lợi nhuận thuần được trình bày trên báo cáo kết quả hoạt động kinh doanh vì không bao gồm các khoản thu nhập hay chi phí tính thuế hoặc được khấu trừ trong các năm khác (bao gồm cả lỗ mang sang, nếu có).

Việc xác định chi phí thuế TNDN căn cứ vào các quy định hiện hành về thuế. Tuy nhiên những quy định này thay đổi theo từng thời kỳ và việc xác định sau cùng về thuế TNDN tùy thuộc vào kết quả kiểm tra của cơ quan thuế có thẩm quyền.

16. Các nguyên tắc và phương pháp kế toán khác

Cơ sở lập báo cáo tài chính : Báo cáo tài chính được lập và trình bày dựa trên các nguyên tắc và phương pháp kế toán cơ bản: cơ sở dồn tích, hoạt động liên tục, giá gốc, phù hợp, nhất quán, thận trọng, trọng yếu, bù trừ và có thể so sánh.

Các bên liên quan : Một bên được xem là bên liên quan đến Công ty nếu có khả năng kiểm soát Công ty hay có ảnh hưởng trọng yếu đến các quyết định tài chính và hoạt động của Công ty.

31/03/2026

[illegible]

THUYẾT MINH BÁO CÁO TÀI CHÍNH

31/03/2026

Tên chỉ tiêu	31/03/2026		Tại ngày 01/01/2026	
	Giá gốc	Giá trị có thể thu hồi	Giá gốc	Giá trị có thể thu hồi
05. Nợ xấu	0	0	0	0
- Tổng giá trị các khoản phải thu, cho vay quá hạn thanh toán hoặc chưa quá hạn nhưng khó có khả năng thu hồi (trong đó chi tiết thời gian quá hạn và giá trị các khoản nợ phải thu, cho vay quá hạn theo từng đối tượng nếu khoản nợ phải thu theo từng đối tượng đó chiếm từ 10% trở lên trên tổng số nợ quá hạn)	24,896,996,650	0	24,896,996,650	0
- Thông tin về các khoản tiền phạt, phải thu về lãi trả chậm... phát sinh từ các khoản nợ quá hạn nhưng không được ghi nhận doanh thu;	0	0	0	0
- Khả năng thu hồi nợ phải thu quá hạn.	0	0	0	0

THUYẾT MINH BÁO CÁO TÀI CHÍNH

31/03/2026

Tên chi tiêu	31/03/2026		Tại ngày 01/01/2026		Nội dung
	Giá gốc	Dự phòng	Giá gốc	Dự phòng	
06. Hàng tồn kho	0	0	0	0	
- Hàng đang đi trên đường	0		0		
- Nguyên liệu, vật liệu	0		0		
- Công cụ, dụng cụ	0		0		
- Chi phí sản xuất kinh doanh dở dang	0		0		
- Thành phẩm	0		0		
- Hàng hóa			0		
- Hàng gửi đi bán	0		0		
- Hàng hóa kho bảo thuế	0		0		
- Hàng hóa bất động sản	0		0		
- Giá trị hàng tồn kho ứ đọng, kém, mất phẩm chất không có khả năng tiêu thụ tại thời điểm cuối kỳ; Nguyên nhân và hướng xử lý đối với hàng tồn kho ứ đọng, kém, mất phẩm chất	0		0		
- Giá trị hàng tồn kho dùng để thế chấp, cầm cố bảo đảm các khoản nợ phải trả tại thời điểm cuối kỳ;	0		0		
- Lý do dẫn đến việc trích lập thêm hoặc hoàn nhập dự phòng giảm giá hàng tồn kho.	0		0		

THUYẾT MINH BÁO CÁO TÀI CHÍNH HỢP NHẤT

Tại ngày 31 tháng 03 năm 2026

Tên chỉ tiêu	Nhà cửa, vật kiến trúc	Máy móc, thiết bị	Phương tiện vận tải truyền dẫn	Thiết bị dụng cụ quản lý	Cây lâu năm, súc vật làm việc cho SP	Tài sản cố định hữu hình khác	Tổng cộng	Nội dung
07. Tăng, giảm tài sản cố định hữu hình	0	0	0	0	0	0	0	
Nguyên giá								
Số dư đầu năm	20,382,941,264	1,130,395,965	31,724,104	609,629,362	0	0	22,154,690,695	
- Mua trong năm	0	0	0	0	0	0	0	
- Đầu tư XDCB hoàn thành	0	0	0	0	0	0	0	
- Tăng khác	0	0	0	0	0	0	0	
- Chuyển sang bất động sản đầu tư	0	0	0	0	0	0	0	
- Thanh lý, nhượng bán	0	0	0	0	0	0	0	
- Giảm khác	0	0	(301,072)	0	0	0	(301,072)	
Số dư cuối năm	20,382,941,264	1,130,395,965	32,025,176	609,629,362	0	0	22,154,991,767	
Giá trị hao mòn lũy kế								
Số dư đầu năm	6,693,348,654	1,130,395,965	0	609,629,362	0	0	8,433,373,981	
- Khấu hao đến 31/12/2025	199,343,013	0	20,018,395	0	0	0	219,361,408	
- Tăng khác	0	0	0	0	0	0	0	
- Chuyển sang bất động sản đầu tư	0	0	0	0	0	0	0	
- Thanh lý, nhượng bán	0	0	0	0	0	0	0	
- Giảm khác	0	0	0	0	0	0	0	
Số dư cuối năm	6,892,691,667	1,130,395,965	20,018,395	609,629,362	0	0	8,652,735,389	
Giá trị còn lại								
- Tại ngày đầu năm	13,689,592,610	0	31,724,104	0	0	0	13,721,316,714	
- Tại ngày cuối quý I-2026	13,490,249,597	0	12,006,781	0	0	0	13,502,256,378	
- Giá trị còn lại cuối năm của TSCĐ hữu hình đã dùng để thế chấp, cầm cố đảm bảo các khoản cho vay:	0	0	0	0	0	0	0	
- Nguyên giá TSCĐ cuối năm đã khấu hao hết nhưng vẫn còn sử dụng:	0	0	0	0	0	0	0	
- Nguyên giá TSCĐ cuối năm chờ thanh lý:	0	0	0	0	0	0	0	
- Các cam kết về việc mua, bán TSCĐ hữu hình có giá trị lớn trong tương lai:	0	0	0	0	0	0	0	
- Các thay đổi khác về TSCĐ hữu hình:	0	0	0	0	0	0	0	

THUYẾT MINH BÁO CÁO TÀI CHÍNH HỢP NHẤT

Tại ngày 31 tháng 03 năm 2026

Tên chi tiêu	Quyền sử dụng đất	Quyền tác giả	Quyền sở hữu công nghiệp	Phần mềm	Khác	Tổng cộng
10. Tăng, giảm tài sản cố định vô hình	0	0	0	0	0	0
Nguyên giá	0	0	0	100,000,000	0	100,000,000
Số dư đầu năm	0	0	0	100,000,000	0	100,000,000
- Mua trong năm	0	0	0	0	0	0
- Tạo ra từ nội bộ doanh nghiệp	0	0	0	0	0	0
- Tăng do hợp nhất kinh doanh	0	0	0	0	0	0
- Tăng khác	0	0	0	0	0	0
- Thanh lý, nhượng bán	0	0	0	0	0	0
- Giảm khác	0	0	0	0	0	0
Số dư cuối năm	0	0	0	100,000,000	0	100,000,000
Giá trị hao mòn lũy kế	0	0	0	100,000,000	0	100,000,000
Số dư đầu năm	0	0	0	100,000,000	0	100,000,000
- Khấu hao trong năm	0	0	0	0	0	0
- Tăng khác	0	0	0	0	0	0
- Thanh lý nhượng bán	0	0	0	0	0	0
- Giảm khác	0	0	0	0	0	0
Số dư cuối năm	0	0	0	100,000,000	0	100,000,000
Giá trị còn lại	0	0	0	0	0	0
- Tại ngày đầu năm	0	0	0	0	0	0
- Tại ngày cuối năm	0	0	0	0	0	0
- Giá trị còn lại cuối kỳ của TSCĐ vô hình dùng để thế chấp, cầm cố đảm bảo khoản vay:	0	0	0	0	0	0
- Nguyên giá TSCĐ vô hình đã khấu hao hết nhưng vẫn sử dụng:	0	0	0	0	0	0
- Thuyết minh số liệu và giải trình khác:	0	0	0	0	0	0

THUYẾT MINH BÁO CÁO TÀI CHÍNH HỢP NHẤT

Tại ngày 31 tháng 03 năm 2026

Tên chỉ tiêu	Nhà cửa vật kiến trúc	Máy móc, thiết bị	Phương tiện vận tải truyền dẫn	TSCĐ khác	Tổng cộng
11. Tăng, giảm tài sản cố định thuế tài chính	0	0	0	0	0
Nguyên giá	0	0	0	0	0
Số dư đầu năm	0	0	0	0	0
- Thuế tài chính trong năm	0	0	0	0	0
- Mua lại TSCĐ thuế tài chính	0	0	0	0	0
- Tặng khác	0	0	0	0	0
- Trả lại TSCĐ thuế tài chính	0	0	0	0	0
- Giảm khác	0	0	0	0	0
Số dư cuối năm	0	0	0	0	0
Giá trị hao mòn lũy kế	0	0	0	0	0
Số dư đầu năm	0	0	0	0	0
- Khấu hao trong năm	0	0	0	0	0
- Mua lại TSCĐ thuế tài chính	0	0	0	0	0
- Tặng khác	0	0	0	0	0
- Trả lại TSCĐ thuế tài chính	0	0	0	0	0
- Giảm khác	0	0	0	0	0
Số dư cuối năm	0	0	0	0	0
Giá trị còn lại	0	0	0	0	0
- Tại ngày đầu năm	0	0	0	0	0
- Tại ngày cuối năm	0	0	0	0	0
* Tiền thuế phát sinh thêm được ghi nhận là chi phí trong năm:	0	0	0	0	0
* Căn cứ để xác định tiền thuế phát sinh thêm:	0	0	0	0	0
* Điều khoản gia hạn thuế hoặc quyền được mua tài sản:	0	0	0	0	0

THUYẾT MINH BÁO CÁO TÀI CHÍNH HỢP NHẤT

Tại ngày 31 tháng 03 năm 2026

Tên chỉ tiêu	Số đầu năm	Giảm trong năm	Tăng trong năm	Số cuối năm
13. Tăng, giảm bất động sản đầu tư	0	0	0	0
a) Bất động sản đầu tư cho thuê	0	0	0	0
Nguyên giá	0	0	0	0
- Quyền sử dụng đất	0	0	0	0
- Nhà	0	0	0	0
- Nhà và quyền sử dụng đất	0	0	0	0
- Cơ sở hạ tầng	0	0	0	0
Giá trị hao mòn lũy kế	0	0	0	0
- Quyền sử dụng đất	0	0	0	0
- Nhà	0	0	0	0
- Nhà và quyền sử dụng đất	0	0	0	0
- Cơ sở hạ tầng	0	0	0	0
Giá trị còn lại	0	0	0	0
- Quyền sử dụng đất	0	0	0	0
- Nhà	0	0	0	0
- Nhà và quyền sử dụng đất	0	0	0	0
- Cơ sở hạ tầng	0	0	0	0
b) Bất động sản đầu tư nắm giữ chờ tăng giá	0	0	0	0
Nguyên giá	0	0	0	0
- Quyền sử dụng đất	0	0	0	0
- Nhà	0	0	0	0
- Nhà và quyền sử dụng đất	0	0	0	0
- Cơ sở hạ tầng	0	0	0	0
Tổn thất do suy giảm giá	0	0	0	0
- Quyền sử dụng đất	0	0	0	0
- Nhà	0	0	0	0
- Nhà và quyền sử dụng đất	0	0	0	0
- Cơ sở hạ tầng	0	0	0	0
Giá trị còn lại	0	0	0	0
- Quyền sử dụng đất	0	0	0	0
- Nhà	0	0	0	0
- Nhà và quyền sử dụng đất	0	0	0	0
- Cơ sở hạ tầng	0	0	0	0
- Giá trị còn lại cuối kỳ của BĐSĐT dùng để thế chấp, cầm cố đảm bảo khoản vay;	0	0	0	0
- Nguyên giá BĐSĐT đã khấu hao hết nhưng vẫn cho thuê hoặc nắm giữ chờ tăng giá;	0	0	0	0
- Thuyết minh số liệu và giải trình khác.	0	0	0	0

12/03/2026

THUYẾT MINH BÁO CÁO TÀI CHÍNH HỢP NHẤT

Tại ngày 31 tháng 03 năm 2026

14. Chi phí chờ phân bổ

Khoản mục	Cuối năm
a) Ngắn hạn (chi tiết theo từng nội dung chi)	0
b) Dài hạn (chi tiết theo từng nội dung chi)	0
Cộng	0

15. Tài sản khác

Khoản mục	Cuối năm
a) Ngắn hạn (chi tiết theo từng nội dung chi)	0
b) Dài hạn (chi tiết theo từng nội dung chi)	0
Cộng	0

10/03/2026
CỘNG HÒA XÃ HỘI CHỦ NGHĨA VIỆT NAM
Độc lập - Tự do - Hạnh phúc

THUYẾT MINH BÁO CÁO TÀI CHÍNH HỢP NHẤT

Tại ngày 31 tháng 03 năm 2026

Tên chỉ tiêu	31/03/2026		Đầu năm		Nội dung
	Giá gốc	Giá trị có thể thu hồi cuối	Giá gốc	Giá trị có thể thu hồi	
11. Tài sản dở dang dài hạn	53,573,829,172	0	53,261,923,546	0	
a) Chi phí sản xuất, kinh doanh dở dang dài hạn (Chi tiết cho từng loại, nêu lý do vì sao không hoàn thành trong một chu kỳ sản xuất, kinh doanh thông thường)	0	0	0	0	
.....	0	0	0	0	
b) Xây dựng cơ bản dở dang (Chi tiết cho các công trình chiếm từ 10% trên tổng giá trị XD CB)	53,573,829,172	0	53,261,923,546	0	
- Mua sắm;	0	0	0	0	
- XD CB;	53,573,829,172	0	53,261,923,546	0	
- Sửa chữa.	0	0	0	0	

2
0
7
47
T
T

THUYẾT MINH BÁO CÁO TÀI CHÍNH HỢP NHẤT

Tại ngày 31 tháng 03 năm 2026

16. Vay và nợ thuê tài chính

Tên chỉ tiêu	Trong năm\			Đầu năm
	Cuối năm	Tăng	Giảm	
a) Vay ngắn hạn		0	0	
b) Vay dài hạn		0	0	
c) Các khoản vay từ các bên liên quan		0	0	
Cộng		0	0	

d) Các khoản nợ thuê tài chính

Thời hạn	Năm nay			Năm trước		
	Tổng khoản thanh toán tiền thuê tài	Trả tiền lãi thuê	Trả nợ gốc	Tổng khoản thanh toán tiền thuê tài	Trả tiền lãi i thuê	Trả nợ gốc
Từ 1 năm trở xuống
Trên 1 năm đến 5 năm
Trên 5 năm
Nợ thuê tài chính từ các bên liên quan
Cộng

đ) Số vay và nợ thuê tài chính quá hạn chưa thanh toán

Khoản mục	Cuối năm		Đầu năm	
	Gốc	Lãi	Gốc	Lãi
- Vay
- Nợ thuê tài chính
- Lý do quá hạn chưa thanh toán
Cộng

e) Vay và nợ thuê tài chính từ các bên liên quan đã quá hạn nhưng chưa thanh toán

Khoản mục	Cuối năm		Đầu năm	
	Gốc	Lãi	Gốc	Lãi
- Vay
- Nợ thuê tài chính
- Lý do quá hạn chưa thanh toán
Cộng

THUYẾT MINH BÁO CÁO TÀI CHÍNH

31/03/2026

Tên chỉ tiêu	31/03/2026		Đầu năm	
	Giá trị	Số có khả năng trả nợ	Giá trị	Số có khả năng trả nợ
17. Phải trả người bán	7,561,930,649	7,561,930,649	5,254,608,874	5,217,563,211
a) Phải trả người bán ngắn hạn	7,561,930,649	7,561,930,649	5,254,608,874	5,217,563,211
- Cty TNHH XD và TM Sơn Dương	0	0		
- Cty CP DV TM TH Hai Bà Trưng	4,820,373,990	4,820,373,990	4,820,373,990	4,820,373,990
- Phải trả khác	2,741,556,659	2,741,556,659	397,189,221	397,189,221
b) Phải trả người bán dài hạn	0	0	0	0
Cộng				
c) Số nợ quá hạn chưa thanh toán	0	0	0	0
- Chi tiết từng đối tượng chiếm 10% trở lên trên tổng số quá hạn;	0	0	0	0
- Các đối tượng khác	0	0	0	0
Cộng	0	0	0	0
d) Phải trả người bán là các bên liên quan (chi tiết cho từng đối tượng)	0	0	0	0

12/03/2026

THUYẾT MINH BÁO CÁO TÀI CHÍNH HỢP NHẤT

Tại ngày 31 tháng 03 năm 2026

Tên chỉ tiêu	Đầu năm	Số phải nộp trong năm	Số đã thực nộp trong năm	Cuối năm
19. Thuế và các khoản phải nộp nhà nước	12,515,944,305	350,264,004	1,150,264,004	11,715,944,305
a) Phải nộp (chi tiết theo từng loại thuế)	12,515,944,305	350,264,004	1,150,264,004	11,715,944,305
- Thuế giá trị gia tăng	4,400,449,279	350,264,004	350,264,004	4,400,449,279
- Thuế tiêu thụ đặc biệt	0	0	0	0
- Thuế xuất nhập khẩu	0	0	0	0
- Thuế thu nhập doanh nghiệp	8,115,495,026	0	800,000,000	7,315,495,026
- Thuế thu nhập cá nhân	0			0
- Thuế tài nguyên	0	0	0	0
- Thuế nhà đất và tiền thuê đất	0	0	0	0
- Các loại thuế khác	0	0	0	0
- Các khoản phí, lệ phí và các khoản phải nộp khác	0	0	0	0
b) Phải thu (chi tiết theo từng loại thuế)	0	0	0	0
- Thuế giá trị gia tăng	0	0	0	0
- Thuế tiêu thụ đặc biệt	0	0	0	0
- Thuế xuất nhập khẩu	0	0	0	0
- Thuế thu nhập doanh nghiệp	0	0	0	0
- Thuế thu nhập cá nhân	0	0	0	0
- Thuế tài nguyên	0	0	0	0
- Thuế nhà đất và tiền thuê đất	0	0	0	0
- Các loại thuế khác	0	0	0	0
- Các khoản phí, lệ phí và các khoản phải nộp khác	0	0	0	0

THUYẾT MINH BÁO CÁO TÀI CHÍNH HỢP NHẤT

Tại ngày 31 tháng 03 năm 2026

Tên chi tiêu	Vốn góp của chủ sở hữu	Thặng dư vốn cổ phần	Quyền chọn chuyển đổi trái phiếu	Quỹ đầu tư phát triển	Chênh lệch đánh giá lại tài sản	Chênh lệch tỷ giá	LNST chưa phân phối và các quỹ	Các khoản mục khác (Lợi ích CĐ KKS)	Tổng cộng
27. Vốn chủ sở hữu		0	0	0	0	0	0	0	
Số dư đầu năm trước	315,049,750,000	0	0	6,894,055,616	0	(38,319,474,603)	(83,627,287,633)	7,861,091,347	207,858,134,727
a- Bảng đối chiếu biến động của vốn chủ sở hữu	0	0	0	0	0	0	0	0	0
- Tăng vốn trong năm trước	0	0	0	0	0	0	0	0	0
- Lãi trong năm trước	0	0	0	0	0	0	935,676,964	92,670,400	1,028,347,364
- Tăng khác	0	0	0	0	0	0	0	0	0
- Giảm vốn trong năm trước	0	0	0	0	0	0	0	0	0
- Lỗ trong năm trước	0	0	0	0	0	3,746,923,827	0	0	3,746,923,827
- Giảm khác	0	0	0	0	0	0	0	0	0
Số dư đầu năm nay	315,049,750,000	0	0	6,894,055,616	0	(34,572,550,776)	(82,691,610,669)	7,953,761,748	212,633,405,919
- Tăng vốn trong năm nay	0	0	0	0	0	0	0	0	0
- Lãi trong năm nay	0	0	0	0	0	0	1,395,647,992	26,069,314	1,421,717,306
- Tăng khác	0	0	0	0	0	0	0	0	0
- Giảm vốn trong năm nay	0	0	0	0	0	0	0	0	0
- Lỗ trong năm nay	0	0	0	0	0	(1,118,905,004)	0	0	(1,118,905,004)
- Giảm khác	0	0	0	0	0	0	0	0	0
Số dư cuối năm nay	315,049,750,000	0	0	6,894,055,616	0	(35,691,455,780)	(81,295,962,677)	7,979,831,063	212,936,218,222

b) Chi tiết vốn góp của chủ sở hữu

Khoản mục	Cuối năm	Đầu năm
-----------	----------	---------

11/3/2026 12:11

- Vốn góp của công ty mẹ (nếu là công ty con)	0	0
- Vốn góp của các đối tượng khác	0	0
Cộng		

c) Các giao dịch về vốn với các chủ sở hữu và phân phối cổ tức, chia lợi nhuận

Khoản mục	Cuối năm	Đầu năm
- Vốn đầu tư của chủ sở hữu	315,049,750,000	315,049,750,000
+ Vốn góp đầu năm	315,049,750,000	315,049,750,000
+ Vốn góp tăng trong năm	0	0
+ Vốn góp giảm trong năm	0	0
+ Vốn góp cuối năm	315,049,750,000	315,049,750,000
- Cổ tức, lợi nhuận đã chia	0	0

d) Cổ phiếu

Khoản mục	Cuối năm	Đầu năm
- Số lượng cổ phiếu đăng ký phát hành	31,504,975	31,504,975
- Số lượng cổ phiếu đã bán ra công chúng	31,504,975	31,504,975
+ Cổ phiếu phổ thông	31,504,975	31,504,975
+ Cổ phiếu ưu đãi (loại được phân loại là vốn chủ sở hữu)	0	0
- Số lượng cổ phiếu được mua lại (cổ phiếu quỹ, cổ phiếu mua lại của chính mình)	0	0
+ Cổ phiếu phổ thông	0	0
+ Cổ phiếu ưu đãi (loại được phân loại là vốn chủ sở hữu)	0	0
- Số lượng cổ phiếu đang lưu hành	31,504,975	31,504,975
+ Cổ phiếu phổ thông	31,504,975	31,504,975
+ Cổ phiếu ưu đãi (loại được phân loại là vốn chủ sở hữu)	0	0

* Mệnh giá cổ phiếu đang lưu hành: 10.000

d) Cổ tức, lợi nhuận

- Cổ tức, lợi nhuận đã công bố sau ngày kết thúc kỳ kế toán năm;
- + Cổ tức, lợi nhuận đã công bố trên cổ phiếu phổ thông hoặc phần vốn điều lệ:
- + Cổ tức đã công bố trên cổ phiếu ưu đãi:
- + Cổ tức bằng cổ phiếu
- + Phần lợi nhuận được chia để bổ sung vốn điều lệ của doanh nghiệp nhận đầu tư....
- Cổ tức của cổ phiếu ưu đãi lũy kế chưa được ghi nhận:
- Thuyết minh về việc doanh nghiệp không được sử dụng toàn bộ số tiền doanh nghiệp đã thu từ việc chào bán, phát hành cổ phiếu ra công chúng đang bị phong tỏa.
- e) Lý do của tăng/giảm các khoản mục thuộc vốn chủ sở hữu của doanh nghiệp
 - Thặng dư vốn;
 - Quyền chọn chuyển đổi trái phiếu;
 - Quỹ đầu tư phát triển;
 - Cổ phiếu mua lại của chính mình;
 - Quỹ khác thuộc vốn chủ sở hữu;
- g) Thu nhập và chi phí, lãi hoặc lỗ được ghi nhận trực tiếp vào vốn chủ sở hữu theo quy định của các Chuẩn mực kế toán Việt Nam cụ thể.

28. Chênh lệch đánh giá lại tài sản

Khoản mục		Cuối năm	Đầu năm
Lí do thay đổi giữa số đầu năm và cuối năm (đánh giá lại trong trường hợp nào, tài sản nào được đánh giá lại, theo quyết định nào?...).		0	0

29. Chênh lệch tỷ giá

Khoản mục		Cuối năm	Đầu năm
- Chênh lệch tỷ giá do chuyển đổi BCTC lập bằng ngoại tệ sang VND		32,514,463,842	0
- Chênh lệch tỷ giá phát sinh vì các nguyên nhân khác (nếu rõ nguyên nhân)		5,062,848,817	0

THUYẾT MINH BÁO CÁO TÀI CHÍNH

31/03/2026

Chỉ tiêu	Số dư cuối kỳ	Số dư đầu năm
30. Các khoản mục ngoài Bảng cân đối kế toán	0	0
a) Tài sản thuê ngoài: Tổng số tiền thuê tối thiểu trong tương lai của hợp đồng thuê hoạt động tài sản không hủy ngang theo các thời hạn	0	0
- Từ 1 năm trở xuống;	0	0
- Trên 1 năm đến 5 năm;	0	0
- Trên 5 năm;	0	0
b) Tài sản nhận giữ hộ, nhận ký gửi, nhận gia công, nhận ủy thác xuất nhập khẩu		
c) Tài sản kết cấu hạ tầng không tính thành phần vốn nhà nước tại doanh nghiệp		
d) Tài sản của doanh nghiệp sử dụng để cầm cố, thế chấp		
đ) Ngoại tệ các loại: Doanh nghiệp phải thuyết minh chi tiết số lượng từng loại ngoại tệ tính theo nguyên tệ. Vàng tiền tệ phải trình bày khối lượng theo đơn vị tính trong nước và quốc tế Ounce, thuyết minh giá trị tính theo USD	0	0
- Vàng tiền tệ: Doanh nghiệp phải thuyết minh chi tiết giá gốc, số lượng (theo đơn vị tính quốc tế) và chủng loại các loại vàng tiền tệ	0	0
e) Nợ khó đòi đã xử lý: Doanh nghiệp phải thuyết minh chi tiết giá trị (theo nguyên tệ và VND) các khoản nợ khó đòi đã xử lý trong vòng 10 năm kể từ ngày xử lý theo từng đối tượng, nguyên nhân đã xóa sổ kế toán nợ khó đòi	0	0
g) Lãi trả chậm, trả góp khi mua tài sản: Doanh nghiệp phải thuyết minh số kỳ trả chậm, trả góp; tổng số lãi phải trả; số lãi đã trả; lãi còn phải trả khi mua trả chậm, trả góp tài sản.		
h) Lãi trả chậm, trả góp khi bán tài sản: Doanh nghiệp phải thuyết minh số kỳ trả chậm, trả góp; tổng số lãi phải thu; số lãi đã thu; lãi còn phải thu khi bán trả chậm, trả góp tài sản.		
i) Các thông tin khác về các khoản mục ngoài Bảng cân đối kế toán	0	0

31. Phần giá trị các tài sản mà doanh nghiệp đang nắm giữ của các bên khác nhưng bị giới hạn sử dụng do có sự hạn chế của pháp luật hoặc các khoản nợ phải trả mà doanh nghiệp có nghĩa vụ phải thanh toán theo thỏa thuận hợp đồng hoặc theo quy định của pháp luật (ví dụ các tài sản theo hợp đồng BCC, các khoản tiền bị phong tỏa khi công ty đại chúng phát hành/chào bán cổ phiếu huy động vốn từ các cổ đông,...)

Khoản mục	Năm nay	Năm trước
Tài sản		
- Tiền và tương đương tiền
- Nợ phải thu

- Hàng tồn kho
- TSCĐ
- BĐSĐT
- Các tài sản khác
Cộng
Nợ phải trả		
- Phải trả cho người bán
- Phải trả nợ vay
- Chi phí phải trả
- Các khoản phải trả khác
Cộng

32. Các thông tin khác doanh nghiệp thấy cần thuyết minh, giải trình thêm để cung cấp thông tin hữu ích cho người sử dụng

NỘI DUNG	Năm nay	Năm trước
VI - Thông tin bổ sung cho các khoản mục trình bày trong Báo cáo kết quả hoạt động kinh doanh		
1. Tổng doanh thu bán hàng và cung cấp dịch vụ (Mã số 01)	6,644,340,648	5,516,283,142
a. Doanh thu	6,644,340,648	5,516,283,142
- Doanh thu bán hàng		0
- Doanh thu cung cấp dịch vụ	6,644,340,648	5,516,283,142
- Doanh thu hợp đồng xây dựng	0	0
+ Doanh thu của hợp đồng xây dựng được ghi nhận trong kỳ;	0	0
+ Tổng doanh thu lũy kế của hợp đồng xây dựng được ghi nhận đến thời điểm lập báo cáo tài chính;	0	0
b) Doanh thu đối với các bên liên quan (chi tiết từng đối tượng).	0	0
c) Trường hợp ghi nhận doanh thu cho thuê tài sản là tổng số tiền nhận trước, doanh nghiệp phải thuyết minh thêm để so sánh sự khác biệt giữa việc ghi nhận doanh thu theo phương pháp phân bổ dần theo thời gian cho thuê; Khả năng suy giảm lợi nhuận và luồng tiền trong tương lai do đã ghi nhận doanh thu đối với toàn bộ số tiền nhận trước.	0	0
2. Các khoản giảm trừ doanh thu (Mã số 02)	0	0
- Chiết khấu thương mại	0	0
- Giảm giá hàng bán	0	0
- Hàng bán bị trả lại	0	0
3. Giá vốn hàng bán (Mã số 11)	5,756,812,718	5,013,642,721
- Giá vốn của hàng hóa đã bán	5,756,812,718	5,013,642,721
- Giá vốn của thành phẩm đã bán	0	0
Trong đó: Giá vốn trích trước của hàng hóa, thành phẩm bất động sản đã bán bao gồm:	0	0
+ Hạng mục chi phí trích trước	0	0
+ Giá trị trích trước vào chi phí của từng hạng mục	0	0
+ Thời gian chi phí dự kiến phát sinh.	0	0
- Giá vốn của dịch vụ đã cung cấp	0	0
- Giá trị còn lại, chi phí nhượng bán, thanh lý của BĐS đầu tư	0	0
- Chi phí kinh doanh bất động sản đầu tư	0	0
- Giá trị hàng tồn kho mất mát trong kỳ	0	0

- Chi phí nhân công	0	0
- Chi phí khấu hao tài sản cố định	0	0
- Chi phí dịch vụ mua ngoài	0	0
- Chi phí khác bằng tiền	0	0
11. Chi phí thuế thu nhập doanh nghiệp (Mã số 51)	0	0
- Lợi nhuận kế toán trước thuế	0	0
- Thuế tính theo thuế suất thuế TNDN hiện hành	0	0
Điều chỉnh	0	0
- Thu nhập không chịu thuế	0	0
- Chi phí không được khấu trừ	0	0
- Dự phòng thiếu/(thừa) của các năm trước	0	0
Chi phí thuế TNDN	0	0
Chi phí thuế TNDN hiện hành	0	0
Chi phí thuế TNDN hoãn lại (**)	0	0
Chi phí thuế TNDN (*)	0	0
** Chi phí thuế thu nhập doanh nghiệp hoãn lại (Mã số 52)	0	0
- Chi phí thuế thu nhập doanh nghiệp hoãn lại phát sinh từ các khoản chênh lệch tạm thời phải chịu thuế	0	0
- Chi phí thuế thu nhập doanh nghiệp hoãn lại phát sinh từ việc hoàn nhập tài sản thuế thu nhập hoãn lại	0	0
- Thu nhập thuế thu nhập doanh nghiệp hoãn lại phát sinh từ các khoản chênh lệch tạm thời được khấu trừ	0	0
- Thu nhập thuế thu nhập doanh nghiệp hoãn lại phát sinh từ các khoản lỗ tính thuế và ưu đãi thuế chưa sử dụng	0	0
- Thu nhập thuế thu nhập doanh nghiệp hoãn lại phát sinh từ việc hoàn nhập thuế thu nhập hoãn lại phải trả	0	0
- Tổng chi phí thuế thu nhập doanh nghiệp hoãn lại	0	0
VII. Thông tin bổ sung cho các khoản mục trình bày trong báo cáo lưu chuyển tiền tệ		
1. Các giao dịch không bằng tiền ảnh hưởng đến báo cáo lưu chuyển tiền tệ và các khoản tiền do doanh nghiệp nắm giữ nhưng không được sử dụng	0	0
- Mua tài sản bằng cách nhận các khoản nợ liên quan trực tiếp hoặc thông qua nghiệp vụ cho thuê tài chính	0	0
- Mua doanh nghiệp thông qua phát hành cổ phiếu	0	0
- Chuyển nợ thành vốn chủ sở hữu	0	0
- Các giao dịch phi tiền tệ khác	0	0
2. Các khoản tiền do doanh nghiệp nắm giữ nhưng không được sử dụng: Trình bày giá trị và lý do của các khoản tiền và tương đương tiền lớn do doanh nghiệp nắm giữ nhưng không được sử dụng do có sự hạn chế của pháp luật hoặc các ràng buộc khác mà doanh nghiệp phải thực hiện.	0	0
3. Số tiền đi vay thực thu trong kỳ:	0	0
- Tiền thu từ đi vay theo kế ước thông thường;	0	0
- Tiền thu từ phát hành trái phiếu thường;	0	0
- Tiền thu từ phát hành trái phiếu chuyển đổi;	0	0

- Tiền thu từ phát hành cổ phiếu ưu đãi phân loại là nợ phải trả;	0	0
- Tiền thu từ giao dịch mua bán lại trái phiếu Chính phủ và REPO chứng khoán;	0	0
- Tiền thu từ đi vay dưới hình thức khác.	0	0
4. Số tiền đã thực trả gốc vay trong kỳ:	0	0
- Tiền trả nợ gốc vay theo khế ước thông thường;	0	0
- Tiền trả nợ gốc trái phiếu thường;	0	0
- Tiền trả nợ gốc trái phiếu chuyển đổi;	0	0
- Tiền trả nợ gốc cổ phiếu ưu đãi phân loại là nợ phải trả;	0	0
- Tiền chi trả cho giao dịch mua bán lại trái phiếu Chính phủ và REPO chứng khoán;	0	0
- Tiền trả nợ vay dưới hình thức khác	0	0

5. Mua và thanh lý công ty con trong kỳ báo cáo

- Tổng giá trị mua hoặc thanh lý công ty con trong kỳ;	0	0
- Phần giá trị mua hoặc thanh lý công ty con được thanh toán bằng tiền và các khoản tương đương tiền;	0	0
- Số tiền và các khoản tương đương tiền thực có trong công ty con hoặc đơn vị kinh doanh khác được mua hoặc thanh lý;	0	0
- Phần giá trị tài sản (tổng hợp theo từng loại tài sản) không phải là tiền và các khoản tương đương tiền và nợ phải trả trong công ty con được mua hoặc thanh lý trong kỳ.	0	0

IX. Những thông tin khác

1. Những khoản nợ tiềm tàng, khoản cam kết và những thông tin tài chính khác:

2. Những sự kiện phát sinh sau ngày kết thúc kỳ kế toán năm:

3. Thông tin về các bên liên quan (ngoài các thông tin đã được thuyết minh ở các phần trên).

4. Trình bày tài sản, doanh thu, kết quả kinh doanh theo bộ phận (theo lĩnh vực kinh doanh hoặc khu vực địa lý) theo quy định của Chuẩn mực kế toán Việt Nam số 28 - Báo cáo bộ phận

5. Thông tin so sánh (những thay đổi về thông tin trong Báo cáo tài chính của các niên độ kế toán

6. Thông tin về việc đáp ứng giả định hoạt động liên tục áp dụng đối với trường hợp Ban giám đốc xác định có tồn tại các sự kiện hoặc điều kiện có thể gây nghi ngờ đáng kể về khả năng hoạt động liên tục của đơn vị. Khi đó, thuyết minh báo cáo tài chính của doanh nghiệp phải:

- Mô tả đầy đủ các sự kiện hoặc điều kiện chính làm phát sinh nghi ngờ đáng kể về khả năng tiếp tục hoạt động của doanh nghiệp và các kế hoạch của Ban Giám đốc để giải quyết các sự kiện hoặc điều kiện này;

- Nêu rõ về những yếu tố không chắc chắn mà Ban Giám đốc doanh nghiệp biết được liên quan đến các sự kiện hoặc các điều kiện có thể gây ra sự nghi ngờ lớn về khả năng hoạt động liên tục của doanh nghiệp;

- Kết luận của Ban Giám đốc về việc có hay không có các yếu tố không chắc chắn trọng yếu liên quan đến việc hoạt động liên tục của doanh nghiệp, từ đó xác định doanh nghiệp có thể hay không thể thu hồi tài sản và thanh toán các khoản nợ phải trả trong quá trình kinh doanh thông thường của doanh nghiệp.

7. Thuyết minh về các giả định và ước tính quan trọng, nội dung bao gồm:

a) Bản chất của các giả định hoặc sự không chắc chắn của ước tính;

b) Các lý do và số tiền có thể bị ảnh hưởng bởi các giả định hoặc sự không chắc chắn của ước tính;

c) Đánh giá về khả năng xảy ra các trường hợp khác nhau;

d) Các biện pháp/giải pháp dự kiến của Ban Giám đốc thực hiện để hạn chế sự ảnh hưởng đến các khoản mục trên Báo cáo tài
8. Các biện pháp/giải pháp khác

X. Những nội dung sửa đổi, bổ sung biểu mẫu, tên và nội dung các chỉ tiêu của Báo cáo tài chính so với biểu mẫu Báo cáo tài chính được Bộ Tài chính quy định (nếu có)

- Tên các chỉ tiêu có sửa đổi, bổ sung thay đổi theo quy định: ...
- Nội dung các chỉ tiêu có sửa đổi, bổ sung thay đổi theo quy định:
- Lý do thay đổi:...

NGƯỜI LẬP



Lê Thị Phương Thảo

KẾ TOÁN TRƯỞNG



Lê Thị Phương Thảo

Phê duyệt ngày 27/4/2026 tháng 04 năm 2026



Bùi Xuân Hiếu

C.T.C.P